



**כנס ענף ההדרים
לזכר שמואל (סם) אשכנזי ועליזה ורדי
פברואר 2024**

מגמות בצריכת הדרים בעולם ומצב הענף 2023/24

רוני נקר

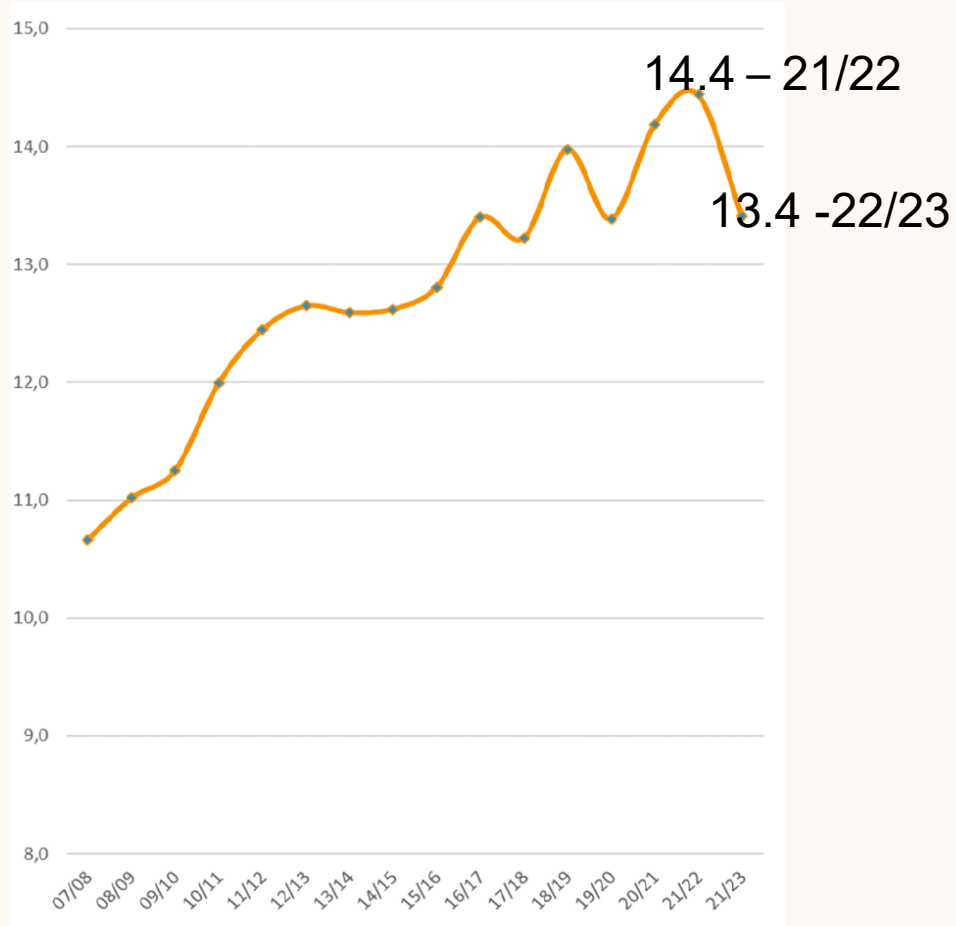


מגמות צריכת הדירים בעולם



נתוני סחר עולמי בפירות

התפתחות הסחר בהדרים עיקריים - מיליון טון



3 מיני הדרים בעשירייה הראשונה בסחר

Fruit trade - main products	
Cirad/Comtrade - million t- 2021/22	
1 Banana	19,9
2 Apples	8,1
3 Oranges	6,2 ★
4 Easy Peelers	4,4 ★
5 Table grape	4,4
6 Pineapple	2,9
7 Pears	2,7
8 Avocado	2,7
9 Lemon	2,3 ★
10 mangos	2,3



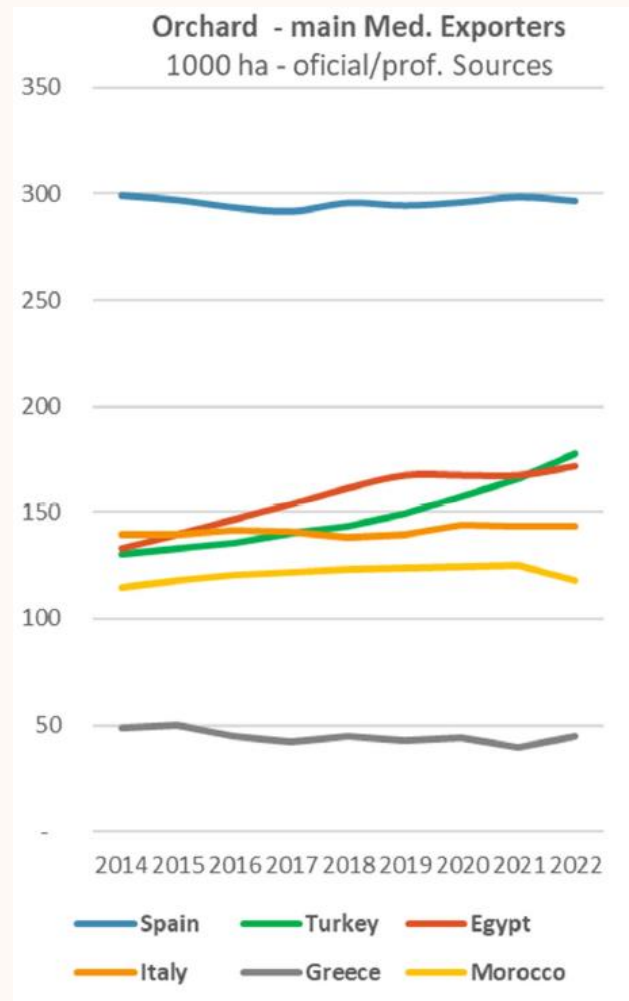
נתוני סחר עולמי בפירות - מגמות

- ירידה בשיעור הגידול בסחר של **הדרים** למעט בקליפים
 - הדרים כללי -מ 1.9% ל 0.7%
 - בלימון - ירידה במחצית הגידול מ4.5% ל 2.5%
 - תפוזים ואשכוליות - נפגעו מאוד – שיעור שלילי מ-1%+ ל-1% ול-2.8%
- ירידה בשיעורי הגידול של כלל הפירות
 - ביקוש קטן בגלל אינפלציה – נפגעים גם הפירות הזולים כמו תפוזים ובננות לעומת אבוקדו ולימון
 - השפעות התחממות: בצורת, קרה – יתרון אפשרי להדרים
- צפי 2023/24 לעונת שיא במדינות הים התיכון דומה ל 2021/22
 - 24.6 מליון ט'



מגמות בהדרים

התפתחות השטח בהדרים בים התיכון



- צמיחה גדולה בשטח ב 5 שנים
- טורקיה 380,000 ד' קליפים + לימון
- מצרים 180,000 ד' בעיקר תפוזים

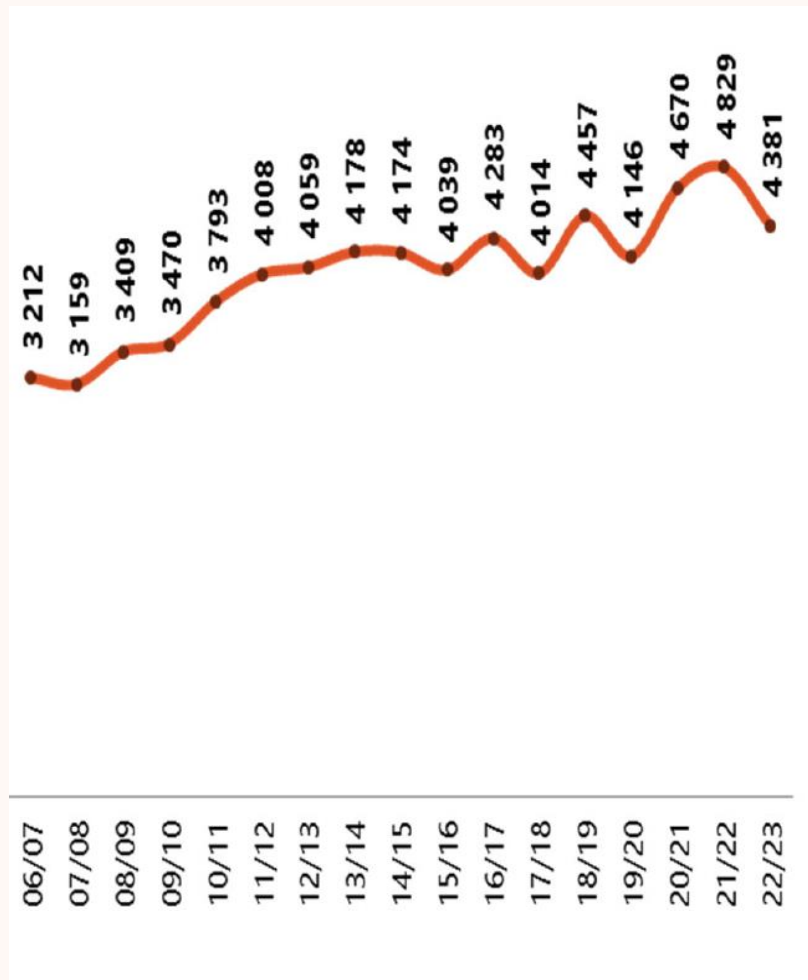
- "קפאון" בשטח ההדרים ב 5 שנים
 - ספרד
 - איטליה
 - יוון

- ירידה בצריכה לנפש
 - יפן – (בעשור) -25% , 6 קג' לנפש
 - ארה"ב – -20% , 9 קג'
 - EU15 - -5% , 13.3 קג'
 - רוסיה – -20% , 10 קג'
 - ישראל – ללא שינוי 21 קג'



מגמות בקליפים

התפתחות הסחר העולמי בקליפים



- הקליפים מהווים כ 6.3% מהסחר העולמי בכלל הפירות ומהווים כ 31% מהסחר בהדרים

- נמצאים בעליה רב שנתית אך ב 2022/23 4.4 מיליון טון לעומת 4.8 ב 2021/22

- הירידה בכמות הקליפים בעונה האחרונה מיוחסת:

- ירידה **ביבול** הקליפים

- בים התיכון (כ- 60% מהסחר) - כ- 20%

- מצב מדיני במזרח אירופה

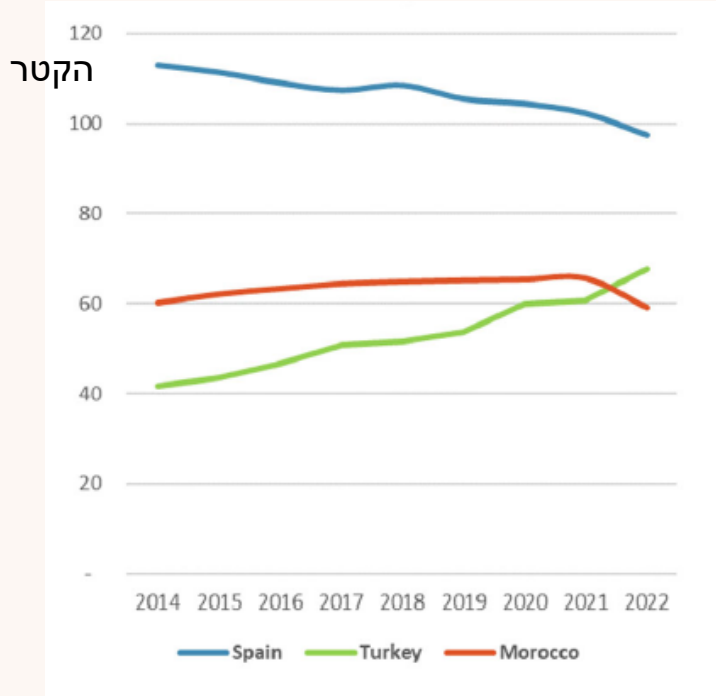
- מהווים כ- 20% מהסחר העולמי

- בצפון אמריקה ובאסיה לעומת זאת היה גידול⁶



מגמות בקליפים

התפתחות השטח בקליפים באזורנו



- שטח הקליפים באזורנו
- טורקיה בעליה חדה של 200 אלף דונם
- ספרד בירידה בשטח של 180 אלף דונם
- **יבול** הקליפים הצפוי ב- 2023/24 (אלפי טון)

	23-24	/ 22-23	aver. 4 Seasons
Turkey	2 385	28%	43%
Spain	1 853	0%	-9%
Morocco	1 037	12%	-3%
Israel	170	-12%	-5%
Greece	167	-14%	-5%
Total	5 612	12%	9%



קליפים אפילים – הנישה שלנו קטנה יותר



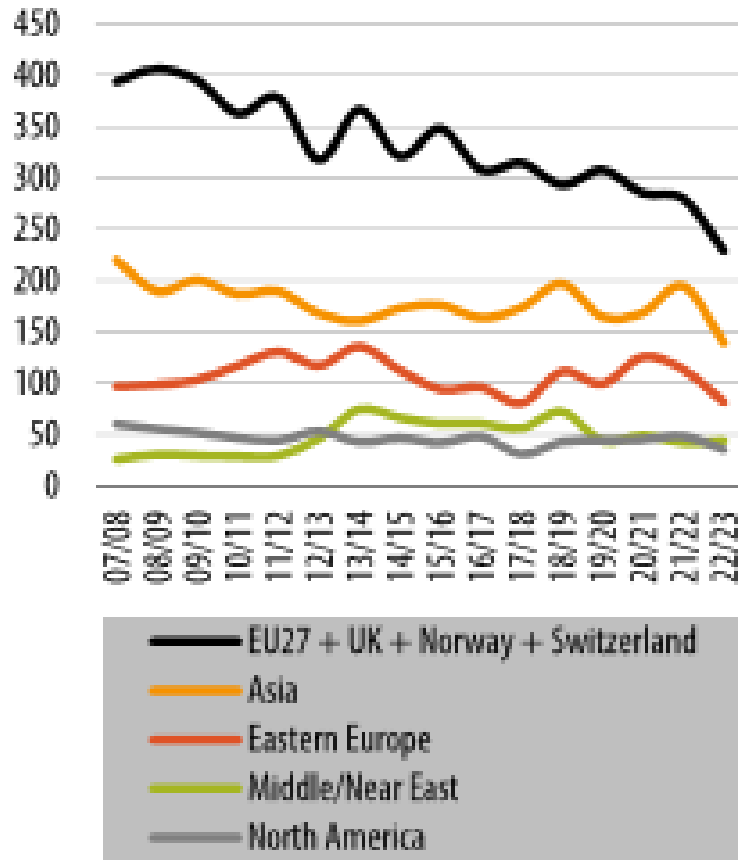
יצוא באלפי טון

מדינה	זן	עונת 15/16	עונת 16/17	עונת 17/18	עונת 18/19	עונת 19/20	עונת 20/21	עונת 21/22	עונת 22/23	עונת* 23/24 הערכה	שינוי ביחס לעונה קודמת	שינוי ביחס לממוצע 4 שנים
ספרד	נדורקוט	157	156	183	166	179	170	214	172	190	11%	3%
	אורי	26	26	52	52	57	60	76	58	60	3%	-4%
	טנגו			25	40	66	101	115	110	120	9%	22%
מרוקו	נדורקוט	106	126	171	116	189	195	296	245	260	6%	13%
ישראל	אורי	65	104	73	92	88	78	72	94	80	-15%	-3%
סה"כ		355	412	503	467	579	604	773	678	710	5%	8%


כמות הקליפים המאוחרים ליצוא הוכפלה תוך 8 שנים !

מגמות באשכוליות

Grapefruit - World - Imports by region
(in 000 tonnes | sources: Trademap, Customs)



- ירידה דרסטית ביבוא אשכוליות ל**מערב אירופה**
- בעשור האחרון מ- 350 אלף ל- 225 אלף = -35%
- ברזולוצייה לפי תקופת השיווק של הפרי מישראל המצב אף גרוע מזה





מועצת הצמחים
המועצה לייצור צמחים ולשיווקם
The Plants Production and Marketing Board

הדרים בישראל

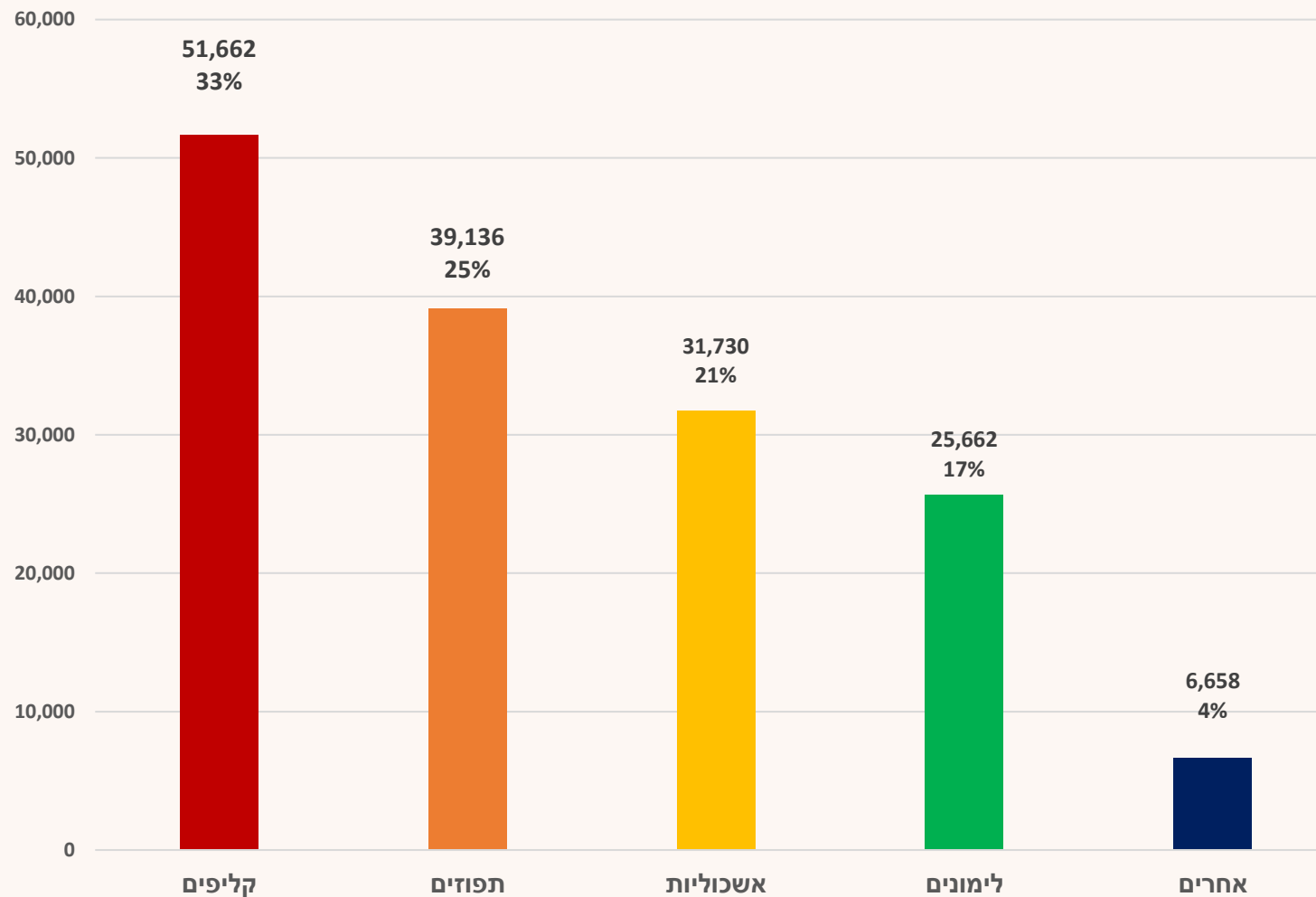
שטח ההדרים בישראל ומגמות





שטח ההדרים בישראל לפי מינים - 2023

154,848 דונם





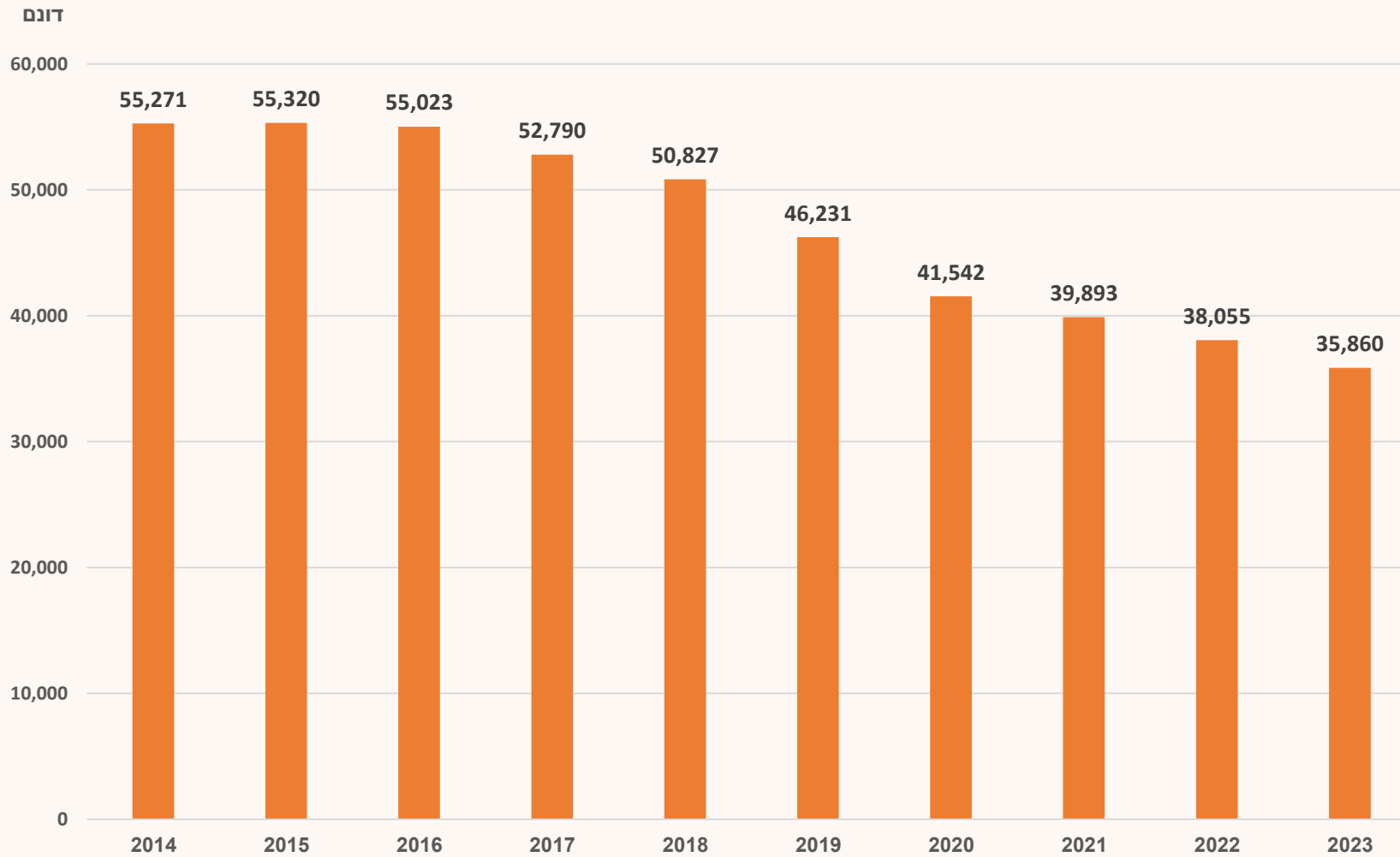
מגמות בשטח הקליפים 2014-2023



ירידה של 45% בשטח הנטוע בעשור !



מגמות בשטח האורי 2014 - 2023



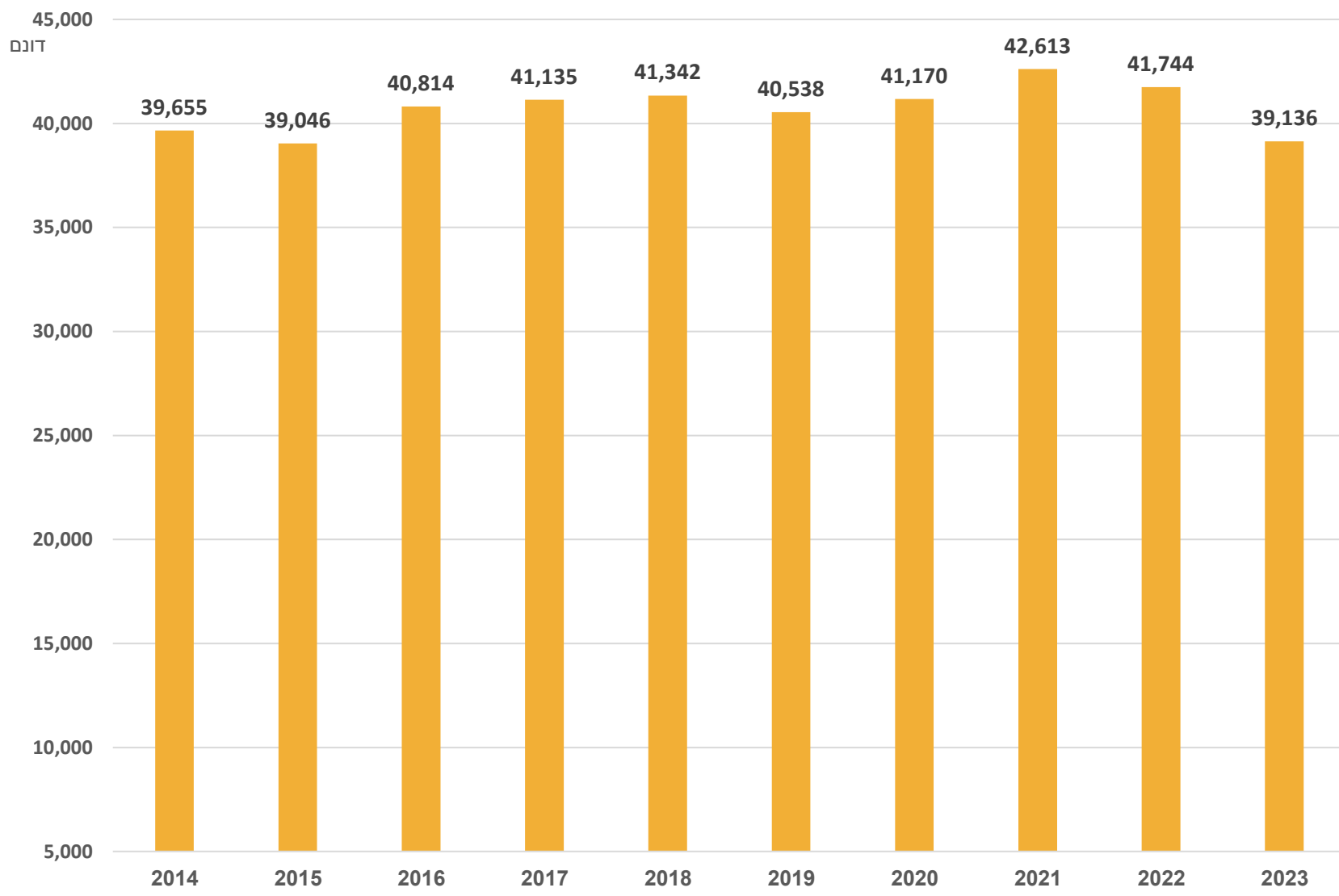

ירידה של 35% בעשור



מגמות בשטח התזי"ם 2014-2023

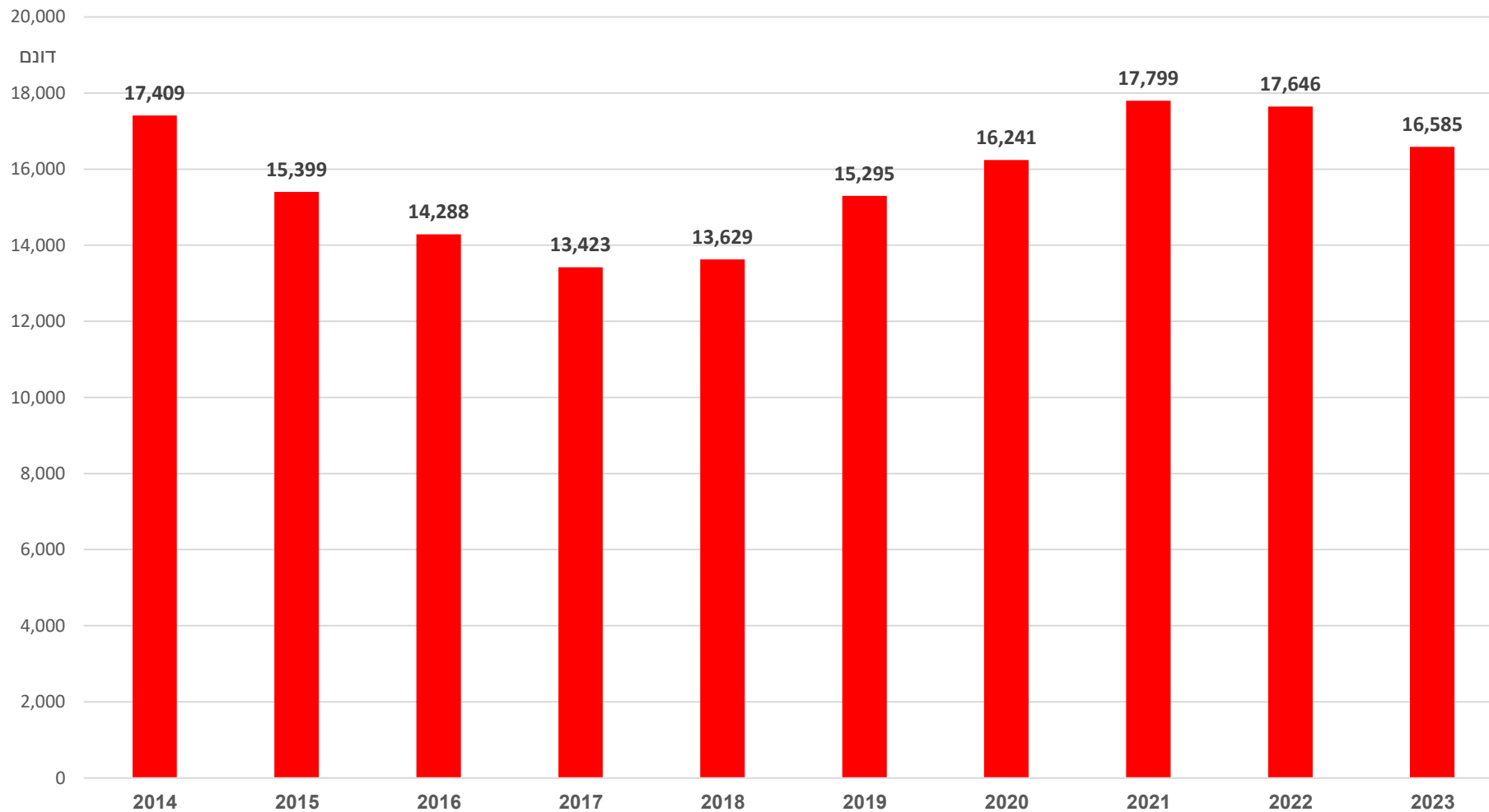


מועצת הצמחים
המועצה לייצור צמחים ולשיווקם
The Plants Production and Marketing Board





מגמות בשטח האשכוליות האדומות 2014-2023

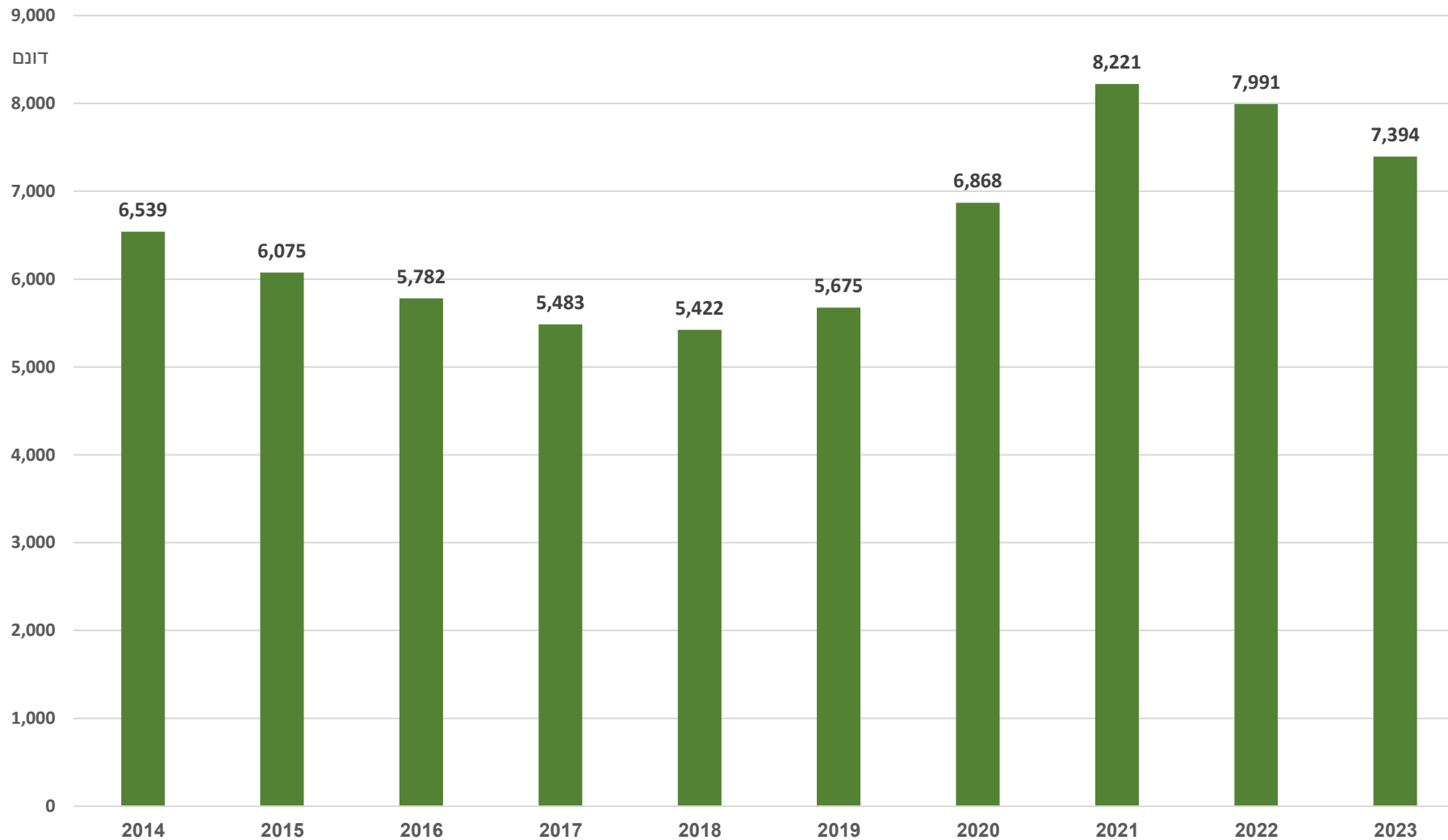




מגמות בשטח הפומלית 2014-2023



מועצת הצמחים
המועצה לייצור צמחים ולשיווקם
The Plants Production and Marketing Board





מועצת הצמחים
המועצה לייצור צמחים ולשיווקם
The Plants Production and Marketing Board



עונת 23/24 - תמונת מצב



יצוא פרי הדר בטון – שבוע 6 (שהסתיים ב – 10/2/2024)

שינוי ב- % 23/24 / 22/23	מצטבר			זן
	2021/22	2022/23	2023/2024	
-91%	28	182	16	שמוטי
-38%	19	200	125	טבורי
-67%	10	106	35	קרה קרה
-60%	3,578	1,977	795	אשכ' רגילות
-5%	25,601	18,311	17,374	סנריז
-29%	13,230	10,405	7,355	סוויטי
14%	252	292	334	רדסון
-47%	3	17	9	לימון צהוב
-48%	175	79	41	קומקואט
0%	5			ליים
-12%	3,154	2,353	2,081	מינאולה
-99%	946	1,299	8	סנטינה
-100%	411	464		מיכל
-100%	215	180		אורה
-49%	22,267	26,591	13,444	אורי
-77%	313	355	83	מירב
-73%	452	820	218	אודם
-100%	47	12		קליפים שונים
-89%	1,055	333	36	פומלו לבן
27%	556	319	404	פומלו אדום
-34%	72,317	64,295	42,358	סה"כ



יצוא זנים נבחרים שבוע 6 – השוואה רב שנתית, בטון



מועצת הצמחים
המועצה לייצור צמחים ולשיווקם
The Plants Production and Marketing Board

השינוי ב-%	עונה 2023/24	ממוצע 4 עונות קודמות	זן
-39%	7,355	12,119	פומלית
-24%	17,374	22,876	אשכוליות אדומות
-51%	13,444	27,239	אורי
-39%	38,173	62,234	סה"כ



יצוא למזרח הרחוק (טון - נכון לשבוע 6)

השינוי ב-%		עונת 2023/24		ממוצע 4 עונות אחרונות		יעד
אשכולית אדומה	פומלית	אשכולית אדומה	פומלית	אשכולית אדומה	פומלית	
-73%	-83%	686	239	2,517	1,417	יפן
95%	68%	4,067	262	2,090	156	דרום קוריאה
-90%	-93%	304	64	2,978	917	סין
-33%	-77%	5,057	565	7,584	2,489	סה"כ

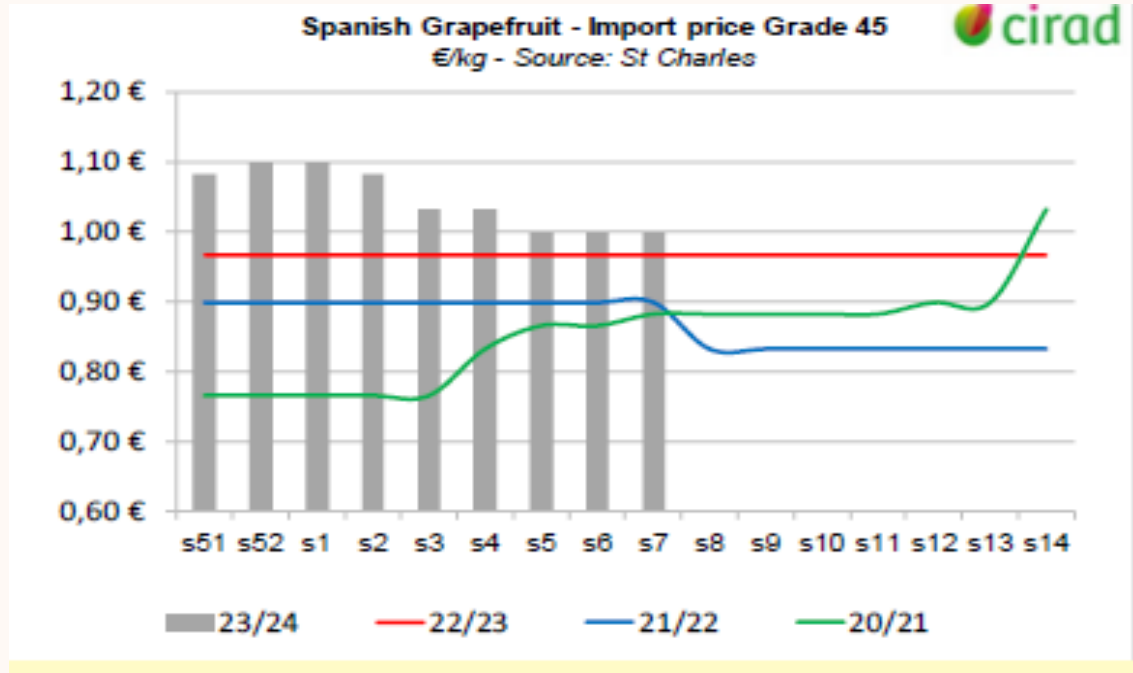


מחירי שוק סיטוני צרפת – שבוע 7



מועצת הצמחים
המועצה לייצור צמחים ולשיווקם
The Plants Production and Marketing Board

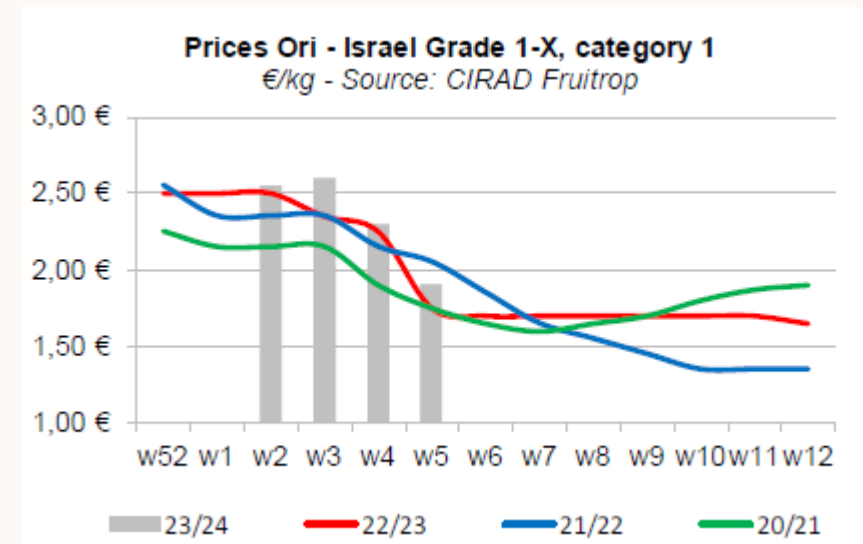
אשכוליות



קליפים מאוחרים

ספרד טנגו רגיל	מרקו נדורקוט קלאס I	ספרד נדורקוט רגיל	ספרד נדורקוט מעולה	ישראל אורי קלאס I	ישראל אורי מעולה
€/kg	€/kg	€/kg	€/kg	€/kg	€/kg
1 / 1-X: 1.25 / 1.40 ↘	1: (0.90) 1 / 1.20 (1.30) ↘	1 / 1-X: 1.25 / 1.40 ↘	1-X: 1.80 ↘	1 / 1-X: 1.7 / 1.90 ↘	1 / 1-X: 2.50 / 2.70
2: 1.20 / 1.25 =↘	2: 0.90 ↘	2: 1.20 / 1.25 =↘	2: 1.60 ↘	2: 1.30 / 1.50 (1.70) =↘	
			3: 1.60 ↘	3: 1.30 ↘	

אורי מישראל





מועצת הצמחים
המועצה לייצור צמחים ולשיווקם
The Plants Production and Marketing Board

תודיה רכה ובשורות טובות

המצאת תהיה למינה באתר מוצאת
הצמחים | אגף הדקור | חדשות

