

כנס ענף ההדרים  
לזכר סם ועליזה  
פבר' 2022



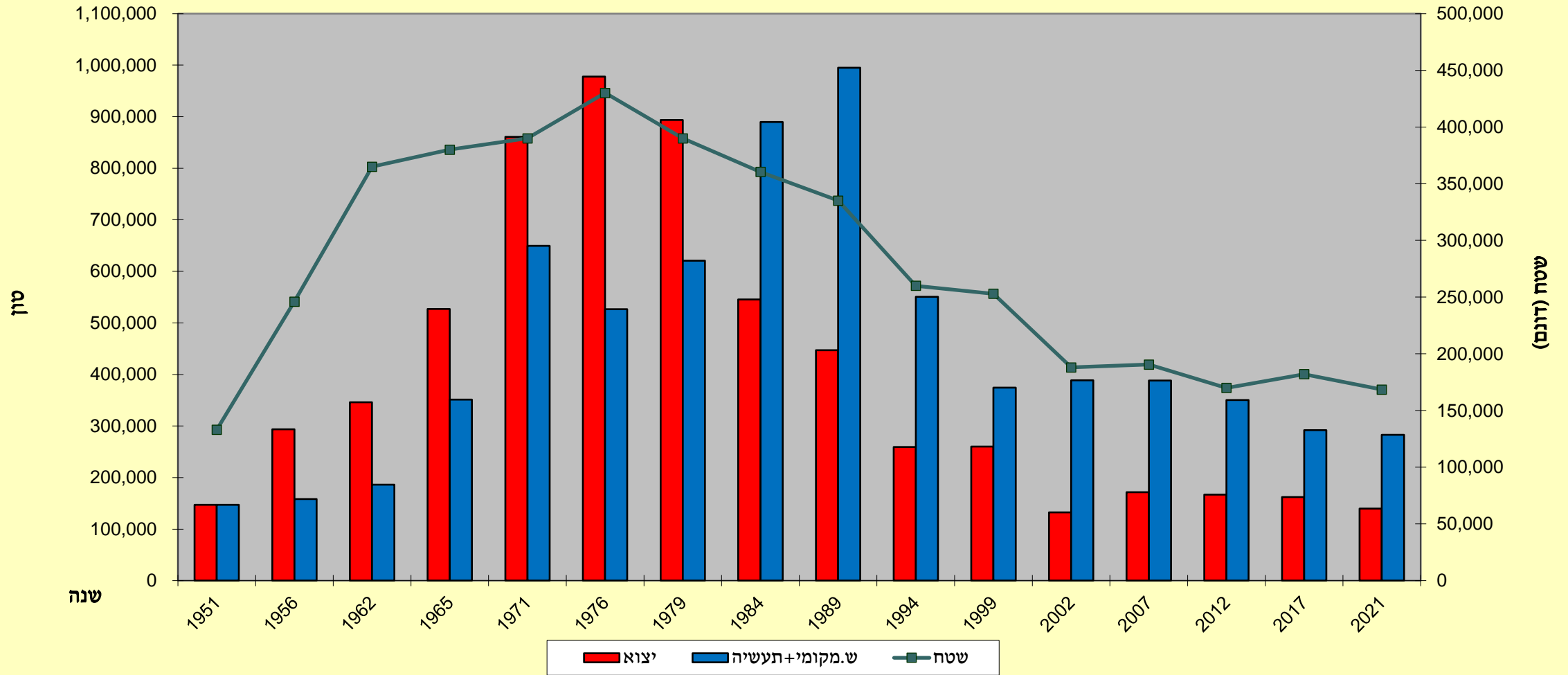
מועצת הצמחים  
המועצה לייצור צמחים ולשיווקם  
The Plants Production and Marketing Board

# פרק א' - הדורים בישראל

## שטחי ההדורים בישראל ומגמות



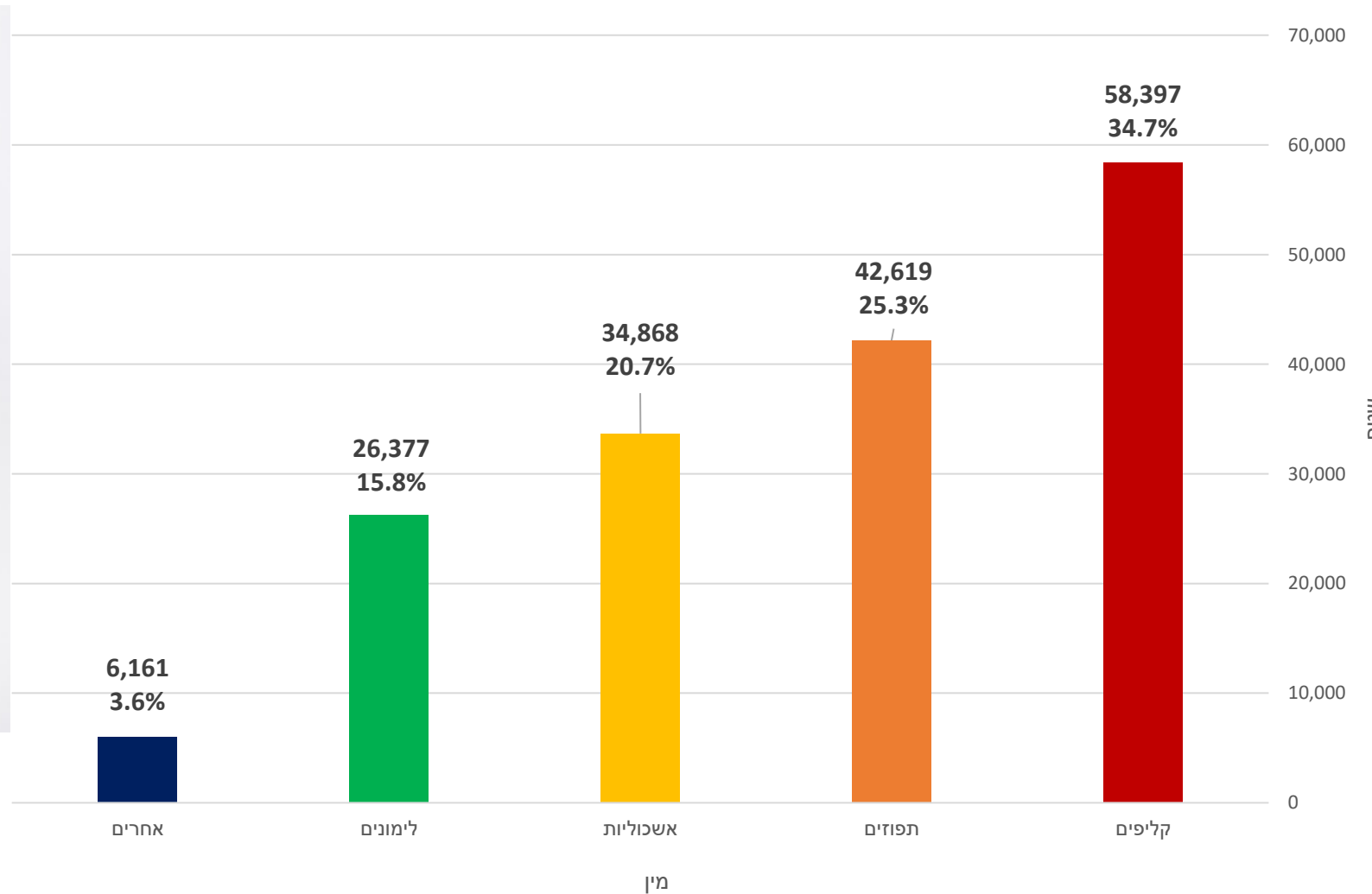
## ייצור ויצוא פרי הדר - 70 שנה אחרונות





# שטח ההדרים בישראל, לפי מינים - 2022

## 168,422 דונם



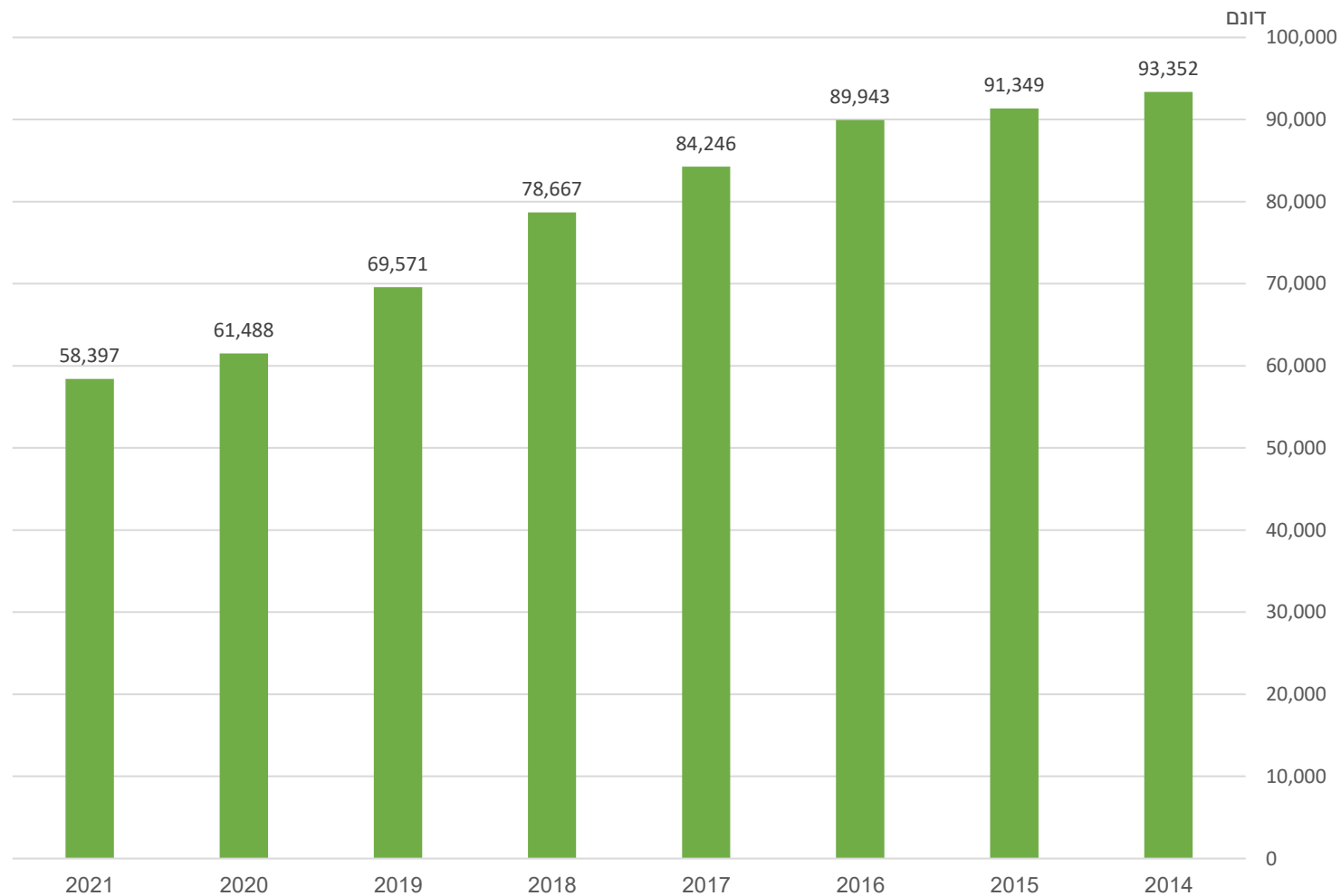


מועצת הצמחים  
המועצה לייצור צמחים ולשיווקם  
The Plants Production and Marketing Board

# מגמות בנטיעות ובעקירות משמיטה (2014) עד שמיטה (2021)



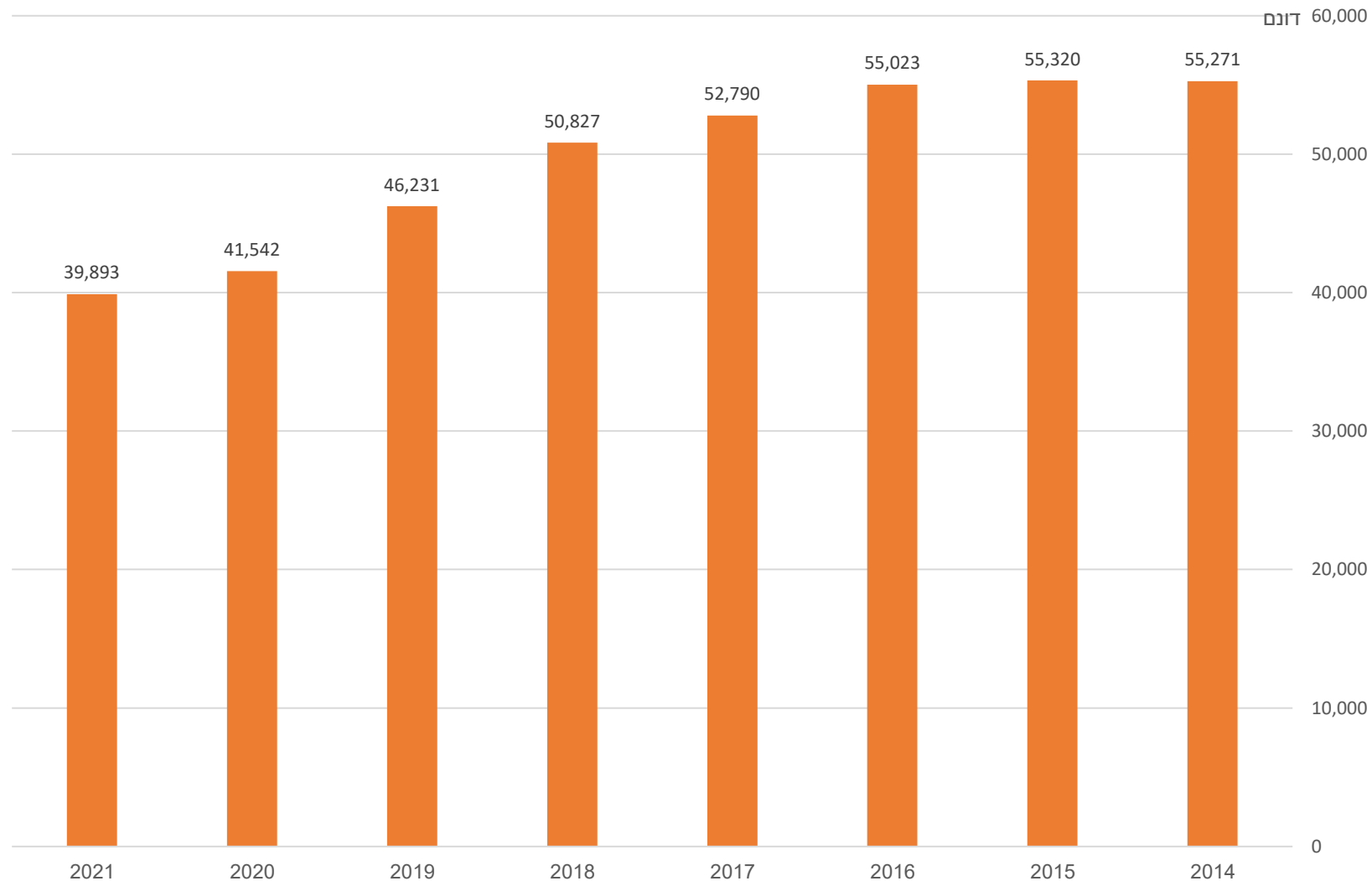
# מגמות בשטח הקליפים 2014-2021



**ירידה של 37.5% בשטח הנטוע ב - 7 שנים !!**

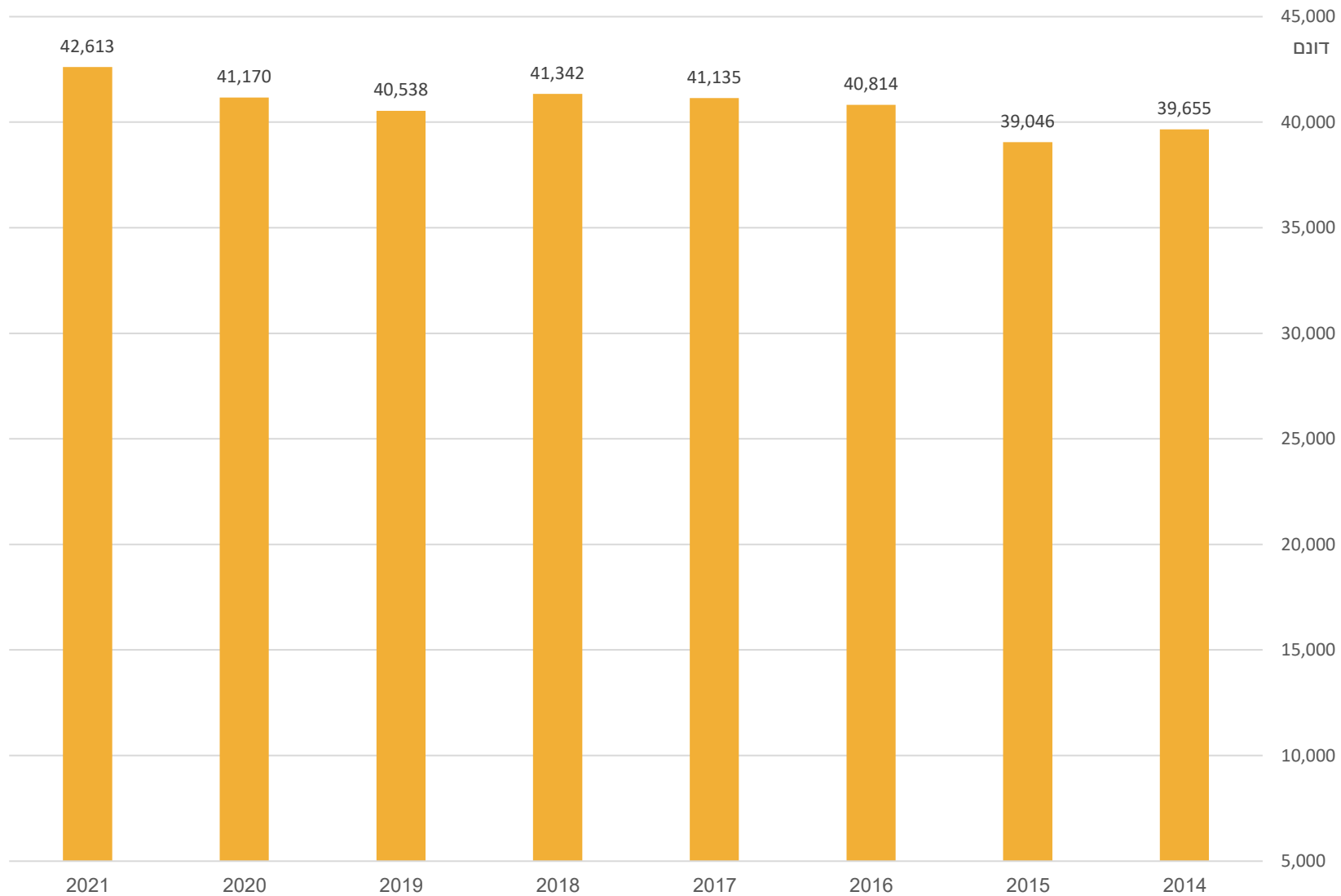


# מגמות בשטח האור 2014-2021





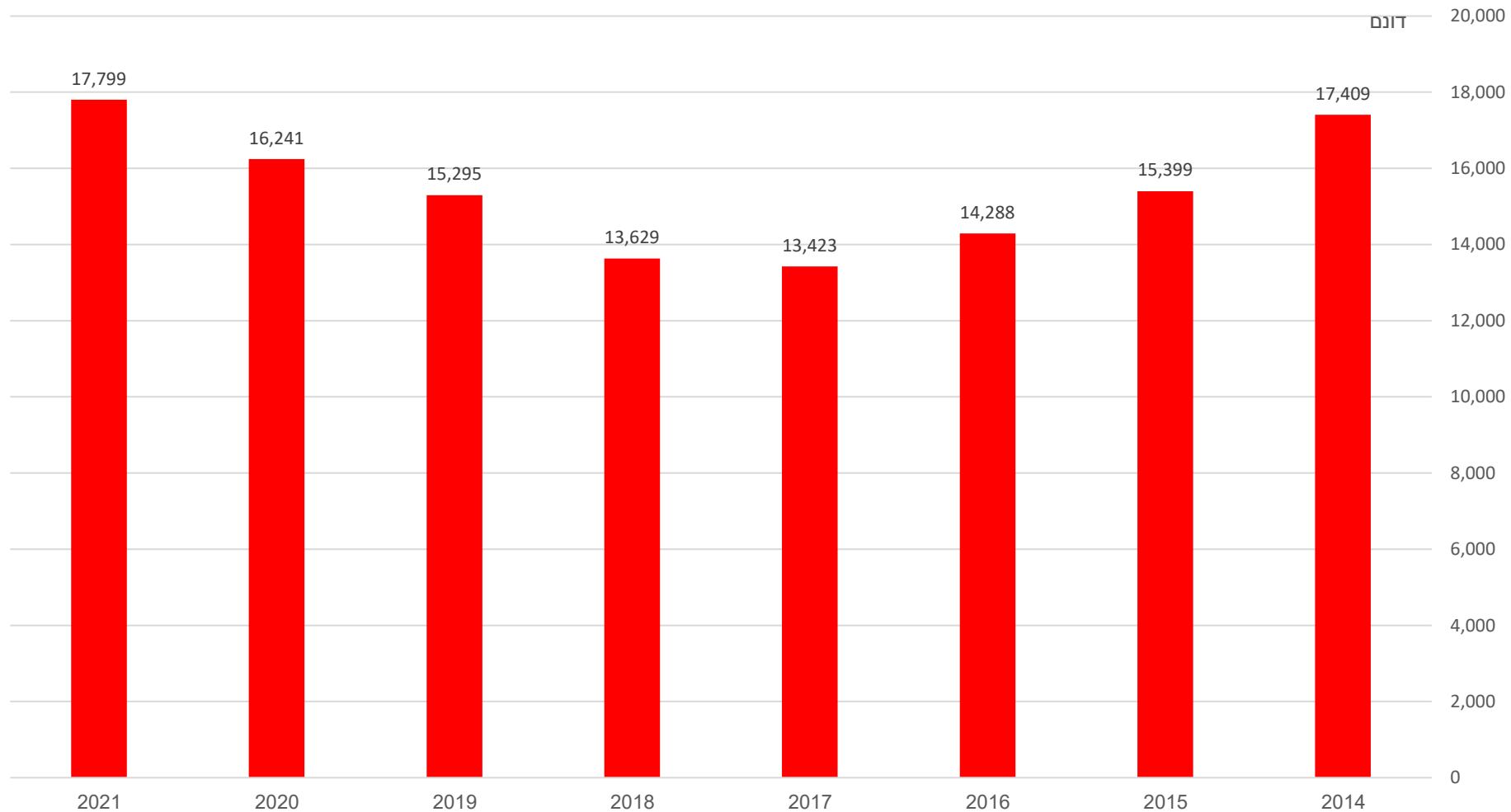
# מגמות בשטח התזי"ם 2014-2021







# מגמות בשטח האשכוליות האדומות 2014-2021

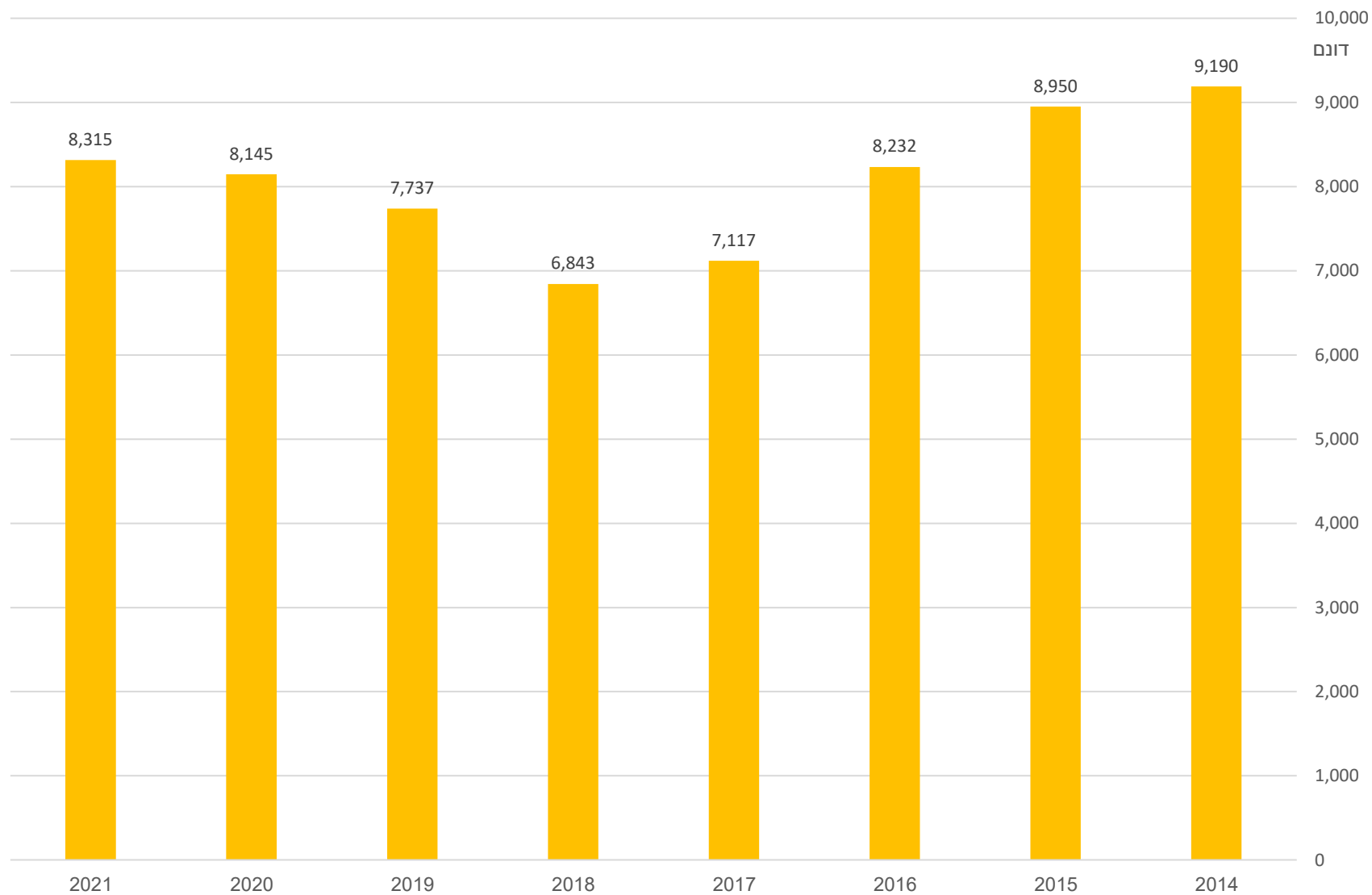




# מגמות בשטח האשכוליות הלבנות 2014-2021



מועצת הצמחים  
המועצה לייצור צמחים ולשיווקם  
The Plants Production and Marketing Board

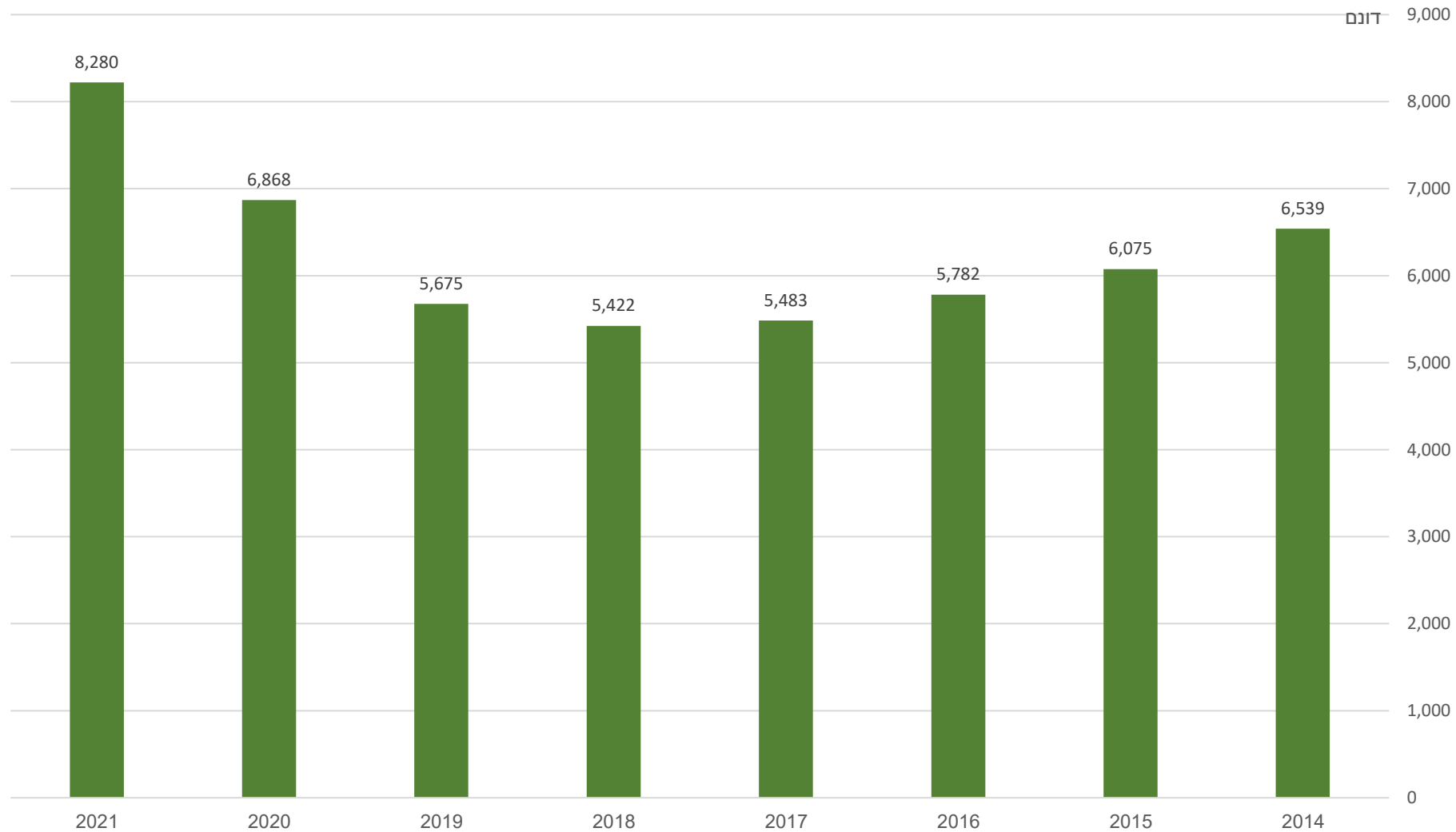




# מגמות בשטח הפומלית 2014-2021

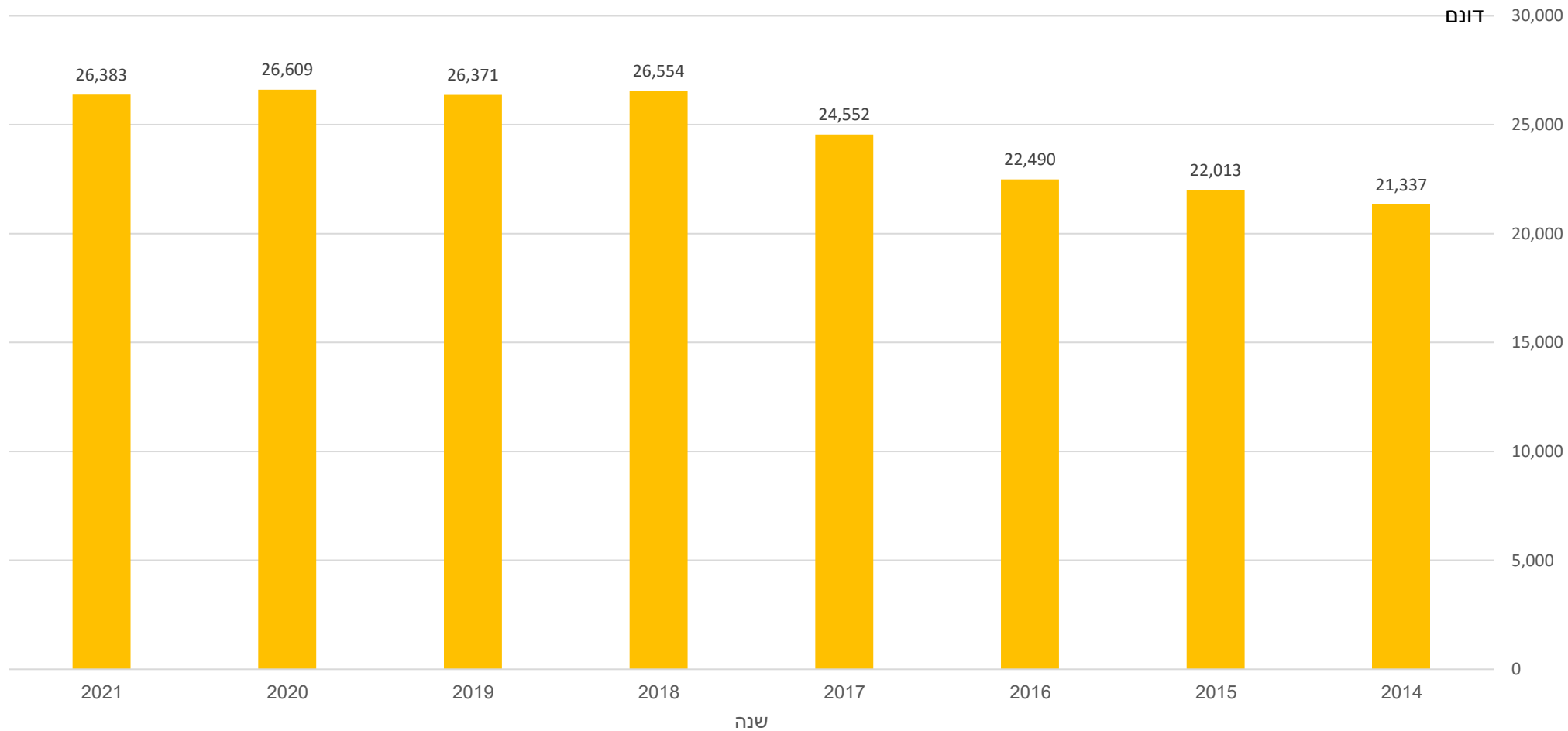


מועצת הצמחים  
המועצה לייצור צמחים ולשיווקם  
The Plants Production and Marketing Board





# מגמות בשטח הלימונים 2014-2021





מועצת הצמחים  
המועצה לייצור צמחים ולשיווקם  
The Plants Production and Marketing Board

# פרק ב' - עונת 21/22

## תמונת מצב





**נתוני יצוא פרי הדר – שבוע 7 ( שהסתיים ב – 19/2/2022 ), בטון**



**מועצת הצמחים**  
המועצה לייצור צמחים ולשיווקם  
The Plants Production and Marketing Board

שינוי %	מצטבר			זן
	2019/20	2020/21	2021/22	
- 47%	731	339	179	שמוטי
11%	3,722	3,409	3,784	אשכ' לבנה
1%	24,603	27,894	28,179	סנרייז
4%	12,257	12,883	13,350	פומלית
13%	134	232	262	רדסון
74%	4,108	1,809	3,154	מינאולה
403%	1,641	188	946	נובה
7%	112	293	313	מירב
-24%	1,159	700	534	אודם
- 32%	39,249	41,172	27,993	אורי
- 65%	1,177	477	683	קליפים שונים
-24%	410	236	179	אחרים
71%	585	693	1,188	פומלו לבן
9%	605	509	556	פומלו אדום
<b>-10%</b>	<b>90,493</b>	<b>90,834</b>	<b>81,300</b>	<b>סה"כ</b>

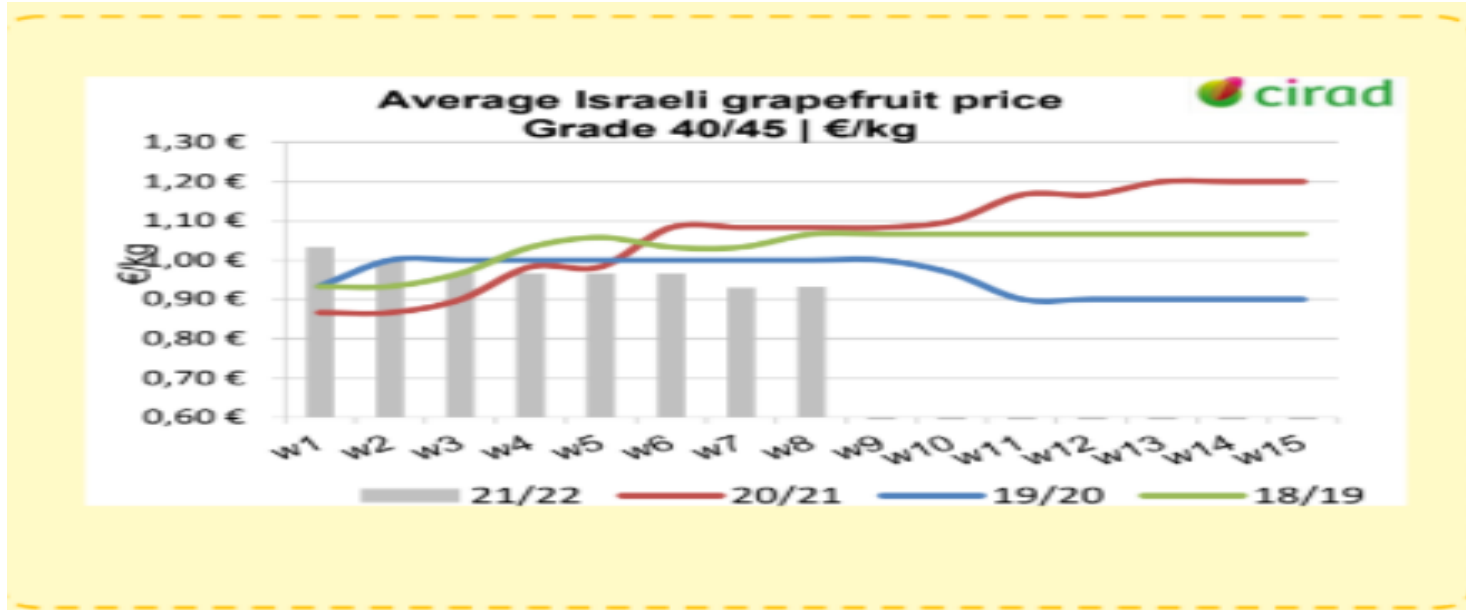


# מחירים – שבוע 8



מועצת הצמחים  
המועצה לייצור צמחים ולשיווקם  
The Plants Production and Marketing Board

אשכוליות



אורי

עונת 21/22		עונת 20/21		עונת 19/20		שבוע
פרימיום	1-X	פרימיום	1-X	פרימיום	1-X	
2.5/2.8	2.3/2.4	אין דיווח	אין דיווח	אין דיווח	1.8/2.0	1
2.5/2.8	2.3/2.4	2.2/2.5	1.9/2.0	אין דיווח	1.7/2.0	2
2.8	2.4	2.1/2.3	1.9/2.1	אין דיווח	1.6/2.0	3
2.5/2.6	2.1/2.2	2.3/2.4	1.9/2.1	אין דיווח	1.5/1.8	4
2.5/2.6	2.0/2.1	2.3/2.4	1.9/2.0	אין דיווח	1.3/1.8	5
2.5	1.8/1.9	אין דיווח	אין דיווח	אין דיווח	אין דיווח	6
2.4/2.5	1.6/1.7	2.0/2.2	1.6/1.9	2.0/2.2	1.4/1.5	7
2.1/2.2	1.5/1.6	1.9/2.2	1.6/1.9	1.6/1.8	1.2/1.3	8



# נתונים מדאיגים לגבי צריכת אשכוליות באירופה



Grapefruit Consumption - EU 27 + UK						
(In Tonnes   Source : Eurostat )						
	2018	2019	2020	2021	n/n-1	n/moy18-20
January	35,266	30,039	34,076	37,302	9%	13%
February	28,884	20,323	26,629	19,221	28%-	24%-
March	30,991	15,637	29,792	17,448	41%-	32%-
April	22,628	9,756	21,304	11,514	46%-	36%-
May	29,552	16,099	27,901	25,364	9%-	3%
June	40,705	32,066	28,019	40,771	46%	21%
July	42,785	35,775	30,390	17,997	41%-	50%-
August	12,605	17,962	15,221	9,127	40%-	40%-
September	12,990	21,278	13,862	8,485	39%-	47%-
October	32,125	29,470	33,928	16,300	52%-	49%-
November	47,710	48,199	47,016			-
Décember	47,047	42,917	52,829	-	-	-
Total	383,289	319,520	360,966	203,531		
Total Oct.	288,531	228,404	261,121	203,531	22%-	22%-





יצוא (בטון) של אשכוליות אדומות למזרח הרחוק - שבוע 7					
2021/22	2020/21	2019/20	2018/19	2017/18	יעד / עונה
4,009	3,637	2,900	4,392	2,451	יפן
2,429	1,803	1,431	2,321	2,265	קוריאה
4,735	2,986	3,163	1,438	4,076	סין
11,173	8,426	7,494	8,151	8,792	סה"כ
513	368	30	2,612	563	ארה"ב
2,120	2,344	1,551	1,351	2,590	קנדה

**42.5% מיצוא האשכוליות האדומות**  
**– לשווקים הרחוקים**



Feed your senses



## תודיה רבה

המזכרת למינה האתר מוצגת  
הצמחים / אגף הדקור / חדשות