



ענף ההדרים
CITRUS DIVISION



מועצת הצמחים
המועצה לייצור צמחים ולשיווקם
The Plants Production and Marketing Board



סיכום עונת 2006/2007
בענף ההדרים ותחזית לעונת
2007/8



יום עיון לפתיחת עונה 06/09/2007

טל עמית
מנהל ענף הדרים
מועצת הצמחים



מאפיינים בולטים של עונת 2006/7

- יבול גבוה ב - 11% לעומת שנה שעברה, עליה של 27% ביצוא לעומת שנה שעברה.
- יבולים גבוהים גם אצל המתחרים - ספרד, מרוקו, טורקיה.
- יבול תפוזים נמוך ביותר זה 20 שנה בפלורידה ובהמשך קרה שהשמידה 70% מהיבול בקליפורניה.

• חזרה של האשכולית הפלורידנית לשוק לאחר שנתיים של מכות טבע





תמונות קרה
מקליפורניה – חורף




2007



השזואת כמויות הייצור ב - 5


העונות האחרונות

עונה	יבול כללי	תפוזים	קליפים	לימונים	אשכוליות	אחרים
2002/03	496.0	143.0	71.0	20.0	254.0	8.0
2003/04	513.0	133.0	88.0	45.0	237.0	10.0
2004/05	638.0	172.0	141.0	42.0	271.0	12.0
2005/06	566.0	143.5	118.0	28.5	265.0	11.0
2006/07	633.8	187.8	140.0	51.0	242.0	13.0



התפלגות הפרי לייעדי השיווק

עונה	יצוא		תעשייה		שוק מקומי		סה"כ
	כמות	%	כמות	%	כמות	%	
2002/03	121,000	23.0	246,000	46.7	160,000	30.3	100
2003/04	139,000	28.4	190,000	38.9	160,000	32.7	100
2004/05	178,000	27.9	290,000	45.5	170,000	26.6	100
2005/06	141,000	28.3	265,000	45.0	160,000	26.7	100
2006/07	175,800	27.7	283,000	44.7	175,000	27.6	100



ייצוא

• הייצוא, למרות המספרים הרקורדיים, נהנה וסבל ממספר משתנים.

א. סיום מוקדם של חצי כדור דרומי, אפשר פתיחה מועלחת מאוד של העונה לפרי הבכיר.

ב. מחסור בתפוזים בארה"ב ובמזרח הרחוק גרם לפינוי הרבה פרי ליעדים מחוץ לאירופה ולא הזרגש לחץ גדול על השוק (בקליפים ותזי"ם).

ג. התאוששות פלורידה מנזקי ההוריקנים, וחזרתה לשוק, גרמה לשוק קשה במיני האשכוליות. 

ד. שערי המטבע, ובמיוחד הדולר. הגיעו במהלך העונה לשפל, דבר שהשפיע קשות על המחיר למגדל. 

השוואת מחירי אשכוליות בשוק

היצרפתי


עונה	ממוצע	טורקיה	ישראל	פלורידה
98/99	0,62	0,55	0,70	0,60
99/00	0,72	0,52	0,72	0,75
00/01	0,75	0,62	0,74	0,77
01/02	0,76	0,54	0,68	0,80
02/03	0,77	0,65	0,73	0,79
03/04	0,70	0,56	0,68	0,73
04/05	1,04	0,86	0,91	1,12
05/06	0,91	0,67	0,79	1,13
06/07	0,81	0,65	0,66	0,89
A/A-1	-11%	-3%	-16%	-21%
A/A moy	12%	14%	-7%	20%



השזואת הרלב היצוא לפי מינים

ב - 3 העונות האחרונות

מין	כמות יצוא 2006/7	% מהיצוא	כמות יצוא 2005/6	% מהיצוא	כמות יצוא 2004/5	% מהיצוא
תפוזים	35,105	20.0	22,548	15.9	36,172	20.3
אשכוליות	80,359	46.5	75,096	53	86,970	49
קליפים	49,883	28.8	35,328	25	44,500	25
אחרים	8,153	4.7	8,633	6.1	10,125	5.7

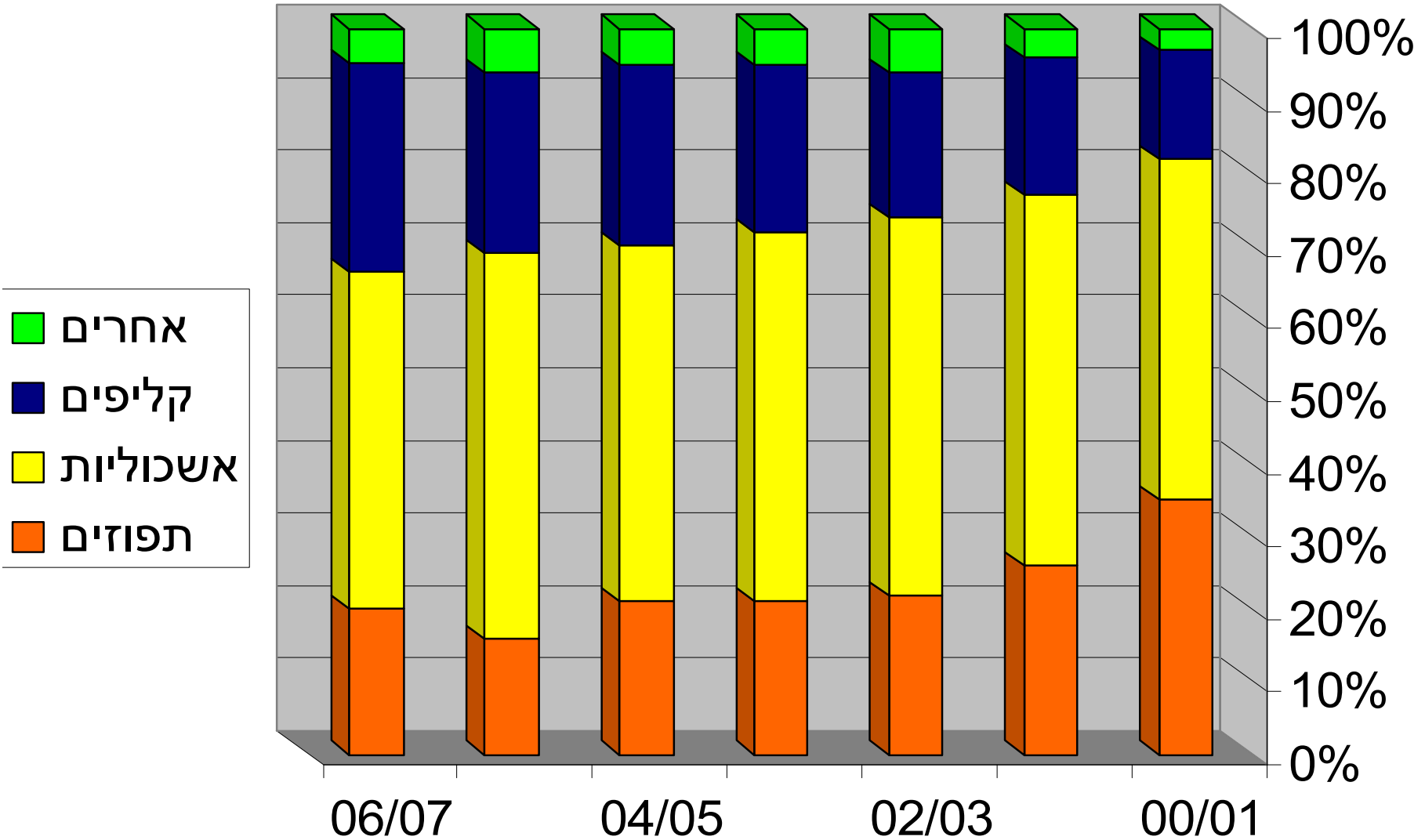




התפלגות היצוא בשש השנים האחרונות לפי משפחות



מועצת הצמחים
המועצה לייצור צמחים ולשיווקם
The Plants Production and Marketing Board



תעשייה

- התעשייה קלטה השנה כ - 45% מהתוצרת (ממוצע).
- מחירי האשכוליות לתעשייה ירדו לרמתם הנורמלית שלפני אירועי ההזריקנים בפלורידה .
- מחירי התפוזים עלו ב - 40% לעומת אשתקד , בשל המחסור הגדול בארה"ב .
- אחד ממוצרי התעשייה הזתיקים - "פלחי" - הולך ונעלם השנה עובדו רק 4,000 טון לתעשיית פלחי האשכוליות , מחצית מעונה קודמת .



השוואת קליטת פרי בתעשייה

בשלוש העונות האחרונות

מין	2004/5	2005/6	2006/7
תפוזים	77,000	58,850	83,750
אשכוליות	160,000	165,200	156,750
קליפים	47,000	33,000	38,500
לימונים	6,000	4,400	4,000
סה"כ	290,000	261,450	283,000

סיכום


• עונת רביעית ברציפות שניתן לסכמה כחיובית.

• תנופת הנטיעות נמשכת על רקע התוצאות החיוביות שהענף מביא. הענף צמח מ - 172,000 דונם ב -2003

• ל - 201,000 דונם בספט' 2007, גידול של 19% . 

• פתיחת השוק הסיני ליצוא ההדרים מישראל, פותחת אפשרויות בעלות פוטנציאל עצום למגדלים וליצואנים.

• הזנים הייחודיים שלנו ממשיכים לתת את הטון בשיווק, צריך לכונן נכון לצרכי השוק ע"מ להיות "זינר" 



התפתחות ענף ההדרים בנטיעות צעירות

שם הזן	2004	2005	2006	2007 הערכה
סטאר - רובי	50	1,000	2,915	4,200
ריו - רד	0	520	1,000	1,480
אש' מרש	0	100	500	1,300
טבורי ניוהול	650	530	600	380
קרה קרה	0	50	50	320
שמוטי ניר גלים	350	200	200	333
ולנסיה	350	150	0	15
מינאולה	200	330	0	150
אור	1,300	1,400	1,800	2,270
אורה	220	150	100	200
מרב רגיל	150	100	50	64
מרב מוקרן	50	100	200	130
לימון	150	560	165	250
שונים	530	615	620	478
סה"כ	4,000	5,905	8,500	12,100



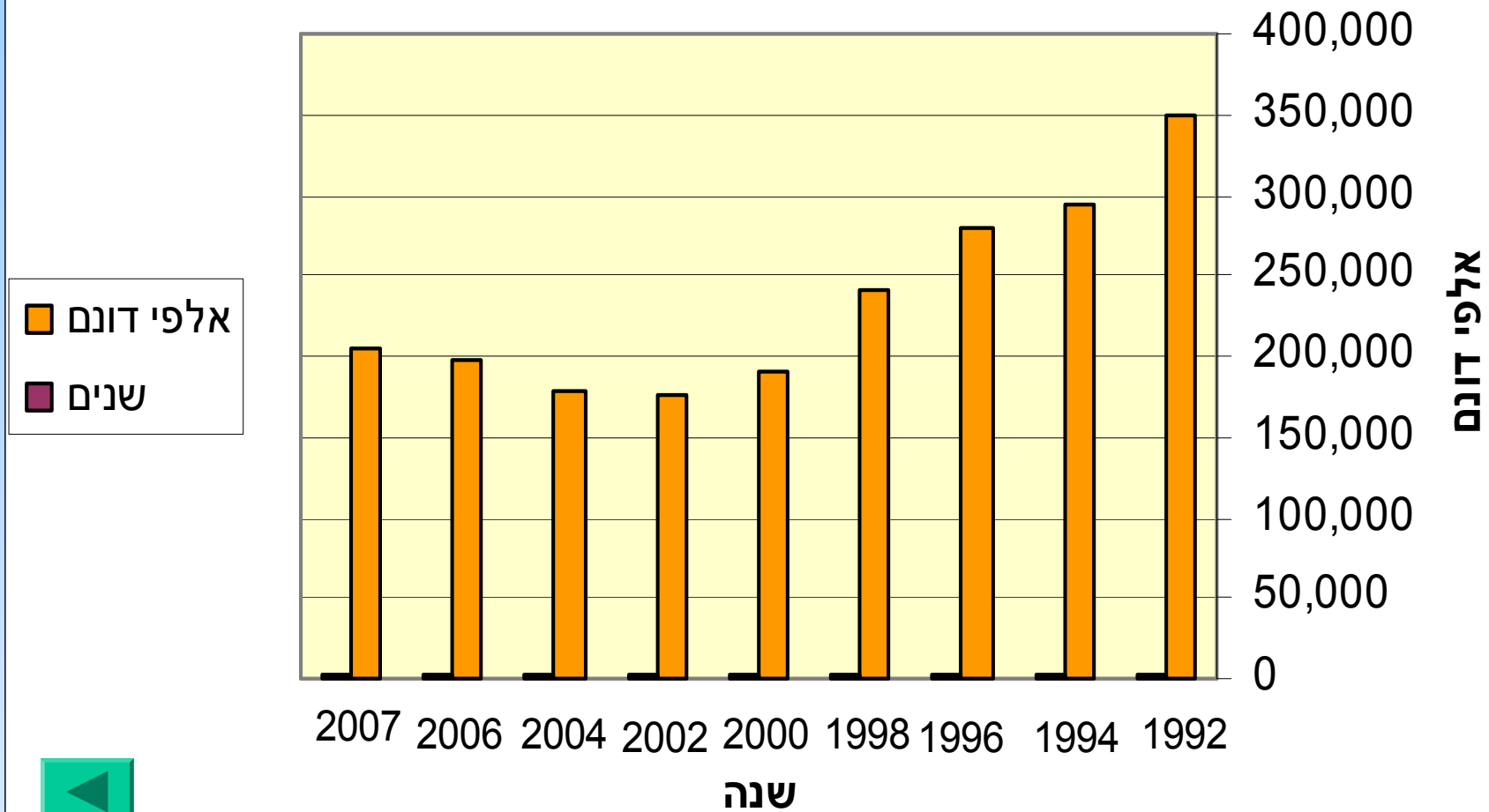


ענף ההדרים
CITRUS DIVISION



מועצת הצמחים
המועצה לייצור צמחים ולשיווקם
The Plants Production and Marketing Board

שינויים בשטח ההדרים 1992-2007



תחזית 2007/8

**ייבול מלא ודומה לעונה הקודמת, למרות יבול נמוך
במספר זנים במרכז הארץ.**

בדרום – יבולים גבוהים. היבול הכללי כ – 631.5 אלף טון.

**• במספר זנים (שמוטי, ניוהול, צ'נדלר, מיכל ונובה), יש
פחיתת יבול של 20% לעומת אשתקד, אך כניסת שטחים
צעירים לניבה מפצה על פחיתת יבול זו.**

תחזית 2007/8

עונה	יבול כללי	תפוזים	קליפים	לימונים	אשכוליות	אחרים
2002/03	496.0	143.0	71.0	20.0	254.0	8.0
2003/04	513.0	133.0	88.0	45.0	237.0	10.0
2004/05	638.0	172.0	141.0	42.0	271.0	12.0
2005/06	566.0	143.5	118.0	28.5	265.0	11.0
2006/07	633.8	187.8	140.0	51.0	242.0	13.0
2007/08	631,450	162.0	159,800	55.95	245.0	18.7

תחזית יצוא 2007/8

מין	כמות יצוא 2007/8	% מהיצוא	כמות יצוא 2006/7	% מהיצוא	כמות יצוא 2005/6	% מהיצוא
תפוזים	30,100	18.2	35,105	20.0	22,548	15.9
אשכוליות	77,000	46.7	80,359	46.5	75,096	53
קליפים	49,550	30.0	49,883	25	35,328	25
אחרים	8,350	5.1	8,153	4.7	8,633	6.1
סה"כ	165,000		173,500		141,605	



ענף ההדרים
CITRUS DIVISION



מועצת הצמחים
המועצה לייצור צמחים ולשיווקם
The Plants Production and Marketing Board

סיכום תחזית ומבט לעתיד

• צפויה שנה טובה מבחינת יבולים, אך בינונית מבחינת הכנסה למגדלים.


• צפויה שנה לא קלה למגדלי האשכוליות למיניהן.

• בעוד 4-5 שנים הייצור הכללי יעמוד על יותר מ- 800 אלף טון.

• בהנחה שהשוק המקומי נמצא כמעט בנק' הרוויה, משמעות התוספת תהיה יצוא של כ-100 טון נוספים.

• אנו צריכים להתחיל היום לפתח שווקים חדשים ליבול הצפוי, אחרת תפגע הרווחיות והענף יכנס למשבר נוסף.

• אין ולא תהיה בעיה ליצא קליפים אפילים בכמויות גדולות, אך יש לטפל בדחיפות במכסות למיכוס באיחוד האירופי.



תודה רבה