



ענף הירקות
Vegetable Division



מועצת הצמחים
המועצה לייצור צמחים ולשיווקם
The Plants Production and Marketing Board

תחזית שיווק וירקות תחזית שיווק וירקות

ספטמבר - נובמבר 2014



שתילות/מזרעים לחודשים
עד אוגוסט 2014

תוכן העניינים

פתיח

1. השוואת מחירי ירקות **סיטוני** חודשים יולי 2014 – אוגוסט 2014 (ש"ל לק"ג).
2. השוואת מחירי ירקות **סיטוני** חודשים אוגוסט 2013 – אוגוסט 2014 (ש"ל לק"ג).
3. השוואת מחירי ירקות **קמעונאי** חודשים יולי 2014 – אוגוסט 2014 (ש"ל לק"ג).
4. השוואת מחירי ירקות **קמעונאי** חודשים אוגוסט 2013 – אוגוסט 2014 (ש"ל לק"ג).
5. השוואת מחירי ירקות **קמעונאי** לעומת מחיר **סיטוני** חודש אוגוסט 2014 (ש"ל לק"ג).
6. תרשים השוואת מדד מחירים חודשי לצרכן ומדד מחירים סיטוני של ירקות - שנים 2005-2014 (מדד באחוזים בסיס = ממוצע 2005).

תחזית שיווק

1. [בצל](#)
2. [חצילים](#)
3. [כרוב](#)
4. [מלפפון](#)
5. [עגבנייה](#)
6. [פלפל](#)
7. [שום](#)

אנו מתכבדים להגיש את תחזית שיווק של מזרעי/שתילות עד אוגוסט 2014 אשר ישווקו בחודשים ספטמבר – נובמבר הנתונים הבאים נאספו מהשטח ע"י רכזי המועצה, הסקירה היומית של מחירי הירקות בשוק צריפין ומנתוני השיווק שמרוכזים בענף הירקות. נתונים אלה מעובדים במועצת הצמחים- ענף הירקות לדוח מרכז ומפורט שפורסם בשולחנות המגדלים הרלוונטיים ובאתר המועצה.

בסוף חודש ספטמבר יחלו חגי תשרי אנו צופים כי חגים אלו יביאו לעלייה בביקושים אשר תגרום לעליה במחירי הירקות במהלך חודשי התחזית.

בפרוס השנה החדשה אנו מאחלים למגדלי הירקות שנה טובה ומוצלחת ,
שנה ברוכה בעמלנו ופרנסה למשפחתנו ,
שנת גשמי ברכה והרבה בריאות וגם צמיחה ,
שנת בריאות שלום ובטחון ,
שנת תשע"ה מבורכת.

לתשומת לב:

הנתונים המופיעים בתחזית זו, מבוססים על מידע שנמסר או שנאסף ע"י המועצה ובגלל מורכבות העניין, ישנה אפשרות שמידע זה אינו שלם. כמו כן, תחזית זו מושפעת מתנאים ונתונים שונים שעלולים להשתנות ולשנות נתונים ו/או את האמור בתחזית זו. מדובר בתנאים כגון: מזג אוויר, מחלות, גלי הבה, אזורי גידול, עונות גידול וכו'. לאור זאת, יש לקחת את הנתונים והאמור בתחזית זו בזהירות ובעירבון מוגבל. אין בתחזית זו כדי להטיל על מועצת הצמחים – ענף הירקות או מי מעובדיה ו/או שלוחיה כל אחריות בקשר לאמור ו/או לאמיתות האמור בתחזית זו ואין לפרשה כהתחייבות לקיומו של נתון כלשהו בעתיד.

אלי דינו
מנהל מידע – ענף ירקות

אברהם ארליך (נונה)
מנהל ענף ירקות

1. השוואת מחירי ירקות סיטוני חודשים יולי 2014 – אוגוסט 2014 (ש לק"ג).

שם ירק	יולי-14	אוגוסט-14	% שינוי
אבטיח	1.38	2.61	89%
בטטות איכות מעולה	8.39	7.86	-6%
בצל אדום	2.40	2.40	0%
בצל יבש	1.35		
בצל ירוק	3.83	3.50	-9%
בצל ריברסייד	1.95	1.99	2%
ברוקולי באריזה קמעונאית	11.65	13.91	19%
גזר באריזה קמעונאית	2.46	3.24	32%
גזר בשקים	2.02	2.74	35%
דלורית	2.59	2.50	-3%
דלעת	2.57	2.50	-3%
חסה 8 יחידות	22.57	18.55	-18%
חצילים	4.43	4.15	-6%
כרוב אדום	3.19	4.05	27%
כרוב לבן	2.74	2.85	4%
כרובית	5.67	6.11	8%
לוף	4.96	6.22	25%
מילון כתום	3.97	5.87	48%
מלפפונים חממה	3.11	4.12	32%
סלק איכות מעולה	3.13	3.14	0%
עגבניות באשכולות	4.91	5.13	4%
עגבניות חממה	4.94	4.80	-3%
עגבניות שרי באשכולות	6.76	9.85	46%
פלפל אדום איכות מעולה	6.17	6.06	-2%
פלפל בהיר	4.41	3.70	-16%
פלפל חריף	3.85	4.23	10%
פלפל ירוק מאורך-	3.66	3.35	-9%
פלפל ירוק מזני בלוקי	4.27	4.19	-2%
פלפל כתום	7.34	6.21	-15%
פלפל צהוב איכות מעולה	6.54	5.75	-12%
צנון	3.34	3.82	14%
צנונית באריזה	4.08	3.75	-8%
קולורבי איכות מעולה	3.55	3.99	12%
קישואים איכות מעולה	6.22	7.35	18%
שומר	5.39	5.18	-4%
שעועית ירוקה	8.35	12.36	48%
תירס באריזה קמעונאית	5.08	5.20	2%
תפוא"ד אדום באריזה קמעונאית	3.01	2.87	-5%
תפוא"ד אדום באריזה קמעונאית איכות מעולה	3.51	3.74	6%
תפוא"ד אדום בשקים	2.64	2.57	-3%
תפוא"ד באריזה קמעונאית	2.57	2.67	4%
תפוא"ד באריזה קמעונאית לבן איכות מעולה	3.10	3.17	2%
תפוא"ד שקים	2.27	2.37	5%

2. השוואת מחירי ירקות **סיטוני** חודשים אוגוסט 2013 – אוגוסט 2014 (ש לק"ג).

שם ירק	אוגוסט-13	אוגוסט-14	% שינוי
אבטיח	2.80	2.61	-7%
בטטות	6.25		
בטטות איכות מעולה	10.00	7.86	-21%
בצל אדום	2.90	2.40	-17%
בצל ירוק	4.75	3.50	-26%
בצל ריברסייד	2.45	1.99	-19%
ברוקולי באריזה קמעונאית	11.00	13.91	26%
גזר באריזה קמעונאית	3.80	3.24	-15%
גזר בשקים	3.30	2.74	-17%
דלורית	2.60	2.50	-4%
דלעת	2.00	2.50	25%
חסה 8 יחידות	21.00	18.55	-12%
חצילים	3.80	4.15	9%
כרוב אדום	2.80	4.05	45%
כרוב לבן	1.30	2.85	119%
כרובית	4.30	6.11	42%
לוף	5.50	6.22	13%
מילון כתום	2.70	5.87	117%
מלפפונים חממה	1.80	4.12	129%
סלק איכות מעולה	2.50	3.14	26%
עגבניות באשכולות	2.60	5.13	97%
עגבניות חממה	2.20	4.80	118%
עגבניות שרי באשכולות	3.20	9.85	208%
פלפל אדום איכות מעולה	4.75	6.06	28%
פלפל בהיר	4.00	3.70	-8%
פלפל חריף	3.65	4.23	16%
פלפל ירוק מאורך-	3.60	3.35	-7%
פלפל ירוק מזני בלוקי	3.60	4.19	16%
פלפל כתום	7.25	6.21	-14%
פלפל צהוב איכות מעולה	4.75	5.75	21%
צנון	4.40	3.82	-13%
צנונית באריזה		3.75	
קולורבי איכות מעולה	4.35	3.99	-8%
קישואים איכות מעולה	5.80	7.35	27%
שום	15.00		
שומר		5.18	
שעועית ירוקה	8.00	12.36	55%
תירס באריזה קמעונאית	4.40	5.20	18%
תפוא"ד אדום באריזה קמעונאית	5.10	2.87	-44%
תפוא"ד אדום באריזה קמעונאית איכות מעולה	5.85	3.74	-36%
תפוא"ד אדום בשקים	4.80	2.57	-46%
תפוא"ד באריזה קמעונאית	4.50	2.67	-41%
תפוא"ד באריזה קמעונאית לבן איכות מעולה	4.90	3.17	-35%
תפוא"ד שקים	4.20	2.37	-44%

3. השוואת מחירי ירקות **קמעונאי** חודשים יולי 2014 – אוגוסט 2014 (ש לק"ג).

מחיר קמעונאי ש לק"ג				ירק
הערות	שינוי ב%	אוגוסט-14	יולי-14	
ק"ג 1	4%	16.87	16.20	שועית ירקה
ק"ג 1	14%	4.15	3.63	גזר
ק"ג 1	2%	6.91	6.77	פלפל ירוק
ק"ג 1	6%	5.57	5.24	עגבניות עגולות רגילות
ק"ג 1	18%	12.24	10.41	עגבניות - שרי
ק"ג 1	21%	5.27	4.34	מלפפונים
ראש בימני	3%	4.79	4.66	חסה רגילה ערבית
ק"ג 1	11%	4.24	3.83	כחב לבן
ק"ג 1	17%	9.73	8.31	כחבית
ק"ג 1	6%	5.76	5.41	חצילים
ק"ג 1	41%	9.60	6.82	קישואים
ק"ג 1	0%	4.01	4.01	תפוחי אדמה
ק"ג 1	1%	3.22	3.20	בצל יבש
ק"ג 1	9%	7.03	6.45	תירס קלחים
ק"ג 1		-	-	מלונים - גליה
ק"ג 1	36%	3.12	2.29	אבטיח
כ-335 גרם	0%	7.32	7.30	שימרי אפונת גינה
גרם 335	1%	6.93	6.85	שימרי תירס גרעינים
גרם 100		1.91	1.95	רסק עגבניות
גרם 500	-6%	12.75	13.58	סלט חצילים

מקור: לשכה מרכזית לסטטיסטיקה

4. השוואת מחירי ירקות **קמעונאי** חודשים אוגוסט 2013 – אוגוסט 2014 (ש לק"ג).

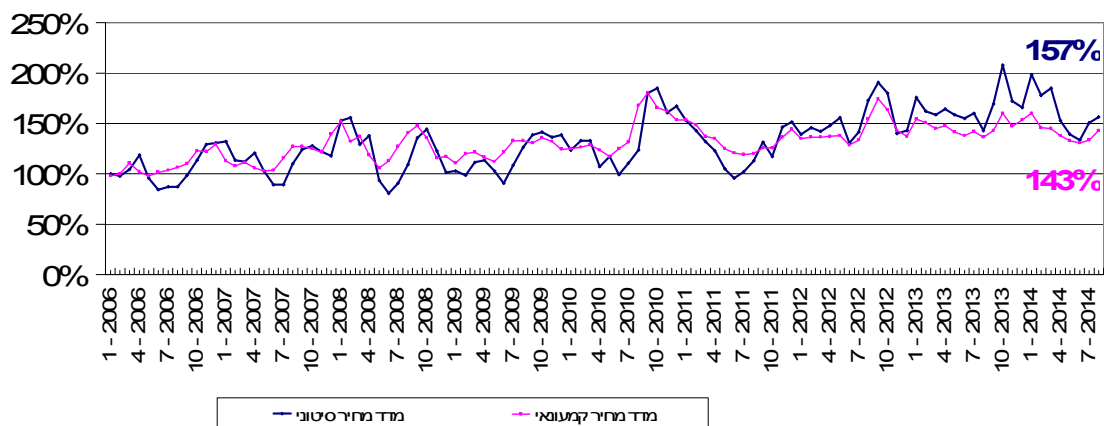
מחיר קמעונאי ש לק"ג				ירק
הערות	שינוי ב%	אוגוסט-14	אוגוסט-13	
ק"ג 1	7%	16.87	15.72	שעועית יחקה
ק"ג 1	-17%	4.15	4.98	גזר
ק"ג 1	-3%	6.91	7.15	פלפל יחוק
ק"ג 1	38%	5.57	4.03	עגבניות עגולות רגילות
ק"ג 1	27%	12.24	9.63	עגבניות - שרי
ק"ג 1	24%	5.27	4.25	מלפפונים
ראש בימני	-6%	4.79	5.09	חסה רגילה ערבית
ק"ג 1	19%	4.24	3.55	כחוב לבן
ק"ג 1	23%	9.73	7.92	כחבית
ק"ג 1	12%	5.76	5.15	חצילים
ק"ג 1	32%	9.60	7.25	קישואים
ק"ג 1	-23%	4.01	5.23	תפוחי אדמה
ק"ג 1	-16%	3.22	3.83	בצל יבש
ק"ג 1	-4%	7.03	7.34	תירס קלחים
ק"ג 1		-	-	מלונים - גליה
ק"ג 1	-19%	3.12	3.83	אבטיח
כ-335 גרם	2%	7.32	7.16	שימורי אפונת גינה
גרם 335	-3%	6.93	7.15	שימורי תירס גרעינים
גרם 100		1.91		רסק עגבניות
גרם 500	-8%	12.75	13.80	סלט חצילים

מקור: לשכה מרכזית לסטטיסטיקה

5. השוואת מחירי ירקות **קמעונאי** לעומת מחיר **סיטוני**-חודש אוגוסט 2014 (שלק"ג).

פער תיווך	מחיר קמעונאי ש"ל לק"ג	מחיר סיטוני ש"ל לק"ג	ירק	יחידה
36%	16.87	12.36	שעועית ירקה	ק"ג 1
39%	4.15	2.99	גזר	ק"ג 1
87%	6.91	3.70	פלפל ירוק	ק"ג 1
12%	5.57	4.96	עגבניות עגולות רגילות	ק"ג 1
24%	12.24	9.85	עגבניות - שרי	ק"ג 1
28%	5.27	4.12	מלפפונים	ק"ג 1
55%	4.79	3.09	חסה רגילה ערבית	ראש בינוני
49%	4.24	2.85	כרוב לבן	ק"ג 1
59%	9.73	6.11	כרובית	ק"ג 1
39%	5.76	4.15	חצילים	ק"ג 1
31%	9.60	7.35	קישואים	ק"ג 1
53%	4.01	2.62	תפוחי אדמה	ק"ג 1
62%	3.22	1.99	בצל יבש	ק"ג 1
35%	7.03	5.20	תירס קלחים	ק"ג 1
-	-	5.87	מלונים - גליה	ק"ג 1

**6. תרשים השוואת מדד מחירים חודשי לצרכן ומדד מחירים סיטוני של ירקות-
שנים 2005-2014 (מדד באחוזים בסיס = ממוצע 2005)**



מדד הסיטוני חודש אוגוסט 2014 עומד בשיעור של 157% משנת הבסיס (ממוצע 2005). מנתוני ענף הירקות עולה כי מדד מחירי הירקות הסיטוני בחודש אוגוסט 2014 עלה בשיעור של 4% לעומת חודש יולי 2014. מדד מחירי הירקות לצרכן בחודש אוגוסט 2014 עומד בשיעור של 143% משנת הבסיס, מדד מחירי הירקות לצרכן בחודש אוגוסט עלה בשיעור של 7% לעומת חודש אוגוסט 2014.

**הערות כלליות:
1. צריכה נורמטיבית חודשית:**

ירק	צריכה נורמטיבית ממוצעת חודשית בטון
בטטות	1,600
בצל	9,000 (כולל יו"ש)
גזר	7,000
חצילים	4,000
כרוב	5,000
כרובית	2,500
מלפפונים	9,000
עגבניות	15,000
פלפל	6,000
קישואים	2,500
תפוא"ד	23,000

הערה: נתוני הצריכה החודשית הממוצעת, בהתאם לדיווחים המסוכמים במועצת הצמחים.

פרוט התחזית:

1. בצל

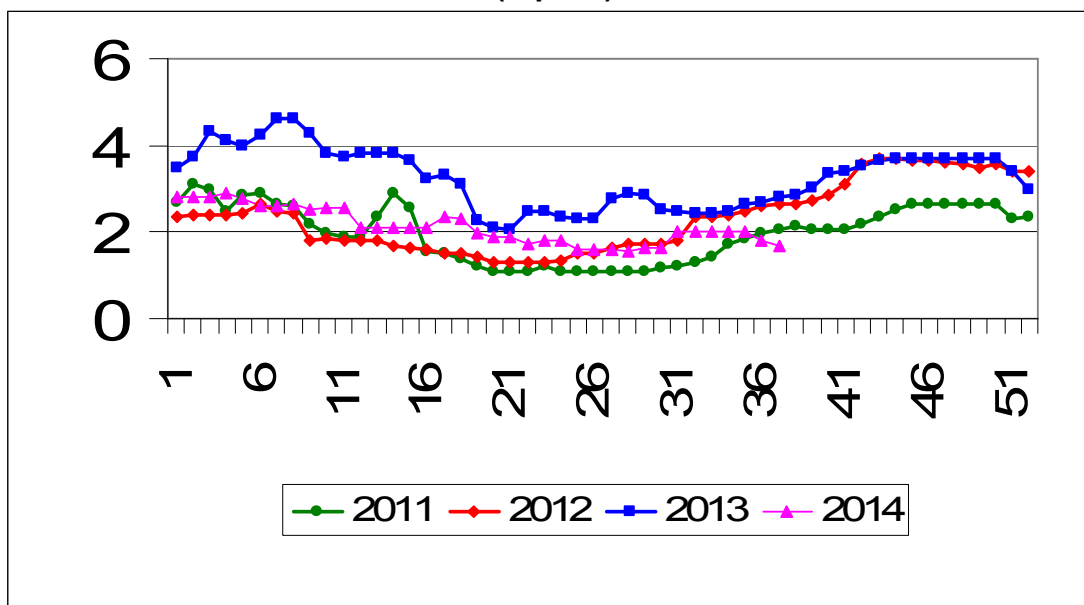
התפלגות מזרעי בצל בדונם והתפלגות שיווק חודשית – טון

תחזית שיווק (טון)		מזרעים בדונם		
ריברסייד	מיכלוא	ריברסייד	מיכלוא	זנים
שיווק מיולי - דצמבר	שיווק ממאי - אוגוסט			אזור/תקופה
		100		אשכול - רמת נגב
		4,000		בית שאן - בקעה
		500		גליל - עמק יזרעאל
		400		חדרה, משולש
				לכיש, חוף אשקלון
				ערבה - אילות
		2,000		רמה"ג, גליל עליון
		5,400		שדות נגב - מרחבים
		600		שפלה
55,000	1,000	13,000	1,000	סה"כ
		11,900		2013

אספקת בצל בחודש – ספטמבר – דצמבר הינה מזן ריברסייד .
 סה"כ הקיף המזרעים של ריברסייד כ-13,000 דונם ,
 הצריכה הממוצעת בחודש הינו 9,000 טונות.
 החל מחודש ספטמבר מתחילים המגדלים לנעוץ בצל מזני בית אלפא באזור בית שאן והערבה .
 צפויה אספקה סדירה של בצל, צפי לרמת מחירים נמוכה עד מאוזנת .

תרשים 1.א.

מחיר סיטונאי של בצל – ממוצע שבועי (נש לק"ג) שנים 2011-2014



תרשים 1.א מתאר את התפתחות מחיר סיטונאי של בצל בשנים 2011-2014 האחרונות כפי שנסקרו ע"י מועצת הצמחים בשוק צריפין (המחיר משקלל גם את שיווק הבצל מסוג ריברסייד בית אלפא).

2. חצילים

התפלגות שתילות חצילים בדונם והתפלגות שיווק חודשית – טון

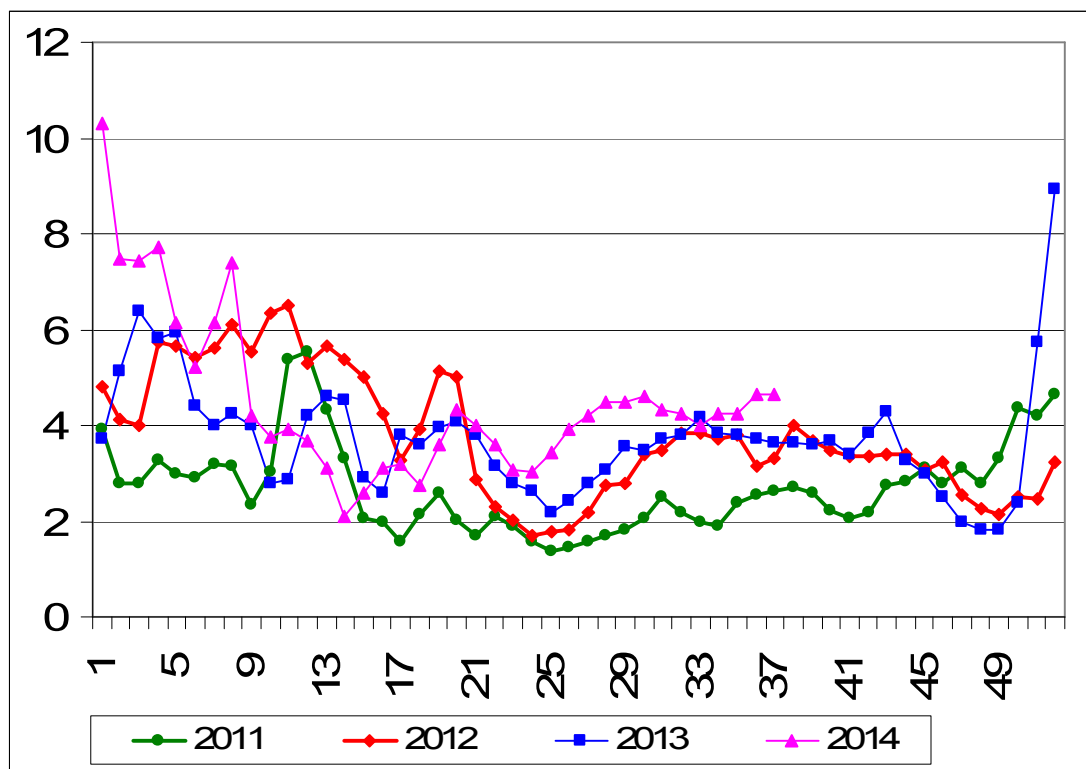
תחזית שיווק (טון)			שתילות בדונם				תקופה אזור
נובמבר	אוקטובר	ספטמבר	אוגוסט ש"פ	יולי ש"פ	חממות	עד יוני ש"פ	
120	120	120		30		100	אשכול - רמת נגב
100			50	50			בית שאן - בקעה
100	100	200		50		170	גליל - עמק יזרעאל
400	400	400	70	50		250	חדרה, משולש
800	800	800		150		450	לכיש, חוף אשקלון
250			350				ערבה - אילות
							רמה"ג, גליל עליון
50	50	50				30	שדות נגב - מרחבים
2,500	2,700	3,000	200	200		1,600	שפלה
4,320	4,170	4,570	350	320	-	2,600	סה"כ
300	300	300					י"ש
4,620	4,470	4,870					סה"כ כולל י"ש
			30			3,230	2013
					200		

היקף שטחי החציל עד חודש יוני הינו כ- 3,420 דונם בשטחים פתוחים ו 350 דונם בחממות .

המיועדים לשיווק בחודשים ספטמבר - נובמבר . השיווק בתקופה זו בעיקר משטחים פתוחים צפי לרמת מחירים – מאוזנת עד גבוהה.

תרשים 2.א.

מחיר סיטונאי של חצילים – ממוצע שבועי (ש"ק"ג) שנים 2011-2014



תרשים 2.א. מתאר את התפתחות מחיר סיטונאי של חציל (חממה ושט"פ) בשנים 2011-2014 האחרונות כפי שנסקרו ע"י מועצת הצמחים בשוק צריפין.

3.כרוב

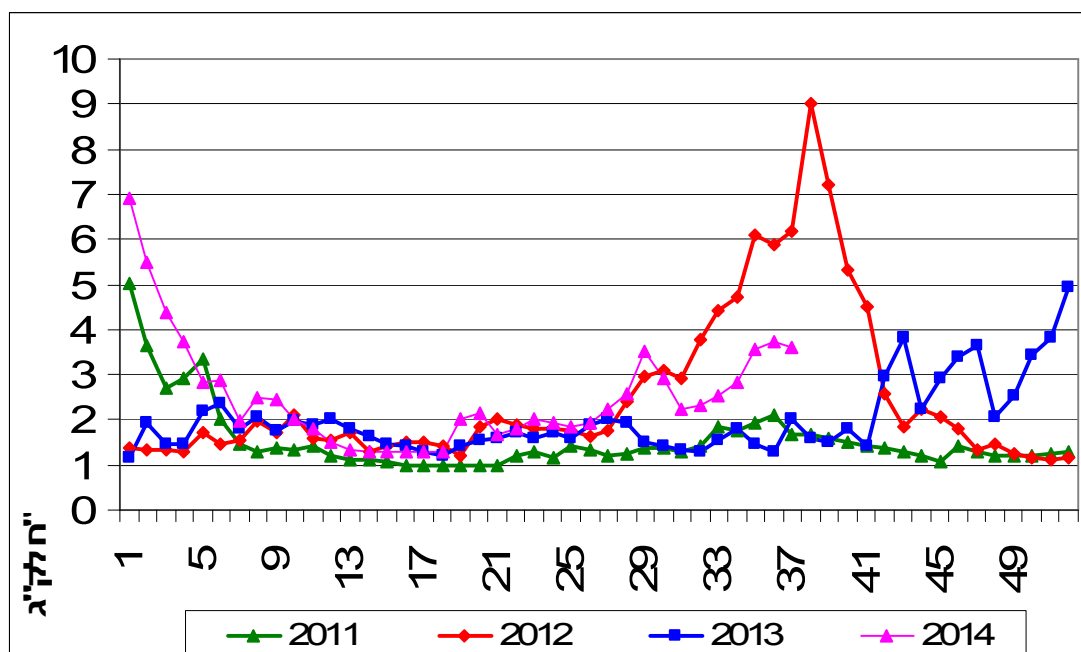
התפלגות שתילות כרוב בדונם והתפלגות שיווק חודשית – טון

תחזית שיווק (טון)			שתילות בדונם			תקופה
נובמבר	אוקטובר	ספטמבר	אוגוסט	יולי	עד יוני	אזור
300	300	300	50	150	100	אשכול - רמת נגב
						בית שאן - בקעה
200	200	200	70	50	50	גליל - עמק יזרעאל
600	600	600	150	150	150	חדרה, משולש
500	500	400	180	150	125	לכיש, חוף אשקלון
						ערבה - אילות
						רמה"ג, גליל עליון
2,400	2,400	2,400	500	800	700	שדות נגב - מרחבים
700	700	700	200	200	200	שפלה
4,700	4,700	4,600	1,150	1,500	1,325	סה"כ
150	150	150				יו"ש
			1,300	1,420	1,300	2013

היקף שטחי הכרוב בחודשים יוני – אוגוסט כ- 3,980 דונם, המיועדים לשיווק בחודשים ספטמבר – נובמבר. צפי לרמת מחירים מאוזנת עד גבוהה.

3.א. תרשים

מחיר סיטונאי של כרוב לבן – ממוצע שבועי (ש"ל ק"ג) שנים 2011-2014



תרשים 3.א. מתאר את התפתחות מחיר סיטונאי של הכרוב בשנים 2011-2014 האחרונות כפי שנסקרו ע"י מועצת הצמחים בשוק צריפין

4. מלפפון

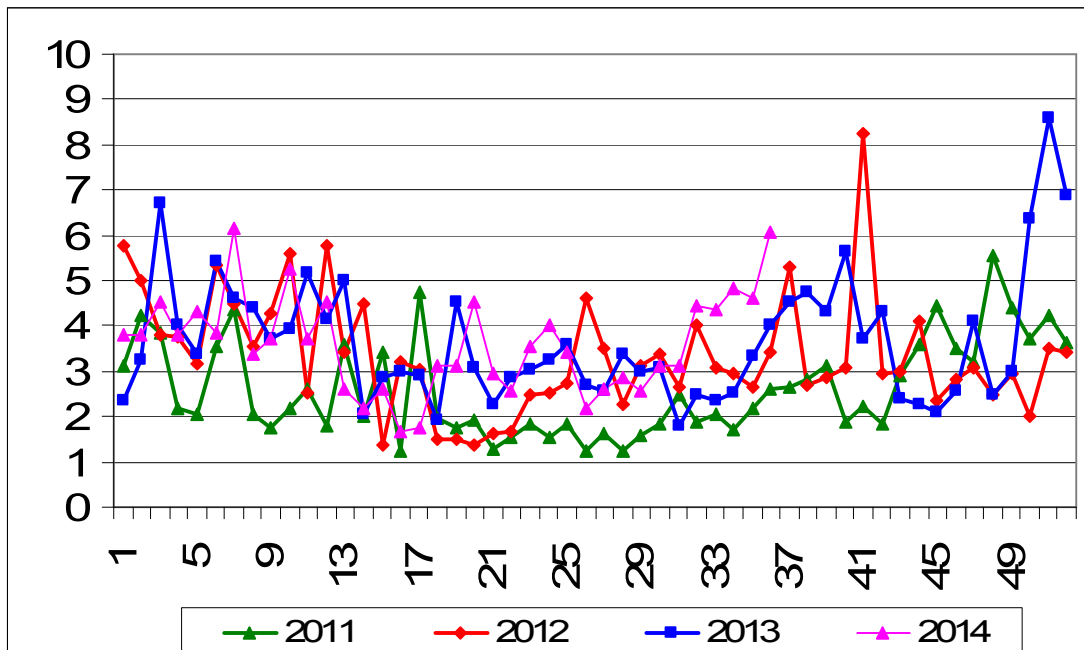
התפלגות שתילות מלפפון בדונם והתפלגות שיווק חודשית – טון

תחזית שיווק (טון)			שתילות בדונם				תקופה	
נובמבר	אוקטובר	ספטמבר	אוגוסט	יולי	עד יוני	ש"פ	ש"פ	אזור
			בית צמיחה	בית צמיחה	בית צמיחה	בית צמיחה	בית צמיחה	
400	400	400	50	150	100	אשכול - רמת נגב		
300	300	400	50	40	70	בית שאן - בקעה		
7,500	7,500	7,500	650	1,100	1,600	גליל - עמק יזרעאל		
150	150	150	50	50	50	חדרה, משולש		
						לכיש, חוף אשקלון		
						ערבה - אילות		
100	100	100		50	50	רמה"ג, גליל עליון		
200	200	200	60	50	150	שדות נגב - מרחבים		
						שפלה		
8,650	8,650	8,750	50	850	-	1,470	2,070	סה"כ
1,500	1,500	1,500						רש"פ
10,150	10,150	10,250						סה"כ
			150	1,700	-	1,500	1,750	2013

הצריכה החודשית הממוצעת של מלפפון הינה כ- 9,000 טון בחודש. השיווק החודשי מהרש"פ מוערך ב 1,500-2,000 טון. היקף שטחי המלפפון בחודשים יוני – אוגוסט כ- 4,250 דונם, המיועדים לשיווק בחודשים ספטמבר – נובמבר. היצע המלפפון משתנה בזמן קצר. לכן קיימת תנודות במחירי המלפפון מדי יום. צפי לרמת מחירים גבוהים.

תרשים 4.א.

מחיר סיטונאי של מלפפון – ממוצע שבועי (ש"ל לק"ג) שנים 2011-2014



תרשים 4.א. מתאר את התפתחות מחיר סיטונאי של המלפפון בשנים 2011-2014 האחרונות כפי שנסקרו ע"י מועצת הצמחים בשוק צריפין.

5.עגבנייה

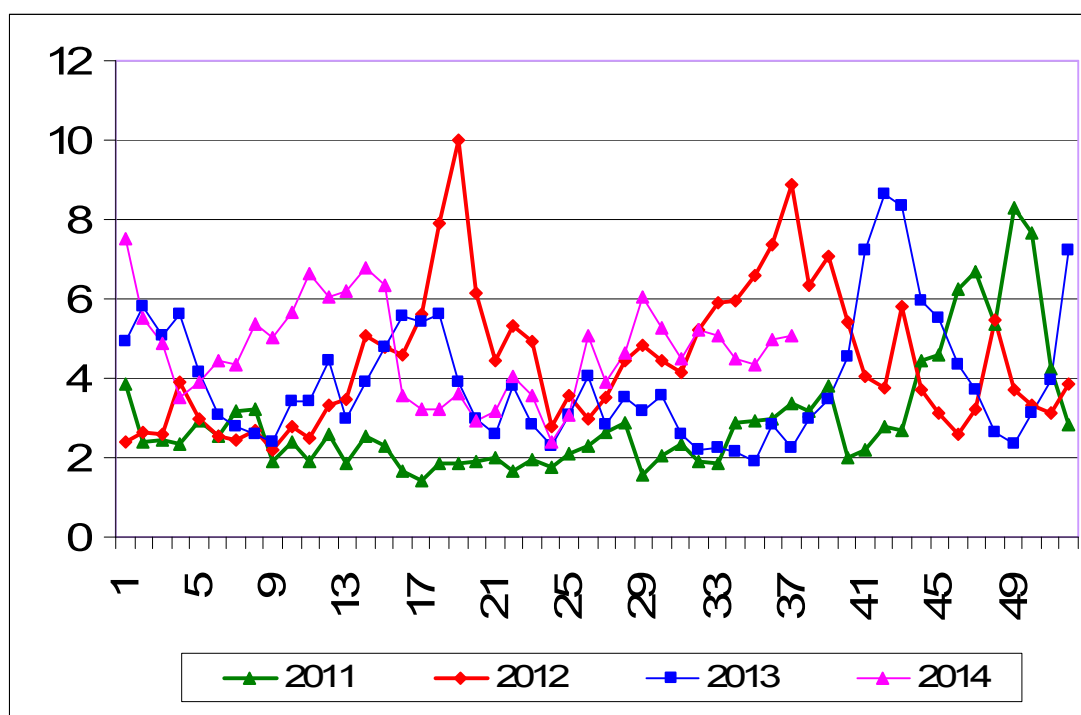
התפלגות שתילות עגבנייה בדונם והתפלגות שיווק חודשית –טון

תחזית שיווק (טון)			שתילות בדונם						תקופה
נובמבר	אוקטובר	ספטמבר	אוגוסט		יולי		עד יוני		אזור
			ש"פ	בית צמיחה	ש"פ	בית צמיחה	ש"פ	בית צמיחה	
8,000	8,000	8,000		1,500		1,500		4,000	אשכול - רמת נגב
100		100		50				50	בית שאן - בקעה
300	300	400		50	30	20	130		גליל - עמק יזרעאל
500	500	500		40	150		250	100	חדרה, משולש
1,500	1,500	1,500		200		300		850	לכיש, חוף אשקלון
									ערבה - אילות
300									רמה"ג, גליל עליון
2,500	2,500	2,500		250		200		1,900	שדות נגב - מרחבים
500	500	500	150		150		160	240	שפלה
13,700	13,300	13,500	150	2,090	330	2,020	540	7,140	סה"כ
300	300	300							רש"פ
			-	4,270	440	600	1,350	8,200	2013

סך שתילות עד חודש אוגוסט כ – 11,100 דונם בתי צמיחה , ו כ- 970 דונם ש"פ. המיועדים לשיווק בחודשים ספטמבר – נובמבר . בשווקים ניתן לראות היום בעיקר עגבניות אשכולות . צפויה אספקה סדירה של עגבנייה וברמת מחירים גבוהים .

תרשים 5.א.

מחיר סיטונאי של עגבניות חממה – ממוצע שבועי (ש"ק"ג) שנים 2011-2014



תרשים 5.א. מתאר את התפתחות מחיר סיטונאי של העגבנייה בשנים 2011-2014 האחרונות כפי שנסקרו ע"י מועצת הצמחים בשוק צריפין.

6.פלפל

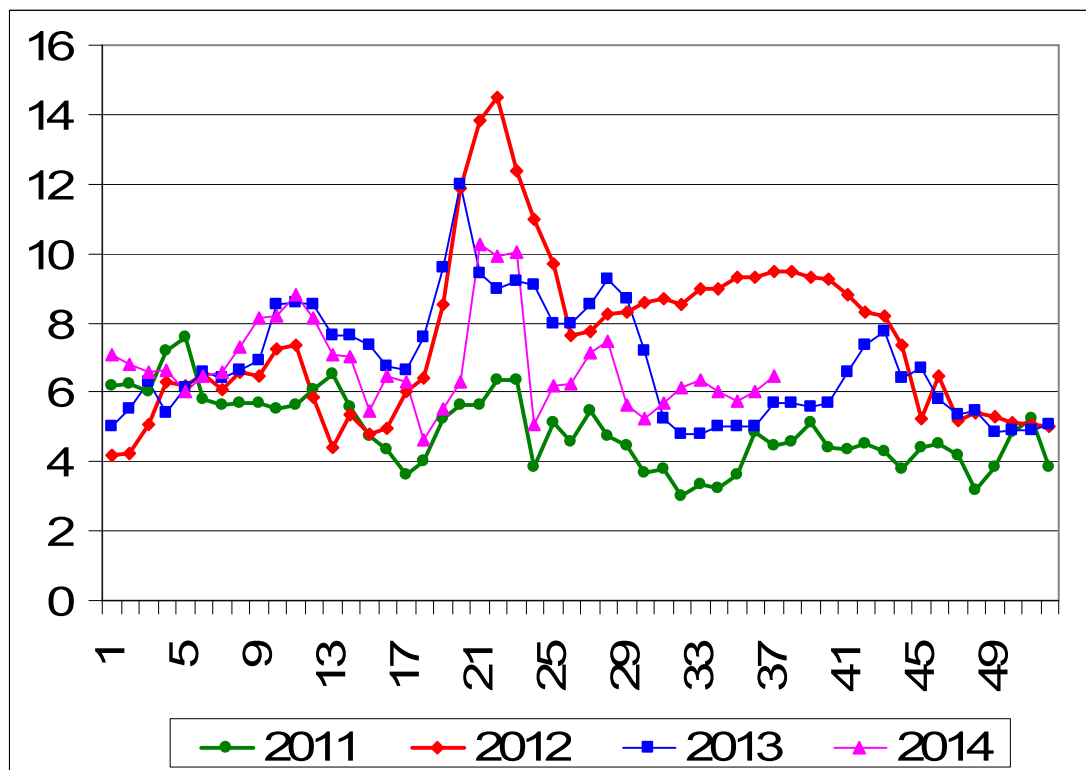
התפלגות שתילות פלפל בדונם והתפלגות שיווק חודשית – טון

תחזית שיווק (טון)			שתילות בדונם					תקופה	
נובמבר	אוקטובר	ספטמבר	ש"פ	אוגוסט בית צמיחה	ש"פ	יולי בית צמיחה	ש"פ	עד יוני בית צמיחה	אזור
1,200	1,200	1,000				650		800	אשכול - רמת נגב
400	400	400		1,000		50		500	בית שאן - בקעה
400	400	400			110		250		גליל - עמק יזרעאל
1,300	1,300	800	150		150	300		200	חדרה, משולש
800	800	800	300		250	100	250	500	לכיש, חוף אשקלון
				15,000					ערבה - אילות
									רמה"ג, גליל עליון
1,000	300	300		40		300		200	שדות נגב - מרחבים
500	600	600	150		120	100	120	170	שפלה
5,600	5,000	4,300	600	16,040	630	1,500	620	2,370	סה"כ
			-	19,300	400	2,540	2,290	2,480	2013

סך שתילות עד חודש יולי כ – 20,900 דונם בתי צמיחה, ו כ- 1,850 דונם ש"פ. המיועדים לשיווק בחודשים ספטמבר - נובמבר. הצפי לרמת מחירים מאוזנת עד גבוהה.

תרשים 6.א.

מחיר סיטונאי של פלפל אדום חממה – ממוצע שבועי (ש"ק"ג) שנים 2011-2014



תרשים 6.א. מתאר את התפתחות מחיר סיטונאי של הפלפל בשנים 2011-2014 האחרונות כפי שנסקרו ע"י מועצת הצמחים בשוק צריפין.

7.שום

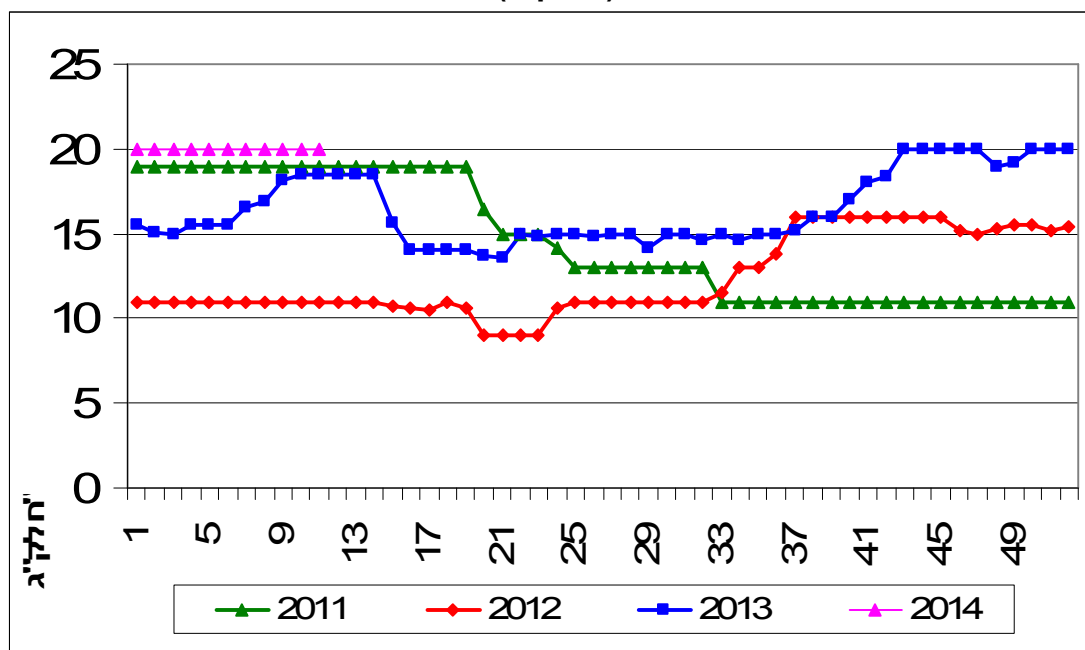
התפלגות שתילות שום בדונם והתפלגות שיווק חודשית – טון

תחזית שיווק (טון) מלאי	שתילות בדונם עד אוגוסט	תקופה
		אזור
		אשכול - רמת נגב
		בית שאן - בקעה
		גליל - עמק יזרעאל
		חדרה, משולש
		לכיש, חוף אשקלון
		ערבה - אילות
		רמה"ג, גליל עליון
		שדות נגב - מרחבים
		שפלה
3,000	-	סה"כ

השום מאוחסן קיים במלאי כ- 6000 טון
המיועדים לשיווק
הצפי לרמת מחירים גבוהה .

7.א. תרשים

מחיר סיטונאי של שום – ממוצע שבועי (ש"ל לק"ג) שנים 2011-2014



תרשים 7.א. מתאר את התפתחות מחיר סיטונאי של השום בשנים 2011-2014 האחרונות כפי שנסקרו ע"י מועצת הצמחים בשוק צריפין.