



ענף הירקות
Vegetable Division



מועצת הצמחים
המועצה לייצור צמחים ולשיווקם
The Plants Production and Marketing Board

תחזית שיווק וירקות

תחזית שיווק וירקות

ספטמבר - נובמבר 2017



שתילות/מזרעים לחודשים
עד אוגוסט 2017

תוכן העניינים

פתיח

- 1.השוואת מחירי ירקות **סיטוני** חודשים יולי 2017 – אוגוסט 2017 (ש"ל לק"ג).
- 2.השוואת מחירי ירקות **סיטוני** חודשים אוגוסט 2016 – אוגוסט 2017 (ש"ל לק"ג).
- 3.השוואת מחירי ירקות **קמעונאי** חודשים יולי 2017 – אוגוסט 2017 (ש"ל לק"ג).
- 4.השוואת מחירי ירקות **קמעונאי** חודשים אוגוסט 2016 – אוגוסט 2017 (ש"ל לק"ג).
- 5.השוואת מחירי ירקות **קמעונאי** לעומת מחיר **סיטוני**- חודש אוגוסט 2017 (ש"ל לק"ג).
- 6.תרשים השוואת מדד מחירים חודשי לצרכן ומדד מחירים סיטוני של ירקות - שנים 2005-2017(מדד באחוזים בסיס = ממוצע 2005).

תחזית שיווק

1. [בצל](#)
2. [חצילים](#)
3. [כרוב](#)
4. [מלפפון](#)
5. [עגבנייה](#)
6. [פלפל](#)
7. [שום](#)
8. [אבטיח](#)

אנו מתכבדים להגיש את תחזית שיווק של מזרעי/שתילות עד אוגוסט 2017 אשר ישווקו בחודשים ספטמבר – נובמבר הנתונים הבאים נאספו מהשטח ע"י רכזי המועצה, הסקירה היומית של מחירי הירקות בשוק צריפין ומנתוני השיווק שמרוכזים בענף הירקות. נתונים אלה מעובדים במועצת הצמחים- ענף הירקות לדוח מרכז ומפורט שפורסם בשולחנות המגדלים הרלוונטיים ובאתר המועצה.

מאמצע חודש ספטמבר יחלו חגי תשרי אנו צופים כי חגים אלו יביאו לעלייה בביקושים אשר תגרום לעליה

במחירי הירקות במהלך חודשי התחזית.

בפרוס השנה החדשה אנו מאחלים למגדלי הירקות שנה טובה ומוצלחת ,

שנה ברוכה בעמלנו ופרנסה למשפחתנו ,

שנת גשמי ברכה והרבה בריאות וגם צמיחה ,

שנת שלום ובטחון ,

לתשומת לב:

הנתונים המופיעים בתחזית זו, מבוססים על מידע שנמסר או שנאסף ע"י המועצה ובגלל מורכבות העניין, ישנה אפשרות שמידע זה אינו שלם. כמו כן, תחזית זו מושפעת מתנאים ונתונים שונים שעלולים להשתנות ולשנות נתונים ו/או את האמור בתחזית זו. מדובר בתנאים כגון: מזג אוויר, מחלות, גלי הנבה, אזורי גידול, עונות גידול וכו'. לאור זאת, יש לקחת את הנתונים והאמור בתחזית זו בזהירות ובעירבון מוגבל. אין בתחזית זו כדי להטיל על מועצת הצמחים – ענף הירקות או מי מעובדיה ו/או שלוחיה כל אחריות בקשר לאמור ו/או לאמיתות האמור בתחזית זו ואין לפרשה כהתחייבות לקיומו של נתון כלשהו בעתיד.

אלי דנינו
מנהל מידע – ענף ירקות

אברהם ארליך (נונה)
מנהל ענף ירקות

1. השוואת מחירי ירקות סייטוני חודשים יולי 2017 - אוגוסט 2017 (ש לק"ג).

שם ירק	יולי-17	אוג-17	% שינוי
אבטיח	2.29	1.97	-14%
בטטות איכות מעולה	8.50	8.22	-3%
בצל אדום	1.99	1.92	-3%
בצל בית אלפא	1.60	1.60	0%
בצל יבש	1.47	1.50	2%
בצל ירוק	5.00	5.68	14%
בצל ריברסייד	1.97	1.70	-14%
ברוקולי באריזה קמעונית	12.91	15.00	16%
גזר באריזה קמעונית	3.42	3.74	9%
גזר באריזה קמעונית איכות מעולה	3.95	4.02	2%
גזר בשקים	2.62	2.92	11%
דלורית	3.43	3.00	-13%
דלעת	3.93	3.50	-11%
זוקיני ירוק	6.32	6.97	10%
חסה 8 יחידות	24.59	35.91	46%
חציל בלאדי	5.27	6.36	21%
חציל חממה	4.63	5.12	11%
חצילים	4.63	5.06	9%
כרוב אדום	3.99	5.07	27%
כרוב לבן	3.56	4.58	28%
כרוב סיני	4.75	4.75	0%
כרובית	6.83	6.90	1%
לוף	5.98	7.21	21%
לפת איכות מעולה	3.91	4.00	2%
מלון גליה מעולה	3.43	4.04	18%
מלון כתום	4.01	4.74	18%
מלפפון חממה	4.41	3.75	-15%
סלק	3.18	3.65	15%
סלק איכות מעולה	3.68	4.30	17%
עגבניות באשכולות	3.58	5.46	53%
עגבניות חממה	3.67	5.46	49%
עגבניות שרי אשכולות אכות מעולה	4.81	6.73	40%
פלפל אדום איכות מעולה	7.92	8.37	6%
פלפל בהיר	7.18	7.21	0%
פלפל חריף	4.84	5.87	21%
פלפל כתום	8.80	8.54	-3%
פלפל צהוב איכות מעולה	8.43	6.87	-19%
צנון	5.00	5.00	0%
קולורבי	6.21	8.09	30%
קישואים איכות מעולה	5.07	6.24	23%
שום	20.00	20.00	0%
שומר	6.75	6.60	-2%
שעועית ירוקה	9.77	15.26	56%
תות שדה	16.50	16.50	0%
תירס באריזה קמעונית	6.00	6.00	0%
תפוא"ד אדום באריזה קמעונית	3.84	3.85	0%
תפוא"ד אדום באריזה קמעונית איכות מעולה	4.57	4.60	1%
תפוא"ד אדום בשקים	2.89	2.85	-1%
תפוא"ד באריזה קמעונית	2.86	2.85	0%
תפוא"ד באריזה קמעונית לבן איכות מעולה	3.49	3.50	0%
תפוא"ד לבן בשקים	2.31	2.30	0%

2. השוואת מחירי ירקות סיטוני חודשים אוגוסט 2016 – אוגוסט 2017 (ש לק"ג).

שם ירק	אוג-16	אוג-17	% שינוי
אבטיח	3.91	1.97	-50%
ארטישוק	7.75		
בטטות איכות מעולה	7.91	8.22	4%
בצל אדום	3.00	1.92	-36%
בצל בית אלפא		1.60	
בצל יבש	1.60	1.50	-6%
בצל ירוק	6.27	5.68	-9%
בצל ריברסייד	1.99	1.70	-14%
ברוקולי באריזה קמעונאית	16.50		
ברוקולי באריזה קמעונית		15.00	
גזר באריזה קמעונאית איכות מעולה	3.30		
גזר באריזה קמעונאית	2.93		
גזר באריזה קמעונית		3.74	
גזר באריזה קמעונית איכות מעולה		4.02	
גזר בשקים	2.63	2.92	11%
דלורית	2.65	3.00	13%
דלעת	2.96	3.50	18%
זוקיני ירוק	6.75	6.97	3%
חסה 8 יחידות	25.26	35.91	42%
חציל בלאדי		6.36	
חציל חממה	3.45	5.12	48%
חצילים	3.81	5.06	33%
כרוב אדום	4.87	5.07	4%
כרוב לבן	3.85	4.58	19%
כרוב סיני	4.75	4.75	0%
כרובית	7.10	6.90	-3%
לוף	6.55	7.21	10%
לפת איכות מעולה	2.25	4.00	78%
מלון גליה מעולה		4.04	
מלון כתום		4.74	
מלפפון חממה	4.53	3.75	-17%
סלק	4.40	3.65	-17%
סלק איכות מעולה		4.30	
עגבניות באשכולות	6.85	5.46	-20%
עגבניות בהדליה	5.16		
עגבניות חממה	6.85	5.46	-20%
עגבניות שרי אשכולות אכות מעולה	10.64	6.73	-37%
פלפל אדום איכות מעולה	6.01	8.37	39%
פלפל בהיר	5.74	7.21	26%
פלפל חריף	5.45	5.87	8%
פלפל כתום	8.25	8.54	4%
פלפל צהוב איכות מעולה	6.15	6.87	12%
צנון	5.00	5.00	0%
קולורבי	4.92	8.09	64%
קישואים איכות מעולה	7.13	6.24	-13%
שום	20.00	20.00	0%
שומר	6.47	6.60	2%
שועיית ירוקה	16.74	15.26	-9%
תות שדה		16.50	

3. השוואת מחירי ירקות **קמעונאי** חודשים יולי 2017 – אוגוסט 2017 (ש לק"ג).

מחיר קמעונאי ש לק"ג				ירק
הערות	שינוי ב%	אוג-17	יול-17	
ק"ג 1		-	19.62	שועית יחקה
ק"ג 1	4%	4.08	3.93	גזר
ק"ג 1	3%	9.81	9.53	פלפל אדום מתוק
ק"ג 1	25%	5.32	4.27	עגבניות עגולות רגילות
ק"ג 1	3%	10.99	10.72	עגבניות - שרי
ק"ג 1	-3%	5.39	5.58	מלפפונים
ראש בינוני	1%	5.01	4.94	חסה רגילה ערבית
ק"ג 1	14%	5.17	4.55	כחב לבן
ק"ג 1	7%	10.27	9.59	כחבית
ק"ג 1	19%	6.60	5.55	חצילים
ק"ג 1	8%	8.61	7.97	קישואים
ק"ג 1	2%	4.08	4.01	תפוחי אדמה
ק"ג 1	5%	3.11	2.97	בצל יבש
ק"ג 1	5%	8.54	8.14	תירס קלחים
ק"ג 1		-	-	מלונים - גליה
ק"ג 1		-	2.32	אבטיח
כ-335 גרם	1%	6.45	6.41	שימורי אפונת גינה
גרם 335	-3%	6.03	6.24	שימורי תירס גרעינים
גרם 100	-1%	1.78	1.79	רסק עגבניות
גרם 500	-5%	11.88	12.47	סלט חצילים

מקור: לשכה מרכזית לסטטיסטיקה

4. השוואת מחירי ירקות **קמעונאי** חודשים אוגוסט 2016 – אוגוסט 2017 (ש לק"ג).

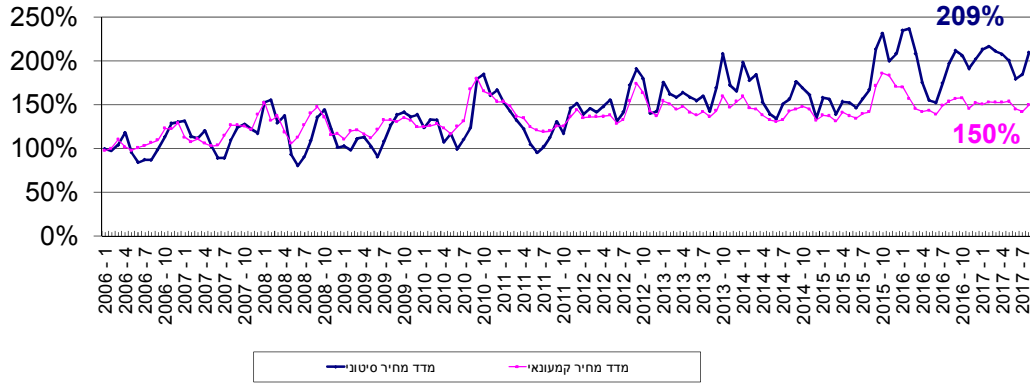
מחיר קמעונאי ש לק"ג				ירק
הערות	שינוי ב%	אוג-17	אוג-16	
ק"ג 1		-	17.62	שעועית ירוקה
ק"ג 1	-7%	4.08	4.39	גזר
ק"ג 1	13%	9.81	8.66	פלפל אדום מתוק
ק"ג 1	3%	5.32	5.15	עגבניות עגולות רגילות
ק"ג 1	-9%	10.99	12.09	עגבניות - שרי
ק"ג 1	6%	5.39	5.07	מלפפונים
ראש בימני	2%	5.01	4.90	חסה רגילה ערבית
ק"ג 1	46%	5.17	3.53	כחב לבן
ק"ג 1	12%	10.27	9.17	כחבית
ק"ג 1	12%	6.60	5.88	חצילים
ק"ג 1	25%	8.61	6.88	קישואים
ק"ג 1	8%	4.08	3.78	תפוחי אדמה
ק"ג 1	-5%	3.11	3.28	בצל יבש
ק"ג 1	-1%	8.54	8.61	תירס קלחים
ק"ג 1		-	4.69	מלונים - גליה
ק"ג 1		-	2.67	אבטיח
כ-335 גרם	6%	6.45	6.08	שימורי אפונת גינה
גרם 335	-1%	6.03	6.12	שימורי תירס גרעינים
גרם 100	6%	1.78	1.68	רסק עגבניות
גרם 500	-20%	11.88	14.87	סלט חצילים

מקור: לשכה מרכזית לסטטיסטיקה

5. השוואת מחירי ירקות **קמעונאי** לעומת מחיר **סיטוני**-חודש אוגוסט 2017 (שלק"ג).

יחידה	ירק	מחיר סיטוני ש"ל לק"ג	מחיר קמעונאי ש"ל לק"ג	פער תיווך
ק"ג 1	שעועית ירוקה	15.26	-	
ק"ג 1	גזר	2.92	4.08	40%
ק"ג 1	פלפל אדום מתוק	7.21	9.81	36%
ק"ג 1	עגבניות עגולות רגילות	5.46	5.32	-3%
ק"ג 1	עגבניות - שרי	6.73	10.99	63%
ק"ג 1	מלפפונים	3.75	5.39	44%
ראש בימני	חסה רגילה ערבית	4.48	5.01	12%
ק"ג 1	כחב לבן	4.58	5.17	13%
ק"ג 1	כרובית	6.90	10.27	49%
ק"ג 1	חצילים	5.06	6.60	30%
ק"ג 1	קישואים	6.24	8.61	38%
ק"ג 1	תפוחי אדמה	3.18	4.08	28%
ק"ג 1	בצל יבש	1.60	3.11	94%
ק"ג 1	תירס קלחים	6.00	8.54	42%
ק"ג 1	מלונים - גליה	4.39	-	

6. תרשים השוואת מדד מחירים חודשי לצרכן ומדד מחירים סיטוני של ירקות- שנים 2005-2016 (מדד באחוזים בסיס = ממוצע 2005)



מדד הסיטוני חודש אוגוסט 2017 עומד בשיעור של 209% משנת הבסיס (ממוצע 2005). מנתוני ענף הירקות עולה כי מדד מחירי הירקות הסיטוני בחודש אוגוסט 2017 עלה בשיעור של 13% לעומת חודש יולי 2017. מדד מחירי הירקות לצרכן בחודש אוגוסט 2017 עומד בשיעור של 150% משנת הבסיס, מדד מחירי הירקות לצרכן בחודש אוגוסט עלה בשיעור של 5% לעומת חודש יולי 2017.

**הערות כלליות:
1. צריכה נורמטיבית חודשית:**

ירק	צריכה נורמטיבית ממוצעת חודשית בטון
בטטות	1,600
בצל	9,000 (כולל יו"ש)
גזר	7,000
חצילים	4,000
כרוב	5,000
כרובית	2,500
מלפפונים	9,000
עגבניות	15,000
פלפל	6,000
קישואים	2,500
תפוא"ד	23,000

הערה: נתוני הצריכה החודשית הממוצעת, בהתאם לדיווחים המסוכמים במועצת הצמחים.

פרוט התחזית:

1. בצל

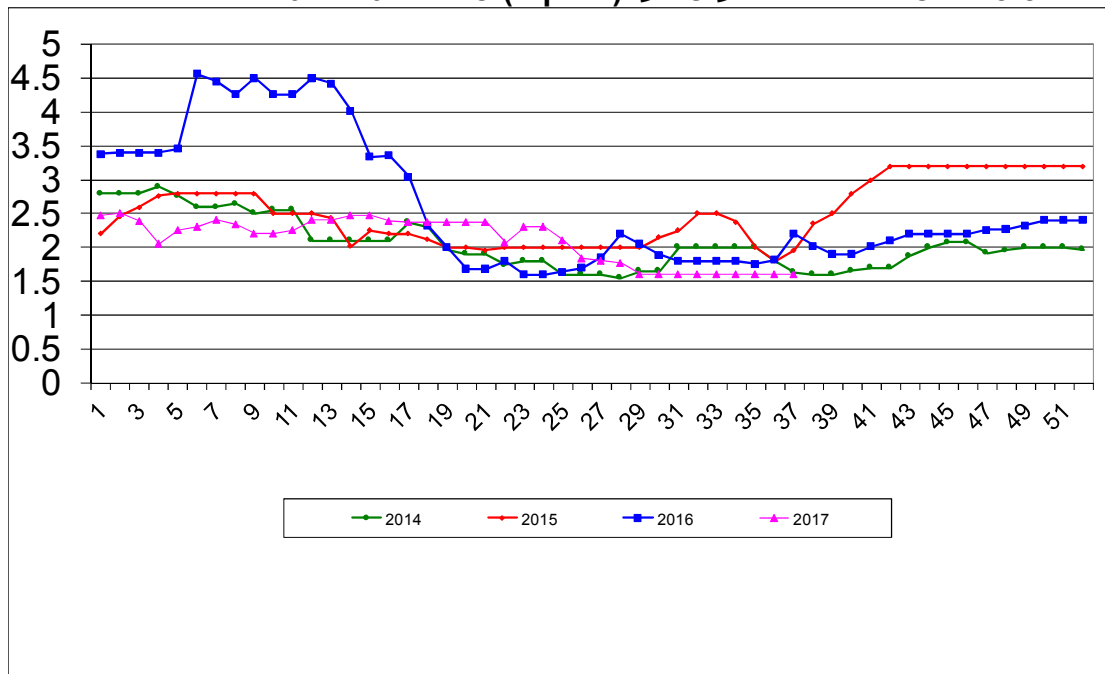
התפלגות מזרעי בצל בדונם והתפלגות שיווק חודשית – טון

	תחזית שיווק (טון)	מזרעים בדונם	
ריברסייד	מיכלוא	ריברסייד	זנים
שיווק יולי- דצמבר	שיווק מאי - אוגוסט		אזור/תקופה
		350	אשכול - רמת נגב
		4,050	בית שאן - בקעה
		300	גליל - עמק יזרעאל
			חדרה, משולש
			לכיש, חוף אשקלון
			ערבה - אילות
		2,100	רמה"ג, גליל עליון
		4,500	שדות נגב - מרחבים
		700	שפלה
50,000	4,000	12,000	סה"כ
		11,500	2016

אספקת בצל בחודש מאי – ספטמבר הינה מזן מיכלוא קיים במלאי כ- 4,000 טון . ובנוסף אספקת בצל בחודש יולי – דצמבר הינה מזן ריברסייד קיים במלאי כ- 50,000 טון . הצריכה הממוצעת בחודש הינו 9,000 טונות. צפויה אספקה סדירה של בצל, צפי לרמת מחירים מאוזנת עד נמוכה .

תרשים 1.א.

מחיר סיטונאי של בצל – ממוצע שבועי (ש"ל לק"ג) שנים 2014-2017



תרשים 1.א מתאר את התפתחות מחיר סיטונאי של בצל בשנים 2014-2017 האחרונות כפי שנסקרו ע"י מועצת הצמחים בשוק צריפין (המחיר משקלל גם את שיווק הבצל מסוג ריברסייד בית אלפא).

2. חצילים

התפלגות שתילות חצילים בדונם והתפלגות שיווק חודשית – טון

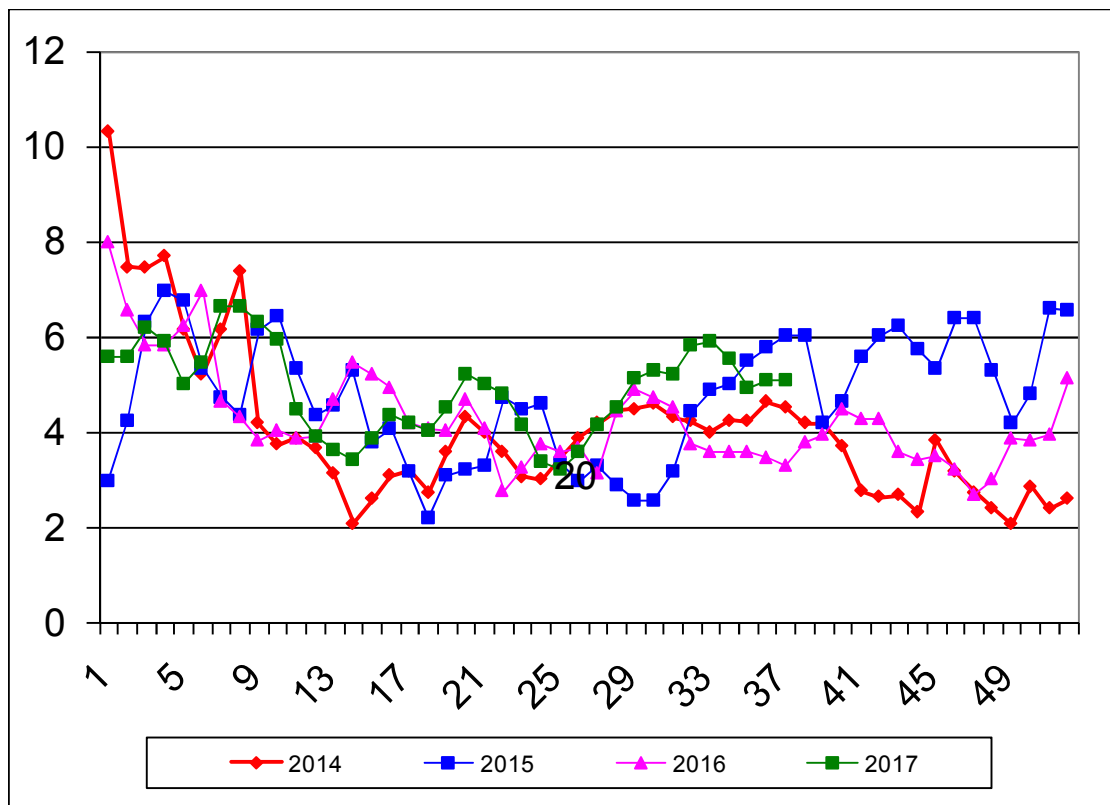
תחזית שיווק (טון)			שתילות בדונם				תקופה
נובמבר	אוקטובר	ספטמבר	אוגוסט	יולי	חממות	עד יוני	אזור
			ש"פ / חיפוי פ"ג	ש"פ / חיפוי פ"ג	חממות	ש"פ	
350	350	350		80		250	אשכול - רמת נגב
			50			130	בית שאן - בקעה
200	200	300	60	100		300	גליל - עמק יזרעאל
400	400	400				550	חדרה, משולש
800	800	800					לכיש, חוף אשקלון
							ערבה - אילות
							רמה"ג, גליל עליון
100	100	100	300	300		1,600	שדות נגב - מרחבים
2,500	2,500	2,500					שפלה
4,350	4,350	4,450	-	410	-	2,980	סה"כ
300	300	300					יו"ש
4,650	4,650	4,750					סה"כ כולל יו"ש
			0	500	-	1230	-
						2,390	2016

היקף שטחי החציל עד חודש אוגוסט הינו 3,700 דונם ש"פ

השיווק בתקופה זו בעיקר משטחים פתוחים (אזור השפלה). המיועדים לשיווק בחודשים ספטמבר - נובמבר. צפי לרמת מחירים גבוהים.

תרשים 2.א.

מחיר סיטונאי של חצילים – ממוצע שבועי (ש"ק"ג) שנים 2014-2017



תרשים 2.א. מתאר את התפתחות מחיר סיטונאי של חציל (חממה ושט"פ) בשנים 2014-2017 האחרונות כפי שנסקרו ע"י מועצת הצמחים בשוק צריפין.

3.כרוב

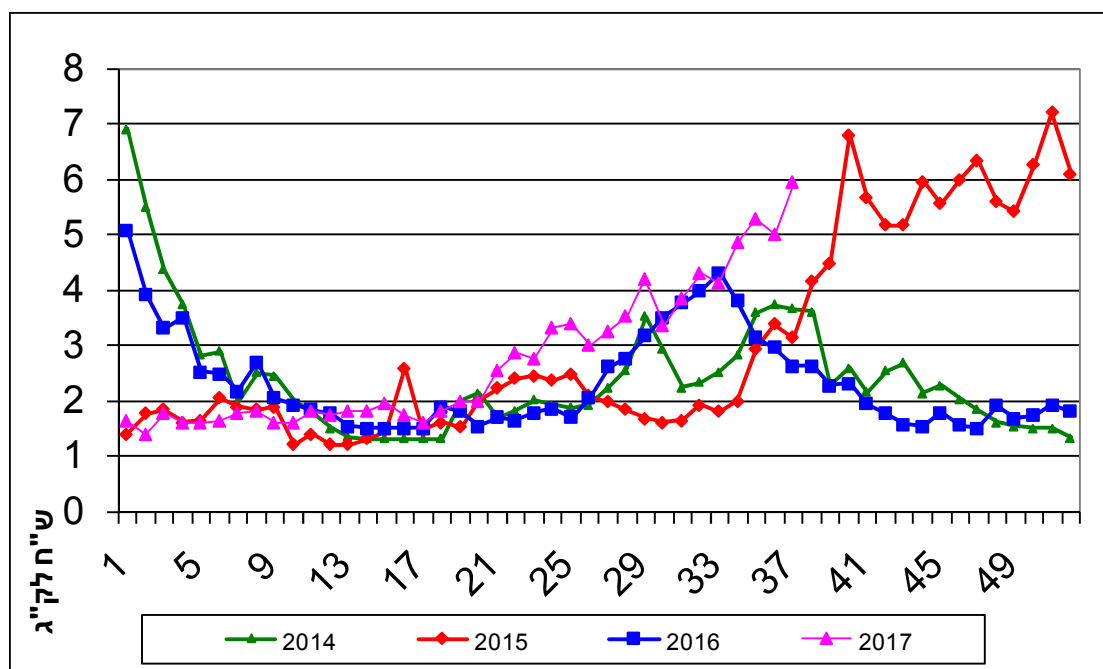
התפלגות שתילות כרוב בדונם והתפלגות שיווק חודשית – טון

תחזית שיווק (טון)			שתילות בדונם			תקופה
נובמבר	אוקטובר	ספטמבר	אוגוסט	יולי	עד יוני	אזור
200	200	200	100	150	125	אשכול - רמת נגב
						בית שאן - בקעה
100	100	100	80	50	100	גליל - עמק יזרעאל
300	300	300	75	100	150	חדרה, משולש
500	500	500	150	180	150	לכיש, חוף אשקלון
						ערבה - אילות
						רמה"ג, גליל עליון
2,500	2,500	2,400	950	900	700	שדות נגב - מרחבים
500	500	500	220	220	200	שפלה
4,100	4,100	4,000	1,575	1,600	1,425	סה"כ
150	150	150				יו"ש
			1,750	1,750	1,505	2016

היקף שטחי הכרוב בחודשים יוני – אוגוסט כ- 4,600 דונם, המיועדים לשיווק בחודשים ספטמבר – נובמבר. גידול הכרוב קיצי יקר בגלל הקושי הרב לגדלו בתנאי חום. צפי לרמת מחירים גבוהה.

תרשים 3.א.

מחיר סיטונאי של כרוב לבן – ממוצע שבועי (ש"ח לק"ג) שנים 2014-2017



תרשים 3.א. מתאר את התפתחות מחיר סיטונאי של הכרוב בשנים 2014-2017 האחרונות כפי שנסקרו ע"י מועצת הצמחים בשוק צריפין.

4. מלפפון

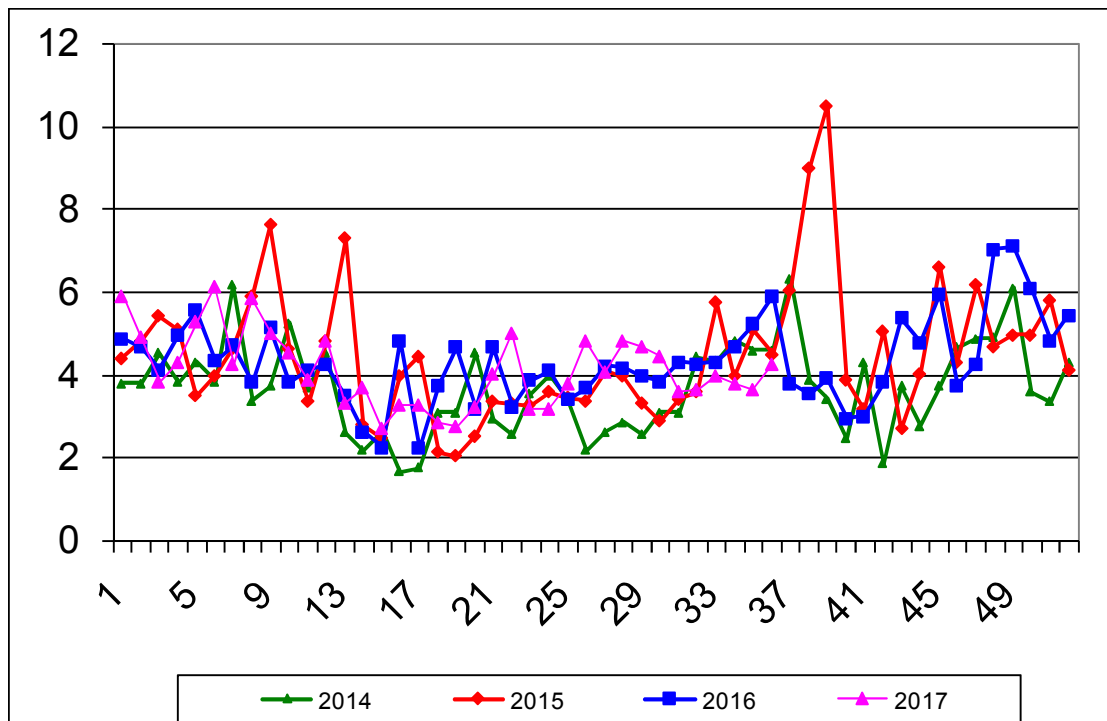
התפלגות שתילות מלפפון בדונם והתפלגות שיווק חודשית – טון

תחזית שיווק (טון)			שתילות בדונם				תקופה	
נובמבר	אוקטובר	ספטמבר	אוגוסט	יולי	עד יוני	ש"פ	ש"פ	אזור
			ש"פ	ש"פ	ש"פ	ש"פ	ש"פ	
400	400	400	50	60	200			אשכול - רמת נגב
								בית שאן - בקעה
400	500	700	120	80	100	240		גליל - עמק יזרעאל
6,500	6,700	6,700	800	1,100	1,300			חדרה, משולש
100	100	100			115			לכיש, חוף אשקלון
								ערבה - אילות
								רמה"ג, גליל עליון
100	100	100			150			שדות נגב - מרחבים
500	500	500	100	100	220			שפלה
8,000	8,300	8,500	120	1,030	100	1,360	120	סה"כ
1,500	1,500	1,500						רש"פ
9,500	9,800	10,000						סה"כ
			80	1,470	-	1,665	1,910	2016

הצריכה החודשית הממוצעת של מלפפון הינה כ- 9,000 טון בחודש. השיווק החודשי מהרש"פ מוערך ב 1,500-2,000 טון. היקף שטחי המלפפון בחודשים יוני – אוגוסט כ- 4,700 דונם בבתי צמחיה המיועדים לשיווק בחודשים ספטמבר – נובמבר. היות ומדובר בגידול קצר יחסית לשאר גידולי הירקות, היצע המלפפון משתנה בזמן קצר. לכן קיימת תנודות במחירי המלפפון מדי יום. צפי לרמת מחירים גבוהה.

תרשים 4.א.

מחיר סיטונאי של מלפפון – ממוצע שבועי (ש"ק"ג) שנים 2014-2017



תרשים 4.א. מתאר את התפתחות מחיר סיטונאי של המלפפון בשנים 2014-2017 האחרונות כפי שנסקרו ע"י מועצת הצמחים בשוק צריפין.

5.עגבנייה

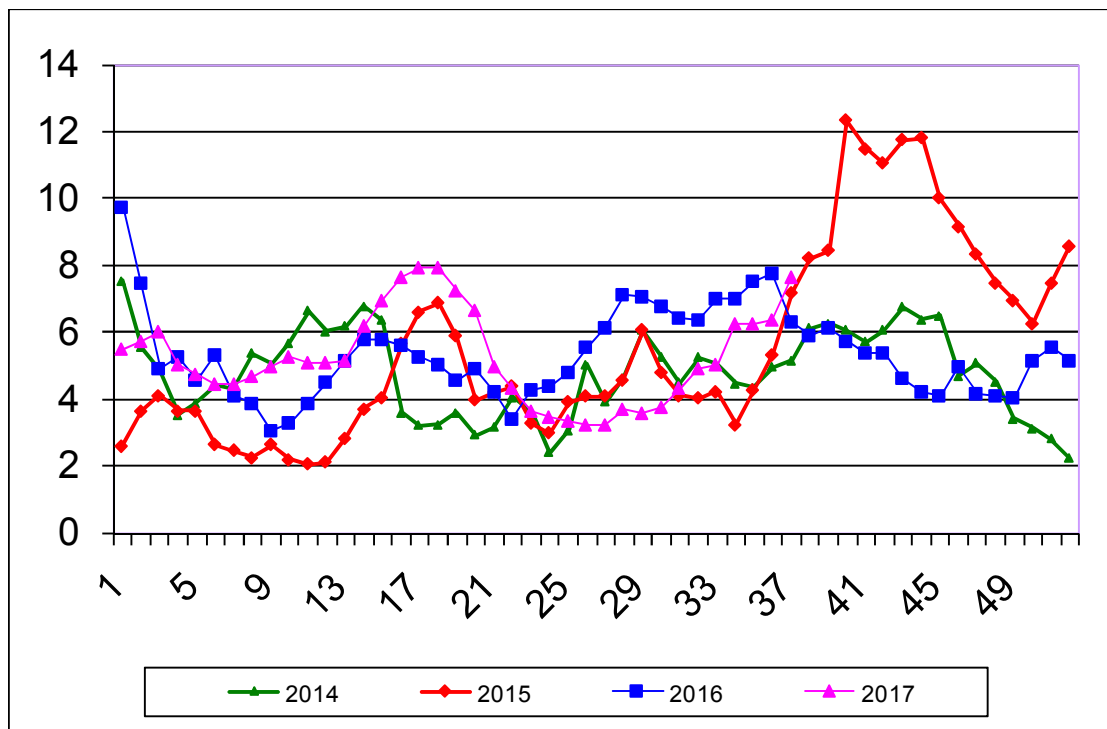
התפלגות שתילות עגבנייה בדונם והתפלגות שיווק חודשית –טון

תחזית שיווק (טון)			שתילות בדונם					תקופה
נובמבר	אוקטובר	ספטמבר	אוגוסט	יולי	עד יוני	ש"פ	ש"פ	אזור
			בית צמיחה	בית צמיחה	בית צמיחה	ש"פ	ש"פ	
9,000	9,000	9,000	800	1,500	6,800			אשכול - רמת נגב
	400	400		50	150			בית שאן - בקעה
100	100	200	50	120	40	80	70	גליל - עמק יזרעאל
1,000	1,000	1,000						חדרה, משולש
								לכיש, חוף אשקלון
								ערבה - אילות
								רמה"ג, גליל עליון
2,000	2,000	2,000		500	1,800			שדות נגב - מרחבים
600	600	600	50	90	370			שפלה
12,700	13,100	13,200	-	900	120	2,180	80	סה"כ
300	300	300						רש"פ
			70	1,650	730	1,050	160	2016

סך שתילות עד חודש אוגוסט כ - 13,000 דונם בתי צמיחה.
המיועדים לשיווק בחודשים ספטמבר - נובמבר .
הצפי לרמת מחירים גבוהים.

תרשים 5.א.

מחיר סיטונאי של עגבניות חממה – ממוצע שבועי (נ"ל לק"ג) שנים 2014-2017



תרשים 5.א. מתאר את התפתחות מחיר סיטונאי של העגבנייה בשנים 2014-2017 האחרונות כפי שנסקרו ע"י מועצת הצמחים בשוק צריפין.

6.פלפל

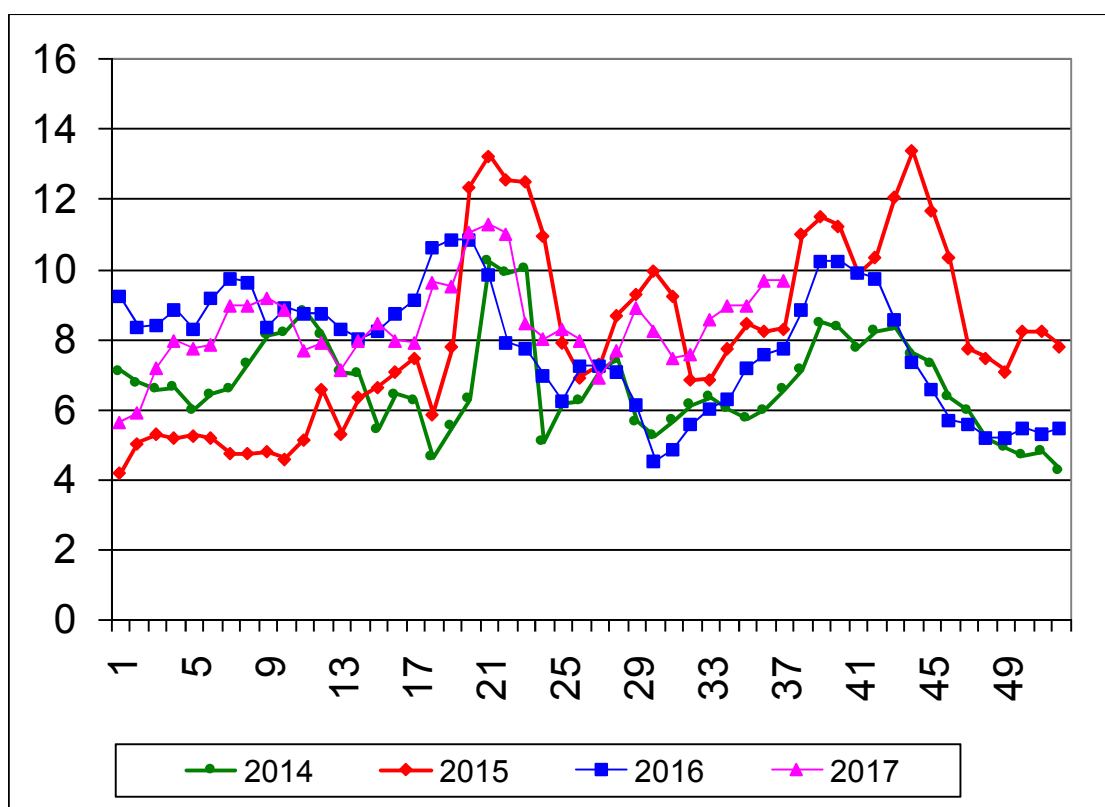
התפלגות שתילות פלפל בדונם והתפלגות שיווק חודשית – טון

תחזית שיווק (טון)			שתילות בדונם						תקופה אזור
נובמבר	אוקטובר	ספטמבר	אוגוסט	יולי	עדי יוני	ש"פ	ש"פ		
			בית צמיחה	בית צמיחה	בית צמיחה	ש"פ	ש"פ		
1,000	1,000	1,000		500	900			אשכול - רמת נגב	
				50	250			בית שאן - בקעה	
200	300	300		50				גליל - עמק יזרעאל	
800	800	800			650	350		חדרה, משולש	
1,000	1,000	1,000			300	1,000		לכיש, חוף אשקלון	
800			11,000					ערבה - אילות	
								רמה"ג, גליל עליון	
750	750	750			300	200	500	שדות נגב - מרחבים	
600	600	600		600	660	300		שפלה	
5,150	4,450	4,450	-	11,550	600	1,850	1,050	סה"כ	
			180	-	610	500	1,570	2016	

סך שתילות עד חודש אוגוסט כ- 14,550 דונם בתי צמיחה ו כ- 2,600 דונם בש"פ. המיועדים לשיווק בחודשים ספטמבר – אוקטובר. הצפי לרמת מחירים מאוזן עד גבוהה. .

תרשים 6.א.

מחיר סיטונאי של פלפל אדום חממה – ממוצע שבועי (ש"ק"ג) שנים 2014-2017



תרשים 6.א. מתאר את התפתחות מחיר סיטונאי של הפלפל בשנים 2014-2017 האחרונות כפי שנסקרו ע"י מועצת הצמחים בשוק צריפין.

7.שום

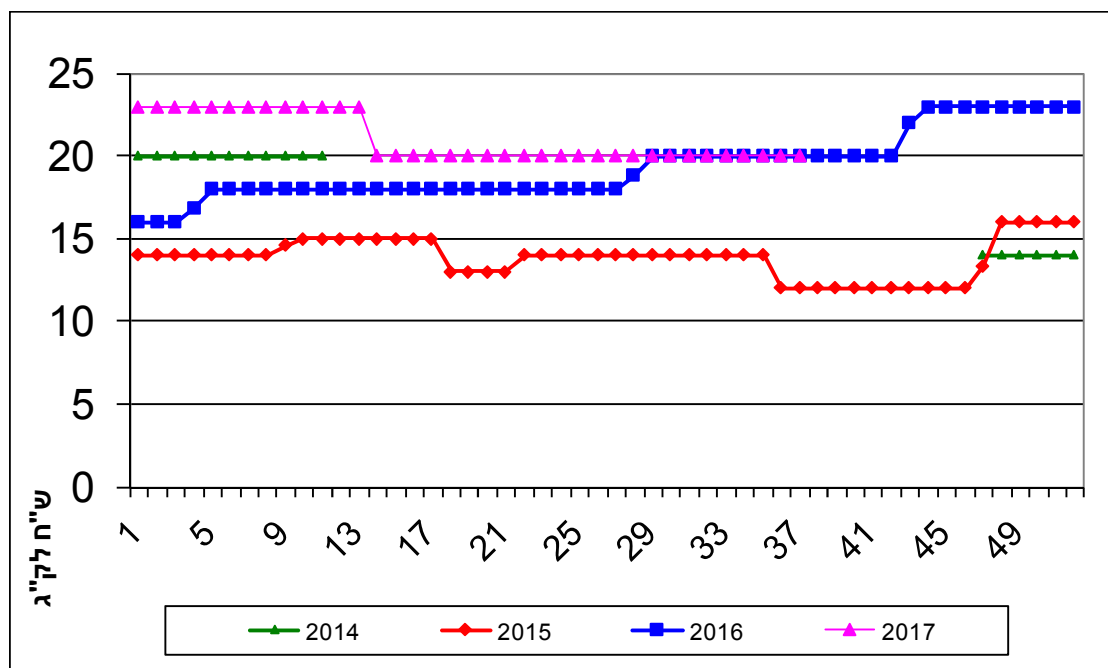
התפלגות שתילות שום בדונם והתפלגות שיווק חודשית – טון

תחזית שיווק (טון)	נעיצות בדונם	תקופה
		אזור
מלאי בקירור		אשכול - רמת נגב
		בית שאן - בקעה
		גליל - עמק יזרעאל
		חדרה, משולש
		לכיש, חוף אשקלון
		ערבה - אילות
		רמה"ג, גליל עליון
		שדות נגב - מרחבים
		שפלה
		סה"כ
		3,500

מלאי בקירור כ- 3,500 טון
הצפי לרמת מחירים גבוהים .

7.א. תרשים

מחיר סיטונאי של שום – ממוצע שבועי (ש"ח לק"ג) שנים 2014-2017



תרשים 7.א. מתאר את התפתחות מחיר סיטונאי של השום בשנים 2014-2017 האחרונות כפי שנסקרו ע"י מועצת הצמחים בשוק צריפין.

8.אבטיח

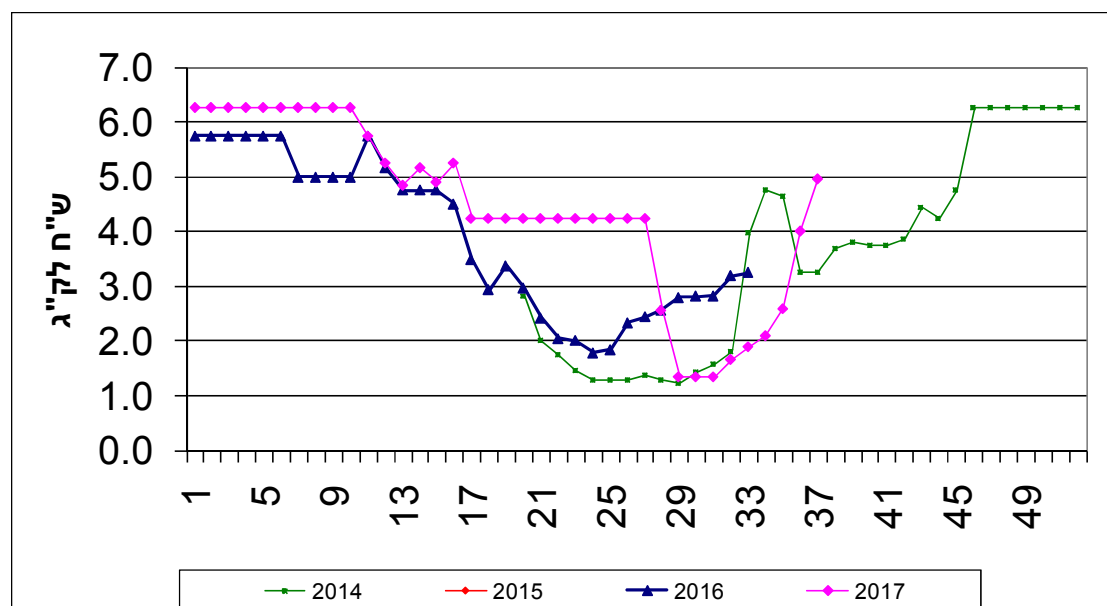
התפלגות שתילות אבטיח בדונם והתפלגות שיווק חודשית – טון.

תחזית שיווק (טון)			שתילות בדונם			תקופה
נובמבר	אוקטובר	ספטמבר	אוגוסט	יולי	עד יוני	
						אזור
						אשכול - רמת נגב
						בית שאן - בקעה
						גליל - עמק יזרעאל
		5,000			800	חדרה, משולש
						לכיש, חוף אשקלון
		200			50	ערבה - אילות
						רמה"ג, גליל עליון
						שדות נגב - מרחבים
						שפלה
-	-	5,200	-	-	850	סה"כ
					3,000	2016

סך שתילות עד חודש אוגוסט כ – 850 דונם המיועדים לשיווק בחודשים ספטמבר – אוקטובר . הצפי לרמת מחירים מאוזן עד גבוהה .

תרשים 8.א.

מחיר סיטונאי של אבטיח – ממוצע שבועי (ש"ח לק"ג) שנים 2014-2017



תרשים 8.א. מתאר את התפתחות מחיר סיטונאי של האבטיח בשנים 2014-2017 האחרונות כפי שנסקרו ע"י מועצת הצמחים בשוק צריפין