



ענף הירקות  
Vegetable Division



מועצת הצמחים  
המועצה לייצור צמחים ולשיווקם  
The Plants Production and Marketing Board

# תחזית שיווק וירקות תחזית שיווק וירקות

אוקטובר - דצמבר 2015



שתילות/מזרעים לחודשים  
עד ספטמבר 2015

## תוכן העניינים

פתיח

- 1.השוואת מחירי ירקות **סיטוני** חודשים אוגוסט 2015 – ספטמבר 2015 (ש"ל לק"ג).
- 2.השוואת מחירי ירקות **סיטוני** חודשים ספטמבר 2014 – ספטמבר 2015 (ש"ל לק"ג).
- 3.השוואת מחירי ירקות **קמעונאי** חודשים אוגוסט 2015 – ספטמבר 2015 (ש"ל לק"ג).
- 4.השוואת מחירי ירקות **קמעונאי** חודשים ספטמבר 2014 – ספטמבר 2015 (ש"ל לק"ג).
- 5.השוואת מחירי ירקות **קמעונאי** לעומת מחיר **סיטוני**- חודש ספטמבר 2015 (ש"ל לק"ג).
- 6.תרשים השוואת מדד מחירים חודשי לצרכן ומדד מחירים סיטוני של ירקות - שנים 2005-2014 (מדד באחוזים בסיס = ממוצע 2005).

## תחזית שיווק

1. [בצל](#)
2. [חצילים](#)
3. [כרוב](#)
4. [מלפפון](#)
5. [עגבנייה](#)
6. [פלפל](#)
7. [שום](#)

אנו מתכבדים להגיש את תחזית שיווק של מזרעי/שתילות עד ספטמבר 2015 אשר ישווקו בחודשים אוקטובר – דצמבר הנתונים הבאים נאספו מהשטח ע"י רכזי המועצה, הסקירה היומית של מחירי הירקות בשוק צריפין ומנתוני השיווק שמרוכזים בענף הירקות. נתונים אלה מעובדים במועצת הצמחים- ענף הירקות לדוח מרכז ומפורט שפורסם בשולחנות המגדלים הרלוונטיים ובאתר המועצה.

### לתשומת לב:

הנתונים המופיעים בתחזית זו, מבוססים על מידע שנמסר או שנאסף ע"י המועצה ובגלל מורכבות העניין, ישנה אפשרות שמידע זה אינו שלם. כמו כן, תחזית זו מושפעת מתנאים ונתונים שונים שעלולים להשתנות ולשנות נתונים ו/או את האמור בתחזית זו. מדובר בתנאים כגון: מזג אוויר, מחלות, גלי הנבה, אזורי גידול, עונות גידול וכו'. לאור זאת, יש לקחת את הנתונים והאמור בתחזית זו בזהירות ובעירבון מוגבל. אין בתחזית זו כדי להטיל על מועצת הצמחים – ענף הירקות או מי מעובדיה ו/או שלוחיה כל אחריות בקשר לאמור ו/או לאמיתות האמור בתחזית זו ואין לפרשה כהתחייבות לקיומו של נתון כלשהו בעתיד.

אלי דנינו  
מנהל מידע – ענף ירקות

אברהם ארליך (נונה)  
מנהל ענף ירקות

1. השוואת מחירי ירקות **סיטוני** חודשים אוגוסט 2015 – ספטמבר 2015 (ש לק"ג).

שם ירק	ספטמבר-14	ספטמבר-15	% שינוי
אבטיח	4.50		
בטטות איכות מעולה	6.78	5.00	-26%
בצל אדום	2.34	2.00	-15%
בצל ירוק	4.85	9.50	96%
בצל ריברסייד	1.66	1.80	9%
ברוקולי באריזה קמעונאית	13.30	12.00	-10%
גזר באריזה קמעונאית	3.60	4.90	36%
גזר בשקים	3.23	4.40	36%
דלורית	2.50	2.20	-12%
דלעת	2.50	2.00	-20%
דלעת ערמונים	8.13		
חסה 8 יחידות	27.78	33.00	19%
חצילים	4.35	5.80	33%
כרוב אדום	5.47	5.73	5%
כרוב לבן	3.32	3.70	12%
כרובית	6.16	7.25	18%
לוף	10.75	7.00	-35%
מילון גליה מעולה	4.92	3.00	-39%
מילון כתום	5.91	2.90	-51%
מלפפונים חממה	4.31	4.83	12%
סלק	3.20		
סלק איכות מעולה	5.13		
עגבניות באשכולות	6.13	5.73	-6%
עגבניות חממה	5.68	5.73	1%
עגבניות שרי אשכולות אכות מעולה	7.82		
עגבניות שרי באשכולות	10.91		
פלפל אדום איכות מעולה	7.18	8.25	15%
פלפל בהיר	4.62	7.00	52%
פלפל חריף	4.98	5.73	15%
פלפל ירוק מאורך-	5.61	6.00	7%
פלפל ירוק מזני בלוקי	5.66	7.00	24%
פלפל כתום	7.13	8.37	17%
פלפל צהוב איכות מעולה	7.06	8.37	18%
צנון	3.84	4.20	9%
צנונית באריזה	5.15	5.00	-3%
קולורבי	7.33		
קולורבי איכות מעולה	8.04		
קישואים איכות מעולה	5.93	7.60	28%
שום	12.00		
שומר	5.19	4.75	-8%
שעועית ירוקה	16.50	17.00	3%
תירס באריזה קמעונאית	5.51	5.25	-5%
תפוא"ד אדום באריזה קמעונאית	3.07	3.20	4%
תפוא"ד אדום באריזה קמעונאית איכות מעולה	3.79	3.70	-2%

2. השוואת מחירי ירקות סיטוני חודשים ספטמבר 2014 – ספטמבר 2015 (ש לק"ג).

שם ירק	ספטמבר-14	ספטמבר-15	% שינוי
אבטיח	4.50		
בטטות איכות מעולה	6.78	5.00	-26%
בצל אדום	2.34	2.00	-15%
בצל ירוק	4.85	9.50	96%
בצל ריברסייד	1.66	1.80	9%
ברוקולי באריזה קמעונאית	13.30	12.00	-10%
גזר באריזה קמעונאית	3.60	4.90	36%
גזר בשקים	3.23	4.40	36%
דלורית	2.50	2.20	-12%
דלעת	2.50	2.00	-20%
דלעת ערמונים	8.13		
חסה 8 יחידות	27.78	33.00	19%
חצילים	4.35	5.80	33%
כרוב אדום	5.47	5.73	5%
כרוב לבן	3.32	3.70	12%
כרובית	6.16	7.25	18%
לוף	10.75	7.00	-35%
מילון גליה מעולה	4.92	3.00	-39%
מילון כתום	5.91	2.90	-51%
מלפפונים חממה	4.31	4.83	12%
סלק	3.20		
סלק איכות מעולה	5.13		
עגבניות באשכולות	6.13	5.73	-6%
עגבניות חממה	5.68	5.73	1%
עגבניות שרי אשכולות אכות מעולה	7.82		
עגבניות שרי באשכולות	10.91		
פלפל אדום איכות מעולה	7.18	8.25	15%
פלפל בהיר	4.62	7.00	52%
פלפל חריף	4.98	5.73	15%
פלפל ירוק מאורך-	5.61	6.00	7%
פלפל ירוק מזני בלוקי	5.66	7.00	24%
פלפל כתום	7.13	8.37	17%
פלפל צהוב איכות מעולה	7.06	8.37	18%
צנון	3.84	4.20	9%
צנונית באריזה	5.15	5.00	-3%
קולורבי	7.33		
קולורבי איכות מעולה	8.04		
קישואים איכות מעולה	5.93	7.60	28%
שום	12.00		
שומר	5.19	4.75	-8%
שעועית ירוקה	16.50	17.00	3%
תירס באריזה קמעונאית	5.51	5.25	-5%
תפוא"ד אדום באריזה קמעונאית	3.07	3.20	4%
תפוא"ד אדום באריזה קמעונאית איכות מעולה	3.79	3.70	-2%
תפוא"ד אדום בשקים	2.77	2.90	5%
תפוא"ד באריזה קמעונאית	2.81	2.60	-7%
תפוא"ד באריזה קמעונאית לבן איכות מעולה	3.31	3.00	-9%
תפוא"ד שקים	2.51	2.30	-8%

3. השוואת מחירי ירקות **קמעונאי** חודשים אוגוסט 2015 – ספטמבר 2015 (ש לק"ג).

מחיר קמעונאי ש לק"ג				ירק
הערות	שינוי ב%	ספטמבר-15	אוגוסט-15	
ק"ג 1		-	17.97	שועית יחקה
ק"ג 1	10%	5.87	5.32	גזר
ק"ג 1	16%	10.58	9.12	פלפל אדום מתוק
ק"ג 1	69%	8.10	4.79	עגבניות עגולות רגילות
ק"ג 1	32%	14.75	11.17	עגבניות - שרי
ק"ג 1	53%	8.38	5.48	מלפפונים
ראש בינוני	5%	5.57	5.28	חסה רגילה ערבית
ק"ג 1	42%	5.10	3.60	כחב לבן
ק"ג 1	16%	10.11	8.68	כרובית
ק"ג 1	19%	7.16	6.01	חצילים
ק"ג 1	28%	10.29	8.05	קישואים
ק"ג 1	4%	4.05	3.89	תפוחי אדמה
ק"ג 1	5%	3.39	3.24	בצל יבש
ק"ג 1	2%	8.32	8.15	תירס קלחים
ק"ג 1		5.60	-	מלונים - גליה
ק"ג 1		-	2.51	אבטיח
כ-335 גרם	-2%	6.45	6.57	שימורי אפונת גינה
גרם 335	-1%	6.30	6.37	שימורי תירס גרעינים
גרם 100	-2%	1.87	1.91	רסק עגבניות
גרם 500	1%	12.75	12.68	סלט חצילים

מקור: לשכה מרכזית לסטטיסטיקה

4. השוואת מחירי ירקות **קמעונאי** חודשים ספטמבר 2014 – ספטמבר 2015 (ש לק"ג).

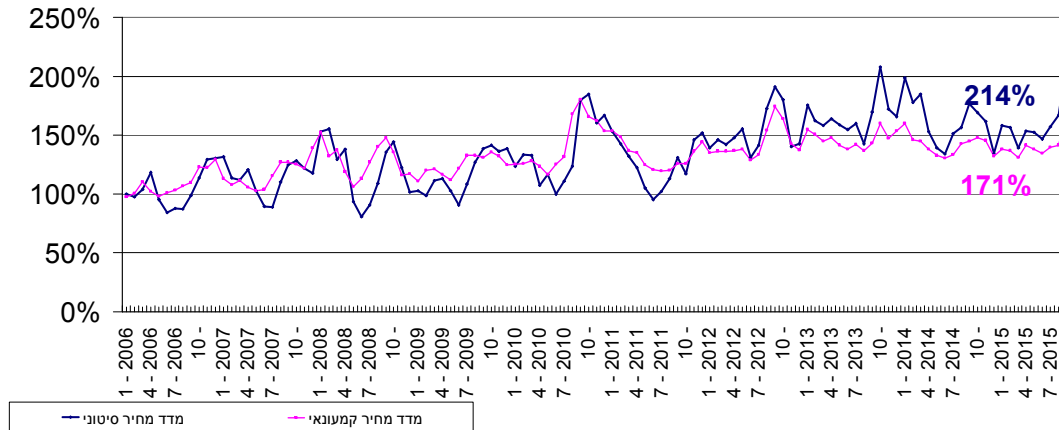
מחיר קמעונאי ש לק"ג				ירק
הערות	שינוי ב%	ספטמבר-15	ספטמבר-14	
ק"ג 1		-	20.95	שעועית ירוקה
ק"ג 1	41%	5.87	4.15	גזר
ק"ג 1	41%	10.58	7.50	פלפל אדום מתוק
ק"ג 1	39%	8.10	5.81	עגבניות עגולות רגילות
ק"ג 1	5%	14.75	14.08	עגבניות - שרי
ק"ג 1	50%	8.38	5.58	מלפפונים
ראש בימני	19%	5.57	4.70	חסה רגילה ערבית
ק"ג 1	9%	5.10	4.70	כחוב לבן
ק"ג 1	4%	10.11	9.74	כחבית
ק"ג 1	25%	7.16	5.74	חצילים
ק"ג 1	21%	10.29	8.53	קישואים
ק"ג 1	3%	4.05	3.94	תפוחי אדמה
ק"ג 1	8%	3.39	3.14	בצל יבש
ק"ג 1	12%	8.32	7.42	תירס קלחים
ק"ג 1	-16%	5.60	6.64	מלונים - גליה
ק"ג 1		-		אבטיח
כ-335 גרם	-6%	6.45	6.86	שימורי אפונת גינה
גרם 335	1%	6.30	6.22	שימורי תירס גרעינים
גרם 100	2%	1.87	1.83	רסק עגבניות
גרם 500	-5%	12.75	13.44	סלט חצילים

מקור: לשכה מרכזית לסטטיסטיקה

5.השוואת מחירי ירקות **קמעונאי** לעומת מחיר **סיטוני**-חודש ספטמבר 2015 (ש"ק"ג).

פער תיווך	מחיר קמעונאי ש"ק"ג	מחיר סיטוני ש"ק"ג	ירק	יחידה
	-	17.00	שעועית ירוקה	ק"ג 1
26%	5.87	4.65	גזר	ק"ג 1
51%	10.58	7.00	פלפל אדום מתוק	ק"ג 1
41%	8.10	5.73	עגבניות עגולות רגילות	ק"ג 1
89%	14.75	7.82	עגבניות - שרי	ק"ג 1
73%	8.38	4.83	מלפפונים	ק"ג 1
35%	5.57	4.13	חסה רגילה ערבית	ראש בינוני
38%	5.10	3.70	כרוב לבן	ק"ג 1
39%	10.11	7.25	כרובית	ק"ג 1
23%	7.16	5.80	חצילים	ק"ג 1
35%	10.29	7.60	קישואים	ק"ג 1
47%	4.05	2.75	תפוחי אדמה	ק"ג 1
88%	3.39	1.80	בצל יבש	ק"ג 1
58%	8.32	5.25	תירס קלחים	ק"ג 1
90%	5.60	2.95	מלונים - גליה	ק"ג 1

**6. תרשים השוואת מדד מחירים חודשי לצרכן ומדד מחירים סיטוני של ירקות-  
שנים 2005-2014 (מדד באחוזים בסיס = ממוצע 2005)**



מדד הסיטוני חודש ספטמבר 2015 עומד בשיעור של 214% משנת הבסיס (ממוצע 2005). מנתוני ענף הירקות עולה כי מדד מחירי הירקות הסיטוני בחודש ספטמבר 2015 עלה בשיעור של 28% לעומת חודש אוגוסט 2015. מדד מחירי הירקות לצרכן בחודש ספטמבר 2015 עומד בשיעור של 142% משנת הבסיס, מדד מחירי הירקות לצרכן בחודש ספטמבר עלה בשיעור של 21% לעומת חודש אוגוסט 2015.

**הערות כלליות:  
1. צריכה נורמטיבית חודשית:**

ירק	צריכה נורמטיבית ממוצעת חודשית בטון
בטטות	1,600
בצל	9,000 (כולל יו"ש)
גזר	7,000
חצילים	4,000
כרוב	5,000
כרובית	2,500
מלפפונים	9,000
עגבניות	15,000
פלפל	6,000
קישואים	2,500
תפוא"ד	23,000

**הערה:** נתוני הצריכה החודשית הממוצעת, בהתאם לדיווחים המסוכמים במועצת הצמחים.



**פרוט התחזית:**

**1. בצל**

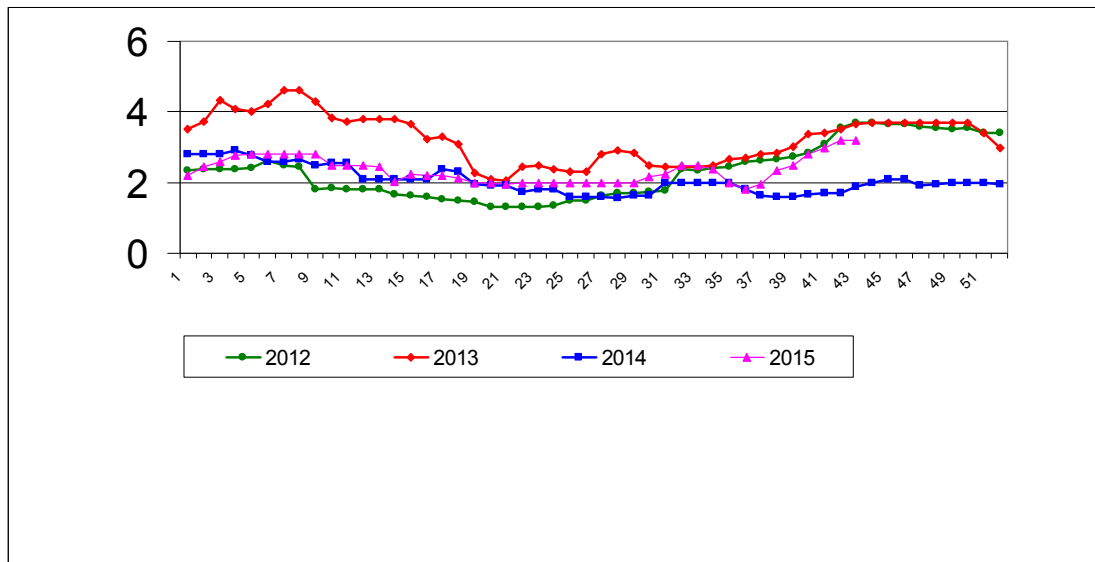
**התפלגות מזרעי בצל בדונם והתפלגות שיווק חודשית – טון**

	תחזית שיווק (טון)		מזרעים בדונם	
	ריברסייד	שיווק יולי - ינואר	בית אלפא	זנים
				אזור/תקופה
				אשכול - רמת נגב
			1,500	בית שאן - בקעה
				גליל - עמק יזרעאל
				חדרה, משולש
			1,200	לכיש, חוף אשקלון
				ערבה - אילות
				רמה"ג, גליל עליון
			200	שדות נגב - מרחבים
				שפלה
	30,000	-	2,900	סה"כ
				2014

אספקת בצל בחודש – יולי – ינואר הינה מזן ריברסייד קיים במלאי כ- 30,000 טון . הצריכה הממוצעת בחודש הינו 9,000 טונות. צפויה אספקה סדירה של בצל, צפי לרמת מחירים גבוהה עד מאוון .

**תרשים 1.א.**

**מחיר סיטונאי של בצל – ממוצע שבועי (ש"ל לק"ג) שנים 2012-2015**



תרשים 1.א מתאר את התפתחות מחיר סיטונאי של בצל בשנים 2012-2015 האחרונות כפי שנסקרו ע"י מועצת הצמחים בשוק צריפין (המחיר משקלל גם את שיווק הבצל מסוג ריברסייד בית אלפא).

## 2. חצילים

### התפלגות שתילות חצילים בדונם והתפלגות שיווק חודשית – טון

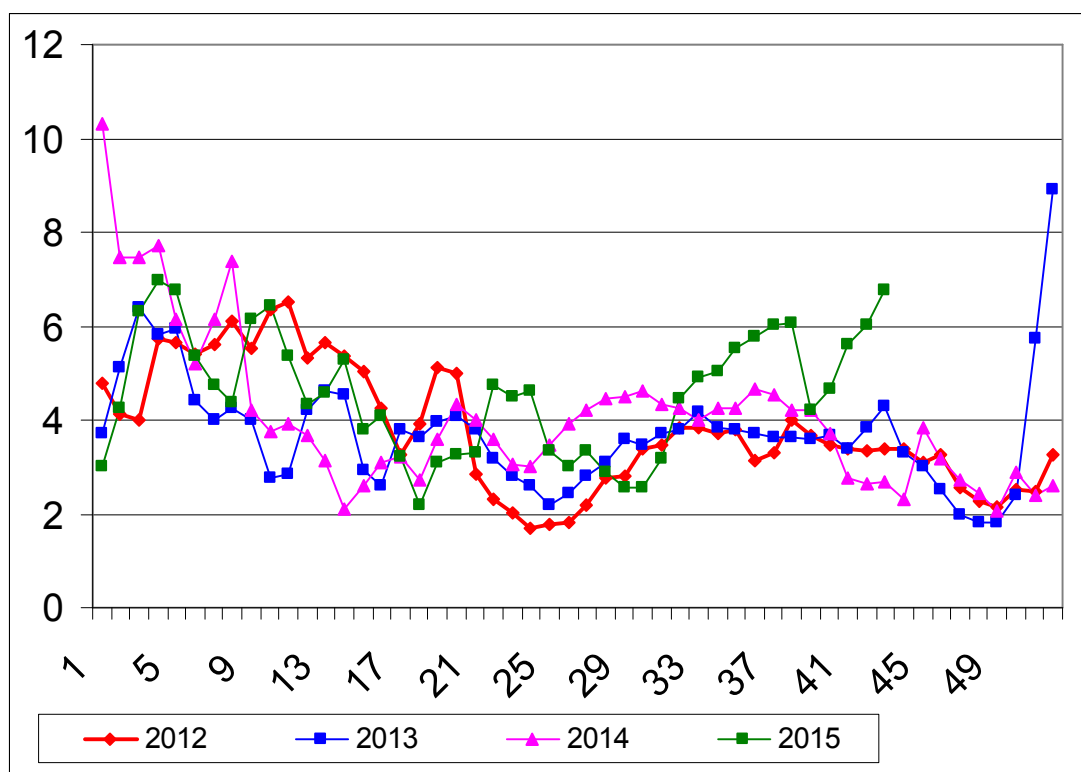
תחזית שיווק (טון)			שתילות בדונם					תקופה
דצמבר	נובמבר	אוקטובר	חממות	ספטמבר ש"פ	חממות	אוגוסט ש"פ	חממות	עד יולי ש"פ
300	300	300	50			50		110
300				300				
300	300	300						220
300	300	300	40			150		390
500	500	1,000				150		650
1,200	800		400		400			
50	50	50						40
1,700	2,500	2,500	120			300		1,800
4,650	4,750	4,450	560	300	400	650	-	3,210
300	300	300						
4,950	5,050	4,750						
			700	450	350	350	-	3,020
								2014

היקף שטחי החציל עד חודש ספטמבר הינו כ- 4,150 דונם בשטחים פתוחים ו 560 דונם בחממות .

המיועדים לשיווק בחודשים אוקטובר – דצמבר .  
צפי לרמת מחירים – מאוזנת עד גבוהה .

### תרשים 2.א.

מחיר סיטונאי של חצילים – ממוצע שבועי (ש"ל לק"ג) שנים 2012-2015



תרשים 2.א. מתאר את התפתחות מחיר סיטונאי של חציל (חממה ושט"פ) בשנים 2012-2015 האחרונות כפי שנסקרו ע"י מועצת הצמחים בשוק צריפין.

### 3.כרוב

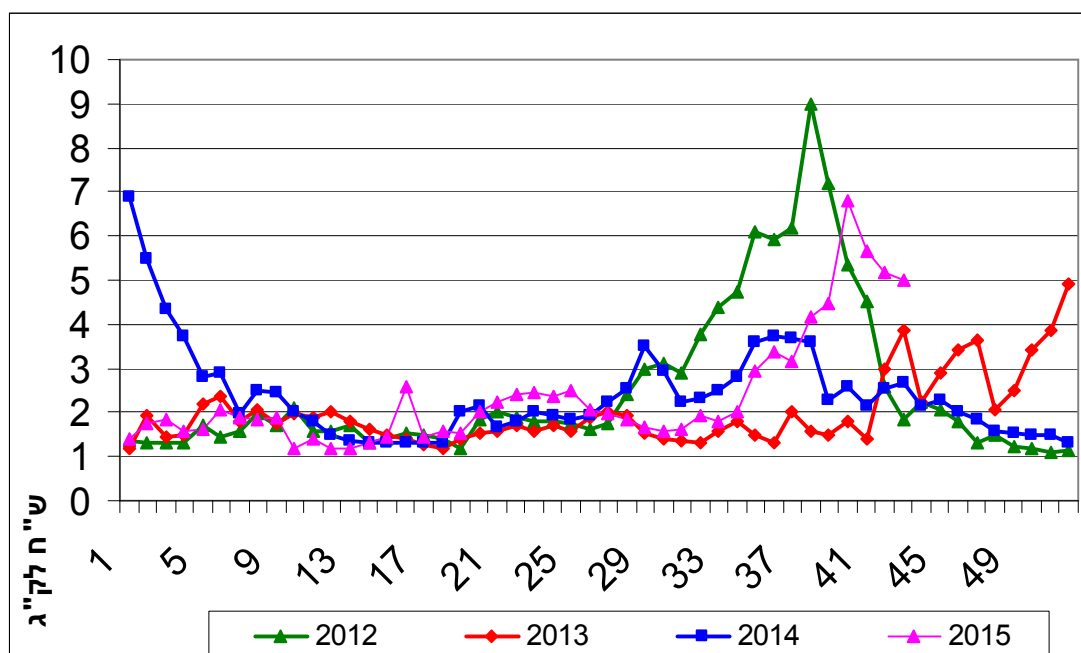
#### התפלגות שתילות כרוב בדונם והתפלגות שיווק חודשית – טון

תחזית שיווק (טון)			שתילות בדונם			תקופה
דצמבר	נובמבר	אוקטובר	ספטמבר	אוגוסט	עד יולי	אזור
300	300	300	100	100	100	אשכול - רמת נגב
						בית שאן - בקעה
200	200	100	80	50		גליל - עמק יזרעאל
500	500	500	150	150	150	חדרה, משולש
500	500	400	180	150	125	לכיש, חוף אשקלון
						ערבה - אילות
						רמה"ג, גליל עליון
2,800	2,000	2,000	1,100	900	300	שדות נגב - מרחבים
700	700	700	200	200	200	שפלה
<b>5,000</b>	<b>4,200</b>	<b>4,000</b>	<b>1,810</b>	<b>1,550</b>	<b>875</b>	<b>סה"כ</b>
150	150	150				יו"ש
			1,550	1,500	1,325	2014

היקף שטחי הכרוב בחודשים יולי – ספטמבר כ- 3,400 דונם, המיועדים לשיווק בחודשים אוקטובר – דצמבר. גידול הכרוב קיצי יקר בגלל הקושי הרב לגדלו בתנאי חום. צפי לרמת מחירים גבוהה.

### תרשים 3.א.

#### מחיר סיטונאי של כרוב לבן – ממוצע שבועי (ש"ח לק"ג) שנים 2012-2015



תרשים 3.א. מתאר את התפתחות מחיר סיטונאי של הכרוב בשנים 2012-2015 האחרונות כפי שנסקרו ע"י מועצת הצמחים בשוק צריפין

#### 4. מלפפון

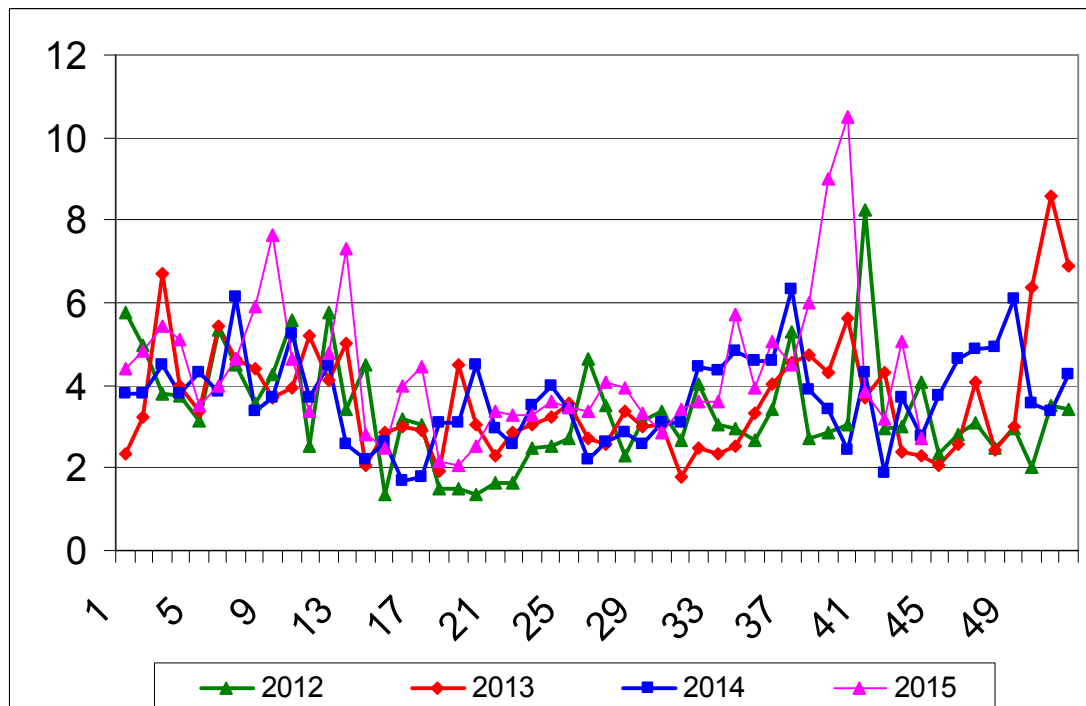
#### התפלגות שתילות מלפפון בדונם והתפלגות שיווק חודשית – טון

תחזית שיווק (טון)			שתילות בדונם				תקופה	
דצמבר	נובמבר	אוקטובר	ש"פ	בית צמיחה	ש"פ	בית צמיחה	עד יולי	אזור
250	200	200		150		50	250	אשכול - רמת נגב
								בית שאן - בקעה
300	300	400	70	110	150	80	70	גליל - עמק זרעאל
7,500	7,500	7,500		900		800	1,200	חדרה, משולש
100	100	100		30		50		לכיש, חוף אשקלון
								ערבה - אילות
								רמה"ג, גליל עליון
100	100	100		30		30	150	שדות נגב - מרחבים
400	400	400		70		70	450	שפלה
8,650	8,600	8,700	70	1,290	150	1,080	2,120	סה"כ
1,500	1,500	1,500						רש"פ
10,150	10,100	10,200						סה"כ
			40	1,190	50	1,000	2,500	2014

הצריכה החודשית הממוצעת של מלפפון הינה כ- 9,000 טון בחודש. השיווק החודשי מהרש"פ מוערך ב 2,000-1,500 טון. היקף שטחי המלפפון בחודשים יולי – ספטמבר כ- 4,410 דונם בבתי צמיחה, המיועדים לשיווק בחודשים אוקטובר – דצמבר היות ומדובר בגידול קצר יחסית לשאר גידולי הירקות, היצע המלפפון משתנה בזמן קצר. לכן קיימת תנודות במחירי המלפפון מדי יום. צפי לרמת מחירים מאוזנת עד גבוהה.

#### תרשים 4.א.

#### מחיר סיטונאי של מלפפון – ממוצע שבועי (ש"ל לק"ג) שנים 2012-2015



תרשים 4.א. מתאר את התפתחות מחיר סיטונאי של המלפפון בשנים 2012-2015 האחרונות כפי שנסקרו ע"י מועצת הצמחים בשוק צריפין.

## 5. עגבנייה

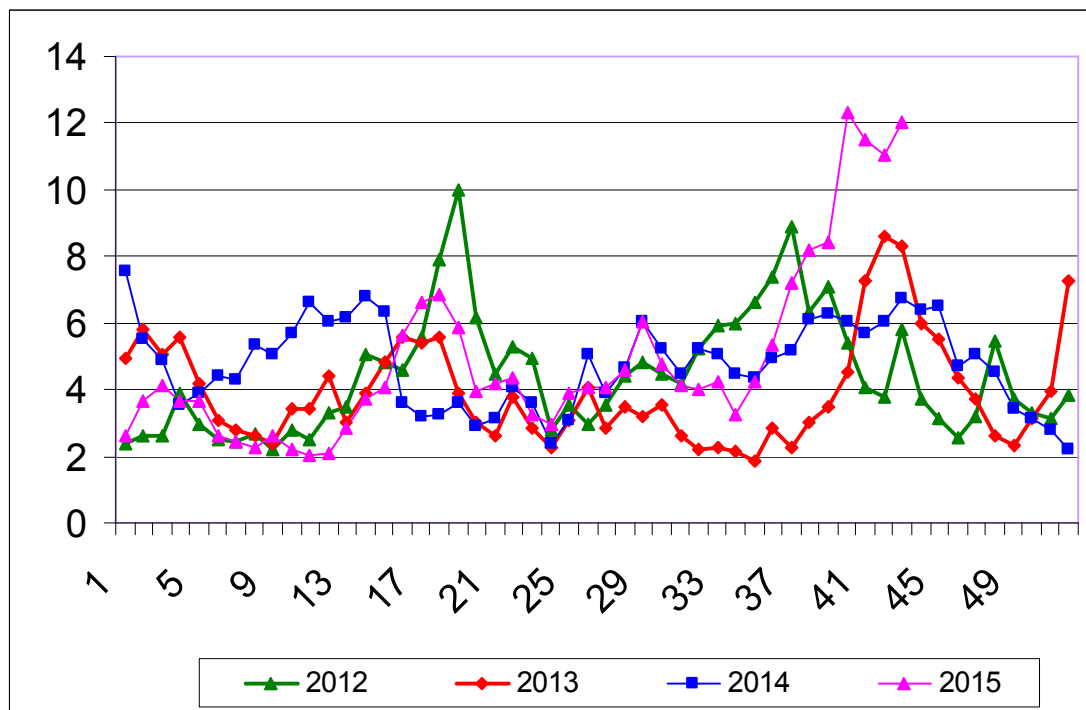
### התפלגות שתילות עגבנייה בדונם והתפלגות שיווק חודשית – טון

תחזית שיווק (טון)			שתילות בדונם				תקופה	
דצמבר	נובמבר	אוקטובר	ש"פ	בית צמיחה	ש"פ	בית צמיחה	עד יולי	בית צמיחה
7,500	6,000	6,000	15	2,000		2,500		3,900
400	250			250				
200	200	200		210		50	60	30
700	700	400		60			300	560
600	800	800		100	50	50	300	500
500				700				
	200	400					200	
3,000	2,800	2,800	200	200		600		2,100
1,000	1,000	1,000		50		50	480	410
13,900	11,950	11,600	215	3,570	50	3,250	1,340	7,500
300	300	300						
			-	4,280	150	2,690	820	7,320

סך שתילות עד חודש ספטמבר כ – 14,320 דונם בתי צמיחה ו כ- 1600 ש"פ , המיועדים לשיווק בחודשים אוקטובר – דצמבר. בעקבות הטמפרטורות הגבוהות בחודשים יולי – אוגוסט נפגעו שלוש תפרחות המתוכננות לשיווק בחודש הקרוב . הצפי לרמת מחירים גבוהה.

## תרשים 5.א.

### מחיר סיטונאי של עגבניות חממה – ממוצע שבועי (נ"ל"ק"ג) שנים 2012-2015



תרשים 5.א. מתאר את התפתחות מחיר סיטונאי של העגבנייה בשנים 2012-2015 האחרונות כפי שנסקרו ע"י מועצת הצמחים בשוק צריפין.

## 6.פלפל

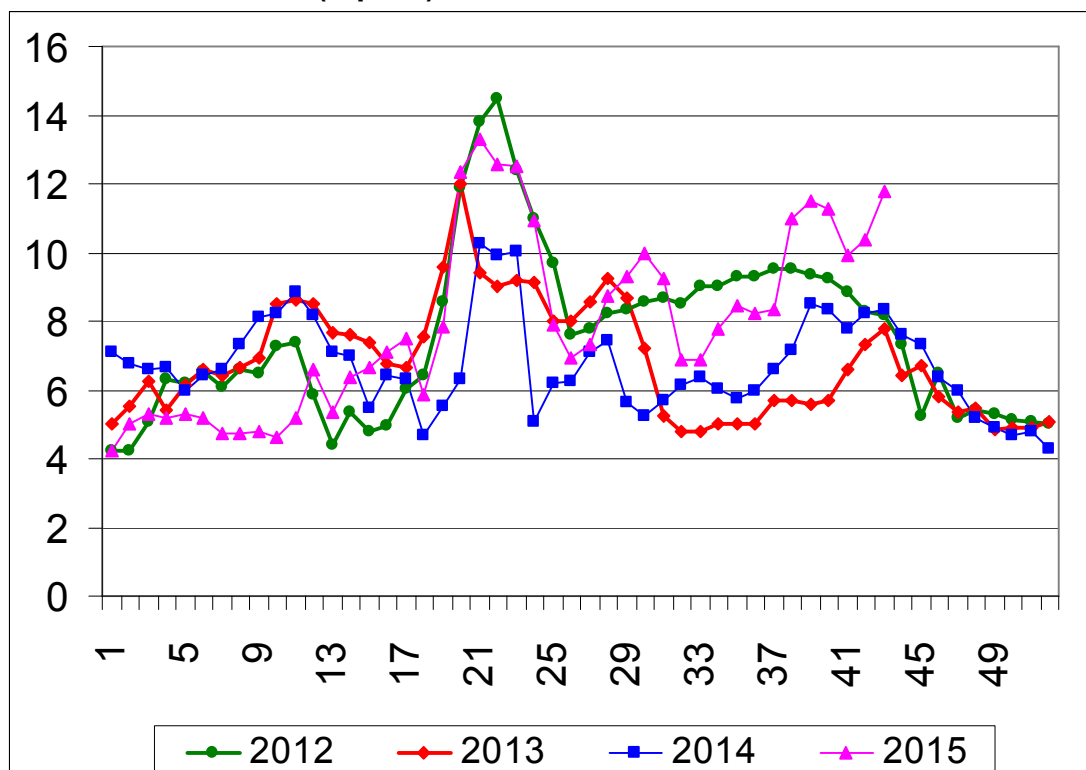
### התפלגות שתילות פלפל בדונם והתפלגות שיווק חודשית – טון

תחזית שיווק (טון)			שתילות בדונם						
דצמבר	נובמבר	אוקטובר	ש"פ	ספטמבר בית צמיחה	ש"פ	אוגוסט בית צמיחה	ש"פ	עד יולי בית צמיחה	תקופה אזור
1,200	1,200	1,200				400		1,200	אשכול - רמת נגב
300	300			800		600			בית שאן - בקעה
200	200	400		500		200	200	250	גליל - עמק יזרעאל
1,000	1,000	1,000				200	250	400	חדרה, משולש
600	400	400					150	300	לכיש, חוף אשקלון
1,000	500			3,000		13,000			ערבה - אילות
									רמה"ג, גליל עליון
800	800	800						300	שדות נגב - מרחבים
1,200	1,200	1,000			250	100	890	440	שפלה
6,300	5,600	4,800	-	4,300	250	14,500	1,490	2,890	סה"כ
			-	6,600	600	17,340	1,120	2,720	2014

סך שתילות עד חודש אוגוסט כ – 21,690 דונם בתי צמיחה ו כ- 1,490 בש"פ.  
המיועדים לשיווק בחודשים אוקטובר – דצמבר.  
הצפי לרמת מחירים גבוהים .

## תרשים 6.א.

### מחיר סיטונאי של פלפל אדום חממה – ממוצע שבועי (ש"ק"ג) שנים 2012-2015



תרשים 6.א. מתאר את התפתחות מחיר סיטונאי של הפלפל בשנים 2012-2015 האחרונות כפי שנסקרו ע"י מועצת הצמחים בשוק צריפין.

## 7.שום

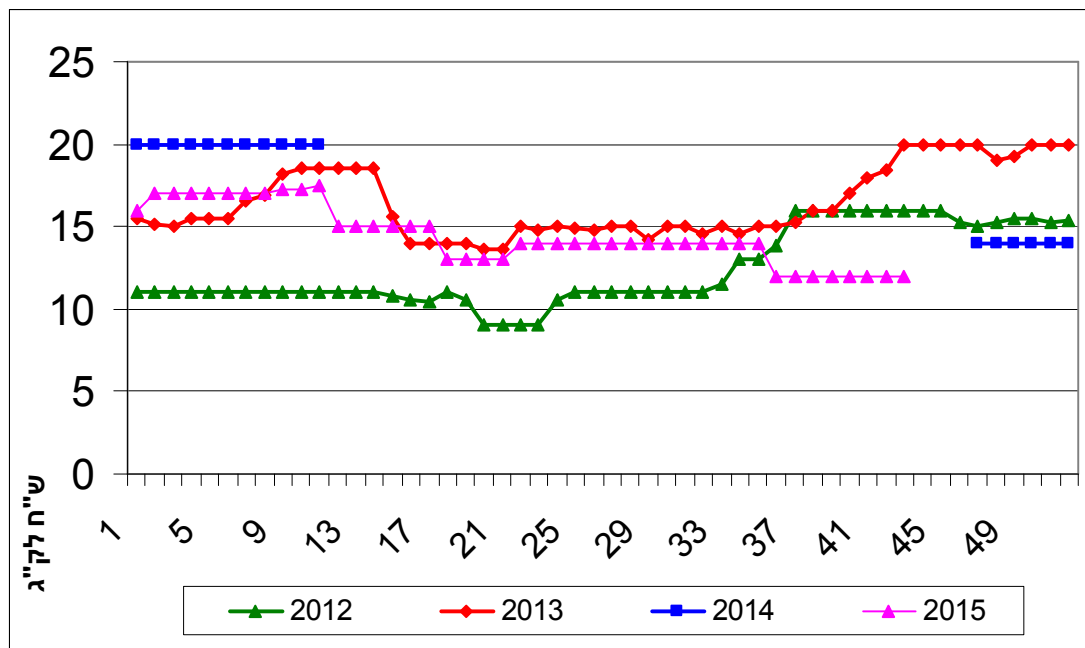
התפלגות שתילות שום בדונם והתפלגות שיווק חודשית – טון

תקופה	נעיצות בדונם	תחזית שיווק ( טון )
אשכול - רמת נגב	500	מלאי
בית שאן - בקעה		
גליל - עמק יזרעאל		
חדרה, משולש		
לכיש, חוף אשקלון		
ערבה - אילות		
רמה"ג, גליל עליון		
שדות נגב - מרחבים		
שפלה		
סה"כ		

במלאי קיים כ- 5,500 טון מאוחסן בקירור, המיועדים לשיווק עד חודש ספטמבר 2015 .  
הצפי לרמת מחירים מאוזנת .

## 7.א. תרשים

מחיר סיטונאי של שום – ממוצע שבועי (ש"ח לק"ג) שנים 2012-2015



תרשים 7.א. מתאר את התפתחות מחיר סיטונאי של השום בשנים 2012-2015 האחרונות כפי שנסקרו ע"י מועצת הצמחים בשוק צריפין.