



ענף הירקות
Vegetable Division



מועצת הצמחים
המועצה לייצור צמחים ולשיווקם
The Plants Production and Marketing Board

תחזית שיווק וירקות תחזית שיווק וירקות

נובמבר - ינואר 2017



שתילות/מזרעים לחודשים
עד אוקטובר 2016

תוכן העניינים

פתיח

- 1.השוואת מחירי ירקות **סיטוני** חודשים ספטמבר 2016 – אוקטובר 2016 (ש לק"ג).
- 2.השוואת מחירי ירקות **סיטוני** חודשים אוקטובר 2015 – אוקטובר 2016 (ש לק"ג).
- 3.השוואת מחירי ירקות **קמעונאי** חודשים ספטמבר 2016 – אוקטובר 2016 (ש לק"ג).
- 4.השוואת מחירי ירקות **קמעונאי** חודשים אוקטובר 2015 – אוקטובר 2016 (ש לק"ג).
- 5.השוואת מחירי ירקות **קמעונאי** לעומת מחיר **סיטוני**- חודש אוקטובר 2016 (ש לק"ג).
- 6.תרשים השוואת מדד מחירים חודשי לצרכן ומדד מחירים סיטוני של ירקות - שנים 2005-2016(מדד באחוזים בסיס = ממוצע 2005).

תחזית שיווק

1. [בצל](#)
2. [חצילים](#)
3. [כרוב](#)
4. [מלפפון](#)
5. [עגבנייה](#)
6. [פלפל](#)
7. [שום](#)

אנו מתכבדים להגיש את תחזית שיווק של מזרעי/שתילות עד אוקטובר 2016 אשר ישווקו בחודשים נובמבר – ינואר הנתונים הבאים נאספו מהשטח ע"י רכזי המועצה, הסקירה היומית של מחירי הירקות בשוק צריפין ומנתוני השיווק שמרוכזים בענף הירקות. נתונים אלה מעובדים במועצת הצמחים- ענף הירקות לדוח מרכז ומפורט שפורסם בשולחנות המגדלים הרלוונטיים ובאתר המועצה.

לתשומת לב:

הנתונים המופיעים בתחזית זו, מבוססים על מידע שנמסר או שנאסף ע"י המועצה ובגלל מורכבות העניין, ישנה אפשרות שמידע זה אינו שלם. כמו כן, תחזית זו מושפעת מתנאים ונתונים שונים שעלולים להשתנות ולשנות נתונים ו/או את האמור בתחזית זו. מדובר בתנאים כגון: מזג אוויר, מחלות, גלי הנבה, אזורי גידול, עונות גידול וכו'. לאור זאת, יש לקחת את הנתונים והאמור בתחזית זו בזהירות ובעירבון מוגבל. אין בתחזית זו כדי להטיל על מועצת הצמחים – ענף הירקות או מי מעובדיה ו/או שלוחיה כל אחריות בקשר לאמור ו/או לאמיתות האמור בתחזית זו ואין לפרשה כהתחייבות לקיומו של נתון כלשהו בעתיד.

אלי דנינו
מנהל מידע – ענף ירקות

אברהם ארליך (נונה)
מנהל ענף ירקות

1. השוואת מחירי ירקות **סיטוני** חודשים ספטמבר 2016 - אוקטובר 2016 (ש"ל לק"ג).

שם ירק	ספטמבר-16	אוקטובר-16	% שינוי
אבטיח	3.30	3.25	-2%
ארטישוק	7.75	7.75	0%
בטטות איכות מעולה	6.83	6.00	-12%
בצל אדום	3.00	3.95	32%
בצל יבש	1.60	1.60	0%
בצל ירוק	7.13	7.60	7%
בצל ריברסייד	2.11	2.58	22%
ברוקולי באריזה קמעונית	16.50	15.92	-3%
גזר באריזה קמעונית איכות מעולה	3.69	4.00	9%
גזר באריזה קמעונית	3.39	3.60	6%
גזר בשקים	2.99	3.20	7%
דלורית	2.50	2.52	1%
דלעת	3.00	3.02	1%
זוקיני ירוק	6.75	6.75	0%
חסה 8 יחידות	26.00	25.00	-4%
חציל חממה	3.35	3.25	-3%
חצילים	3.85	4.73	23%
כרוב אדום	5.01	3.80	-24%
כרוב לבן	2.64	1.80	-32%
כרוב סיני	4.75	4.75	0%
כרובית	6.64	4.68	-30%
לוף	9.11	11.25	24%
לפת איכות מעולה	2.25	2.25	0%
מלון גליה מעולה	3.98	4.80	21%
מלון כתום	4.93	5.45	11%
מלפפון חממה	4.38	4.05	-8%
סלק	3.06	3.28	7%
עגבניות באשכולות	6.56	5.03	-23%
עגבניות בהדליה	4.87	3.71	-24%
עגבניות חממה	6.56	5.06	-23%
עגבניות צ'רי אשכולות אכות מעולה	13.76	10.33	-25%
פלפל אדום איכות מעולה	8.58	9.29	8%
פלפל בהיר	6.36	6.99	10%
פלפל חריף	6.73	5.81	-14%
פלפל כתום	8.39	9.25	10%
פלפל צהוב איכות מעולה	7.63	9.13	20%
צנון	5.00	5.00	0%
קולורבי	5.23	4.31	-18%
קישואים איכות מעולה	6.49	5.27	-19%
שום	20.00	20.92	5%
שומר	6.40	7.08	10%
שעועית ירוקה	20.95	17.85	-15%
תירס באריזה קמעונית	7.25	7.25	0%
תפוא"ד אדום באריזה קמעונית	3.39	3.84	13%
תפוא"ד אדום באריזה קמעונית איכות מעולה	3.91	4.31	10%
תפוא"ד אדום בשקים	2.99	3.39	14%
תפוא"ד באריזה קמעונית לבן איכות מעולה	3.19	3.63	14%
תפוא"ד לבן בשקים	2.69	3.10	15%

2. השוואת מחירי ירקות סיטוני חודשים אוקטובר 2015 – אוקטובר 2016 (ש לק"ג).

שם ירק	אוקטובר-15	אוקטובר-16	% שינוי
אבטיח	3.25		
ארטישוק	7.75		
בטטות איכות מעולה	5.88	6.00	2%
בצל אדום	3.44	3.95	15%
בצל יבש	1.60		
בצל ירוק	9.50	7.60	-20%
בצל ריברסייד	3.15	2.58	-18%
ברוקולי באריזה קמעונית	15.00	15.92	6%
גזר באריזה קמעונית איכות מעולה	4.00		
גזר באריזה קמעונית	5.43	3.60	-34%
גזר בשקים	4.93	3.20	-35%
דלורית	2.65	2.52	-5%
דלעת	2.75	3.02	10%
זוקיני ירוק	6.75		
חסה 8 יחידות	32.90	25.00	-24%
חציל חממה	3.25		
חצילים	5.89	4.73	-20%
כרוב אדום	4.88	3.80	-22%
כרוב לבן	5.55	1.80	-68%
כרוב סיני	4.75		
כרובית	6.01	4.68	-22%
לוף	7.75	11.25	45%
לפת איכות מעולה	2.25		
מלון גליה מעולה	4.18	4.80	15%
מלון כתום	5.05	5.45	8%
מלפפון חממה	3.79	4.05	7%
סלק	4.89	3.28	-33%
עגבניות באשכולות	11.76	5.03	-57%
עגבניות בהדליה	3.71		
עגבניות חממה	11.57	5.06	-56%
עגבניות צ'רי אשכולות אכות מעולה	12.79	10.33	-19%
פלפל אדום איכות מעולה	11.50	9.29	-19%
פלפל בהיר	9.65	6.99	-28%
פלפל חריף	7.95	5.81	-27%
פלפל ירוק מאורך-	7.68		
פלפל כתום	11.80	9.25	-22%
פלפל צהוב איכות מעולה	11.70	9.13	-22%
צנון	4.75	5.00	5%
קולורבי	6.85	4.31	-37%
קישואים איכות מעולה	7.05	5.27	-25%
שום	12.00	20.92	74%
שומר	5.82	7.08	22%
שועיית ירוקה	17.85	17.85	0%
תירס באריזה קמעונית	5.75	7.25	26%
תפוא"ד אדום באריזה קמעונית	3.76	3.84	2%
תפוא"ד אדום באריזה קמעונית איכות מעולה	4.30	4.31	0%
תפוא"ד אדום בשקים	3.50	3.39	-3%
תפוא"ד באריזה קמעונית	3.20		
תפוא"ד באריזה קמעונית לבן איכות מעולה	3.68	3.63	-1%
תפוא"ד לבן בשקים	3.10		
תפוא"ד שקים	2.90		

3. השוואת מחירי ירקות **קמעונאי** חודשים ספטמבר 2016 – אוקטובר 2016 (ש לק"ג).

מחיר קמעונאי ש לק"ג				ירק
הערות	שינוי ב%	אוק-16	ספט-16	
ק"ג 1		-	-	שעועית ירוקה
ק"ג 1	8%	5.10	4.74	גזר
ק"ג 1	13%	10.70	9.51	פלפל אדום מתוק
ק"ג 1	-10%	6.51	7.24	עגבניות עגולות רגילות
ק"ג 1	-4%	16.37	17.07	עגבניות - שרי
ק"ג 1	-3%	5.76	5.93	מלפפונים
ראש בינוני	2%	5.16	5.06	חסה רגילה ערבית
ק"ג 1	-9%	4.40	4.81	כרוב לבן
ק"ג 1	-8%	9.39	10.22	כרובית
ק"ג 1	19%	6.95	5.83	חצילים
ק"ג 1	-3%	8.56	8.81	קישואים
ק"ג 1	5%	4.16	3.95	תפוחי אדמה
ק"ג 1	10%	3.64	3.31	בצל יבש
ק"ג 1	9%	9.54	8.76	תירס קלחים
ק"ג 1		6.32		מלונים - גליה
ק"ג 1		-		אבטיח
כ-335 גרם	-4%	6.04	6.30	שימורי אפונת גינה
גרם 335	1%	6.23	6.17	שימורי תירס גרעינים
גרם 100	0%	1.57	1.57	רסק עגבניות
גרם 500	3%	15.34	14.92	סלט חצילים

מקור: לשכה מרכזית לסטטיסטיקה

4. השוואת מחירי ירקות **קמעונאי** חודשים אוקטובר 2015 – אוקטובר 2016 (ש לק"ג).

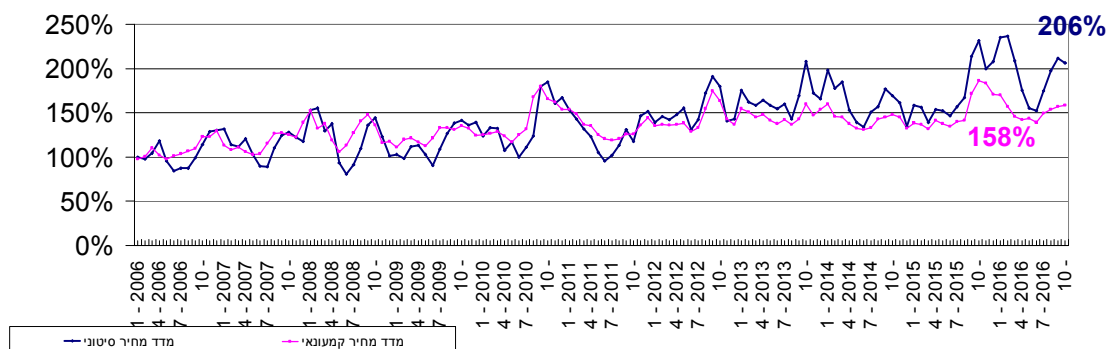
מחיר קמעונאי ש לק"ג				ירק
הערות	שינוי ב%	אוק-16	אוק-15	
ק"ג 1	-	-	-	שעועית ירוקה
ק"ג 1	-21%	5.10	6.42	גזר
ק"ג 1	-12%	10.70	12.18	פלפל אדום מתוק
ק"ג 1	-45%	6.51	11.78	עגבניות עגולות רגילות
ק"ג 1	-8%	16.37	17.82	עגבניות - שרי
ק"ג 1	-1%	5.76	5.84	מלפפונים
ראש בינוני	-8%	5.16	5.59	חסה רגילה ערבית
ק"ג 1	-41%	4.40	7.52	כרוב לבן
ק"ג 1	-8%	9.39	10.20	כרובית
ק"ג 1	-7%	6.95	7.51	חצילים
ק"ג 1	-7%	8.56	9.20	קישואים
ק"ג 1	-4%	4.16	4.32	תפוחי אדמה
ק"ג 1	-9%	3.64	4.01	בצל יבש
ק"ג 1	12%	9.54	8.52	תירס קלחים
ק"ג 1	-8%	6.32	6.89	מלונים - גליה
ק"ג 1	-	-	-	אבטיח
כ-335 גרם	-5%	6.04	6.35	שימורי אפונת גינה
גרם 335	3%	6.23	6.07	שימורי תירס גרעינים
גרם 100	-10%	1.57	1.74	רסק עגבניות
גרם 500	12%	15.34	13.69	סלט חצילים

מקור: לשכה מרכזית לסטטיסטיקה

5. השוואת מחירי ירקות **קמעונאי** לעומת מחיר **סיטוני**-חודש אוקטובר 2016 (שלק"ג).

יחידה	ירק	מחיר סיטוני ש"ל לק"ג	מחיר קמעונאי ש"ל לק"ג	פער תיווך
ק"ג 1	שעועית ירוקה	17.85	-	
ק"ג 1	גזר	3.40	5.10	50%
ק"ג 1	פלפל אדום מתוק	6.99	10.70	53%
ק"ג 1	עגבניות עגולות רגילות	5.05	6.51	29%
ק"ג 1	עגבניות - שרי	10.33	16.37	59%
ק"ג 1	מלפפונים	4.05	5.76	42%
ראש בינוני	חסה רגילה ערבית	3.13	5.16	65%
ק"ג 1	כרוב לבן	1.80	4.40	144%
ק"ג 1	כרובית	4.68	9.39	101%
ק"ג 1	חצילים	4.73	6.95	47%
ק"ג 1	קישואים	5.27	8.56	62%
ק"ג 1	תפוחי אדמה	3.62	4.16	15%
ק"ג 1	בצל יבש	2.09	3.64	74%
ק"ג 1	תירס קלחים	7.25	9.54	51%
ק"ג 1	מלונים - גליה	5.13	6.32	51%

**6. תרשים השוואת מדד מחירים חודשי לצרכן ומדד מחירים סיטוני של ירקות-
שנים 2005-2016 (מדד באחוזים בסיס = ממוצע 2005)**



מדד הסיטוני חודש אוקטובר 2016 עומד בשיעור של 206% משנת הבסיס (ממוצע 2005). מנתוני ענף הירקות עולה כי מדד מחירי הירקות הסיטוני בחודש אוקטובר 2016 ירד בשיעור של 3% לעומת חודש ספטמבר 2016. מדד מחירי הירקות לצרכן בחודש אוקטובר 2016 עומד בשיעור של 158% משנת הבסיס, מדד מחירי הירקות לצרכן בחודש אוקטובר עלה בשיעור של 1% לעומת חודש ספטמבר 2016.

**הערות כלליות:
1. צריכה נורמטיבית חודשית:**

צריכה נורמטיבית ממוצעת חודשית	ירק
1,600	בטטות
9,000 (כולל יו"ש)	בצל
7,000	גזר
4,000	חצילים
5,000	כרוב
2,500	כרובית
9,000	מלפפונים
15,000	עגבניות
6,000	פלפל
2,500	קישואים
23,000	תפוא"ד

הערה: נתוני הצריכה החודשית הממוצעת, בהתאם לדיווחים המסוכמים במועצת הצמחים.

פרוט התחזית:

1. בצל

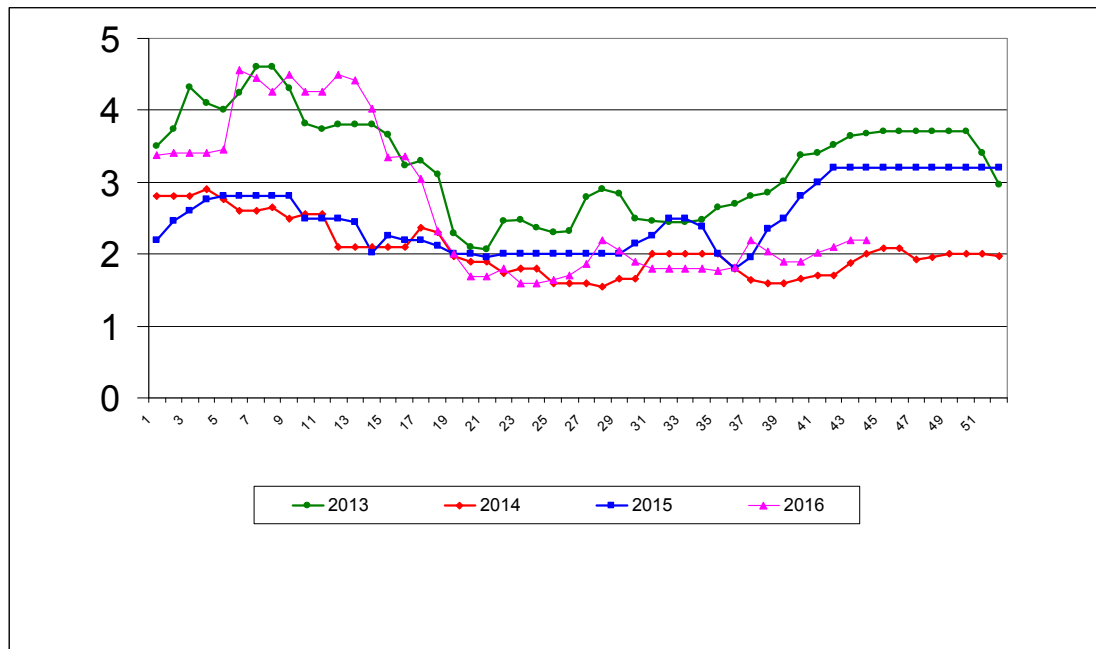
התפלגות מזרעי בצל בדונם והתפלגות שיווק חודשית – טון

תחזית שיווק (טון)		מזרעים בדונם			
בית אלפא	ריברסייד	אורי זריעה	אורי נעיצה	בית אלפא	זנים
שיווק דצמבר - מרץ	שיווק מיולי - דצמבר				אזור/תקופה
4,500		500	1,900	1,260	אשכול - רמת נגב
					בית שאן - בקעה
					גליל - עמק יזרעאל
					חדרה, משולש
7,000		400		1,200	לכיש, חוף אשקלון
					ערבה - אילות
1,500			100	440	רמה"ג, גליל עליון
		200	300	200	שדות נגב - מרחבים
					שפלה
13,000	24,500	1,100	2,300	3,100	סה"כ
		400	2,000	3,600	2015

אספקת בצל בחודש – יולי – דצמבר הינה מזן ריברסייד קיים במלאי כ- 24,500 טון.
 אספקת בצל בחודש דצמבר – מרץ הינה מזן בית אלפא קיים במלאי כ- 13,000 טון.
 הצריכה הממוצעת בחודש הינו 9,000 טונות.
 צפויה אספקה סדירה של בצל, צפי לרמת מחירים מאוזנת.

תרשים 1.א.

מחיר סיטונאי של בצל – ממוצע שבועי (ש"ל לק"ג) שנים 2013-2016



תרשים 1.א מתאר את התפתחות מחיר סיטונאי של בצל בשנים 2013-2016 האחרונות כפי שנסקרו ע"י מועצת הצמחים בשוק צריפין (המחיר משקלל גם את שיווק הבצל מסוג ריברסייד בית אלפא).

2. חצילים

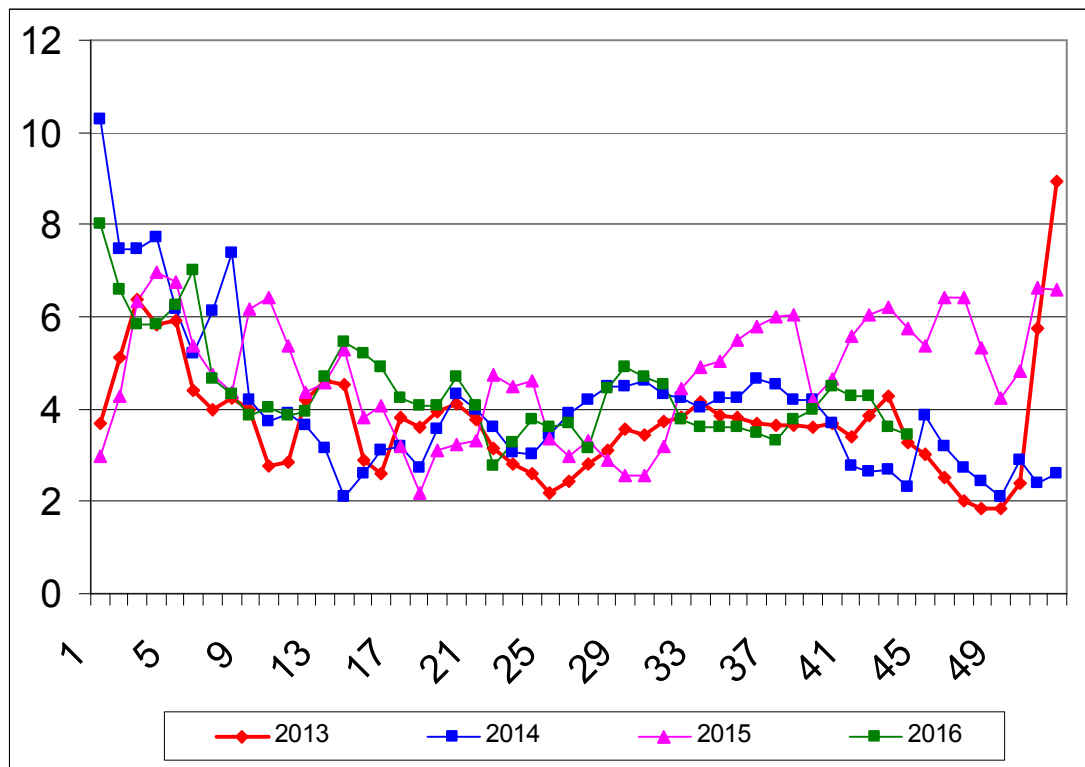
התפלגות שתילות חצילים בדונם והתפלגות שיווק חודשית – טון

תחזית שיווק (טון)			שתילות בדונם					תקופה	
ינואר	דצמבר	נובמבר	חממות	ש"פ / חיפוי פ"ג	חממות	ש"פ / חיפוי פ"ג	חממות	ש"פ	אזור
300	300	300	50					250	אשכול - רמת נגב
300	150	50			300		100	50	בית שאן - בקעה
150		150	150					170	גליל - עמק יזרעאל
800	800	800	100					500	חדרה, משולש
400	250	250						550	לכיש, חוף אשקלון
400	200						350		ערבה - אילות
									רמה"ג, גליל עליון
100	100	100						150	שדות נגב - מרחבים
2,200	2,500	2,500	100	250	75			1,600	שפלה
4,650	4,300	4,150	400	250	375	-	450	3,270	סה"כ
300	300	300							י"ש
4,950	4,600	4,450							סה"כ כולל יו"ש
			240	400	610	600	400	2,930	2015

היקף שטחי החציל עד חודש אוקטובר הינו 3,900 דונם ש"פ / חיפוי ניילון ו- 850 דונם בבתי צמחיה. המיועדים לשיווק בחודשים נובמבר - ינואר. צפי לרמת מחירים - מאוזנת.

תרשים 2.א.

מחיר סיטונאי של חצילים – ממוצע שבועי (ש"ק"ג) שנים 2013-2016



תרשים 2.א. מתאר את התפתחות מחיר סיטונאי של חציל (חממה ושט"פ) בשנים 2013-2016 האחרונות כפי שנסקרו ע"י מועצת הצמחים בשוק צריפין.

3.כרוב

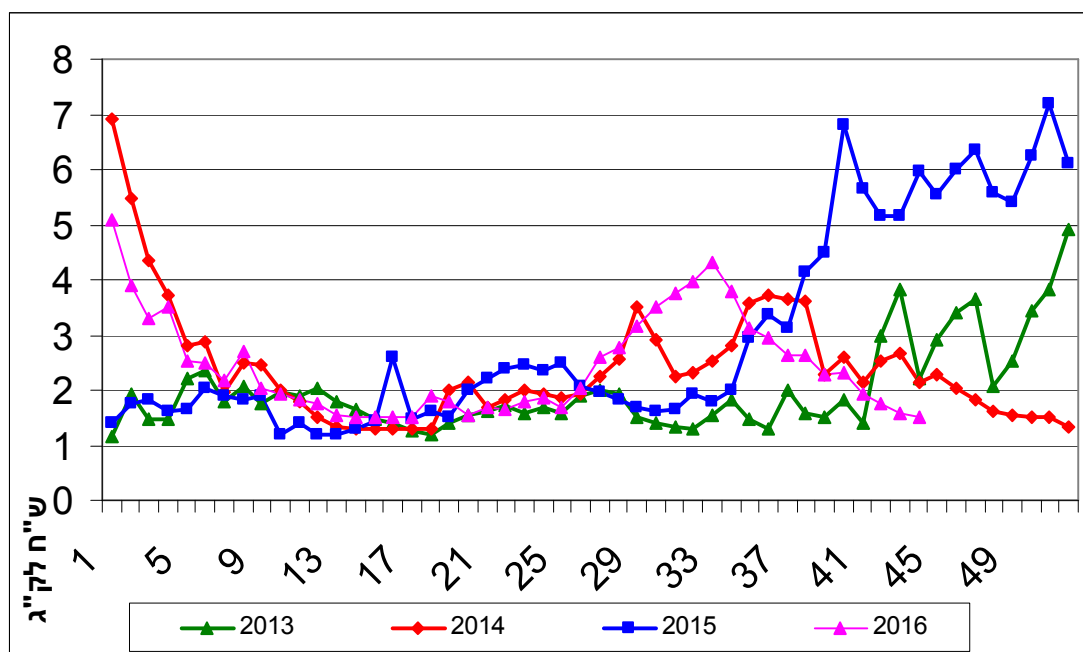
התפלגות שתילות כרוב בדונם והתפלגות שיווק חודשית – טון

תחזית שיווק (טון)			שתילות בדונם			תקופה
ינואר	דצמבר	נובמבר	אוקטובר	ספטמבר	עד אוגוסט	אזור
300	300	300	250	300	100	אשכול - רמת נגב
						בית שאן - בקעה
400	300	100	150	70	50	גליל - עמק יזרעאל
400	400	400	120	120	120	חדרה, משולש
500	500	400	180	180	125	לכיש, חוף אשקלון
						ערבה - אילות
						רמה"ג, גליל עליון
2,500	2,500	2,500	1,100	1,000	920	שדות נגב - מרחבים
500	500	500	200	200	200	שפלה
4,600	4,500	4,200	2,000	1,870	1,515	סה"כ
150	150	150				יו"ש
			1,810	1,550	875	2015

היקף שטחי הכרוב בחודשים אוגוסט – אוקטובר כ- 5,385 דונם, המיועדים לשיווק בחודשים נובמבר – ינואר. צפי לרמת מחירים מאוזנת.

תרשים 3.א.

מחיר סיטונאי של כרוב לבן – ממוצע שבועי (ש"ח לק"ג) שנים 2013-2016



תרשים 3.א. מתאר את התפתחות מחיר סיטונאי של הכרוב בשנים 2013-2016 האחרונות כפי שנסקרו ע"י מועצת הצמחים בשוק צריפין

4. מלפפון

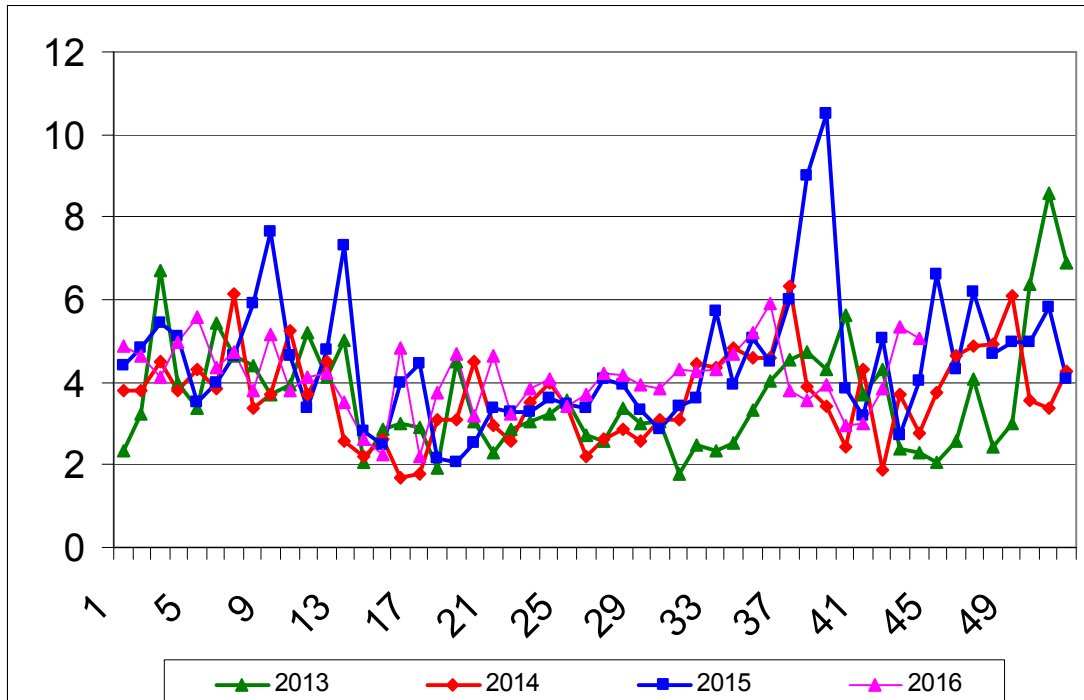
התפלגות שתילות מלפפון בדונם והתפלגות שיווק חודשית – טון

תחזית שיווק (טון)			שתילות בדונם				תקופה	
ינואר	דצמבר	נובמבר	ש"פ	אוקטובר בית צמיחה	ש"פ	ספטמבר בית צמיחה	עד אוגוסט בית צמיחה	אזור
400	400	400		80		100	550	אשכול - רמת נגב
				150		110	140	בית שאן - בקעה
300	300	400		1,200		800	1,500	גליל - עמק יזרעאל
6,500	6,500	6,500					115	חדרה, משולש
100	100	100						לכיש, חוף אשקלון
								ערבה - אילות
								רמה"ג, גליל עליון
100	100	100					240	שדות נגב - מרחבים
500	500	500				100	200	שפלה
7,900	7,900	8,000	-	1,430	-	1,110	2,745	סה"כ
1,500	1,500	1,500						רש"פ
9,400	9,400	9,500						סה"כ
			-	1,260	-	1,290	2,380	2015

הצריכה החודשית הממוצעת של מלפפון הינה כ- 9,000 טון בחודש. השיווק החודשי מהרש"פ מוערך ב 1,500-2,000 טון. היקף שטחי המלפפון בחודשים אוגוסט – אוקטובר כ- 5,285 דונם בבתי צמיחה המיועדים לשיווק בחודשים נובמבר – ינואר. היות ומדובר בגידול קצר יחסית לשאר גידולי הירקות, היצע המלפפון משתנה בזמן קצר. לכן קיימת תנודות במחירי המלפפון מדי יום. צפי לרמת מחירים מאוזנת עד גבוהה.

תרשים 4.א.

מחיר סיטונאי של מלפפון – ממוצע שבועי (ש"ק"ג) שנים 2013-2016



תרשים 4.א. מתאר את התפתחות מחיר סיטונאי של המלפפון בשנים 2013-2016 האחרונות כפי שנסקרו ע"י מועצת הצמחים בשוק צריפין.

5. עגבנייה

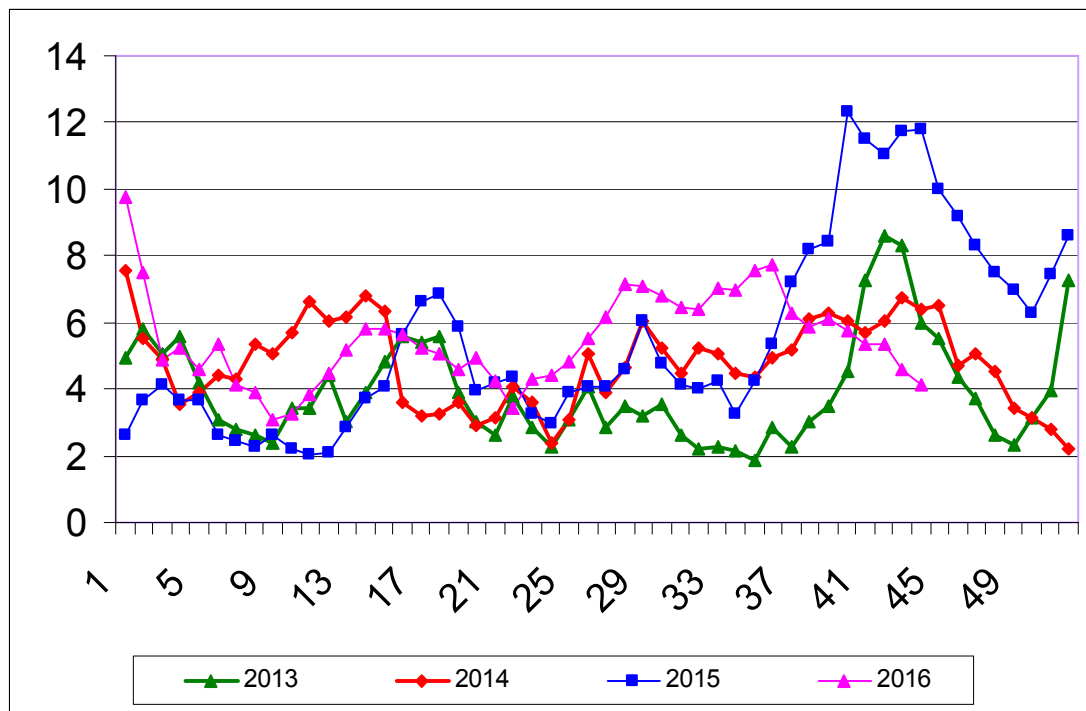
התפלגות שתילות עגבנייה בדונם והתפלגות שיווק חודשית – טון

תקופה אזור	תחזית שיווק (טון)			שתילות בדונם			
	ינואר	דצמבר	נובמבר	ש"פ	ש"פ	ש"פ	ש"פ
אשכול - רמת נגב	7,000	7,000	8,000	1,000	2,500	20	6,000
בית שאן - בקעה	700	600	300	390	140		
גליל - עמק יזרעאל	400	200	200	340	110	110	50
חדרה, משולש	700	700	600	150	70	150	700
לכיש, חוף אשקלון	600	650	650			50	650
ערבה - אילות	1,000	500		100	700		
רמה"ג, גליל עליון			300			70	
שדות נגב - מרחבים	2,200	2,200	2,200	100	300	10	2,000
שפלה	750	750	750	100	150	300	250
סה"כ	13,350	12,600	13,000	-	2,180	-	3,970
רש"פ	300	300	300				
2015				-	2,210	500	4,070
						1,340	9,150

סך שתילות עד חודש אוקטובר כ - 15,800 דונם בתי צמיחה ו כ- 400 דונם בש"פ .
 המיועדים לשיווק בחודשים נובמבר - ינואר .
 הצפי לרמת מחירים מאוזנת.

5.א. תרשים

מחיר סיטונאי של עגבניות חממה – ממוצע שבועי (ש"ק"ג) שנים 2013-2016



5.א. מתאר את התפתחות מחיר סיטונאי של העגבנייה בשנים 2013-2016 האחרונות כפי שנסקרו ע"י מועצת הצמחים בשוק צריפין.

6.פלפל

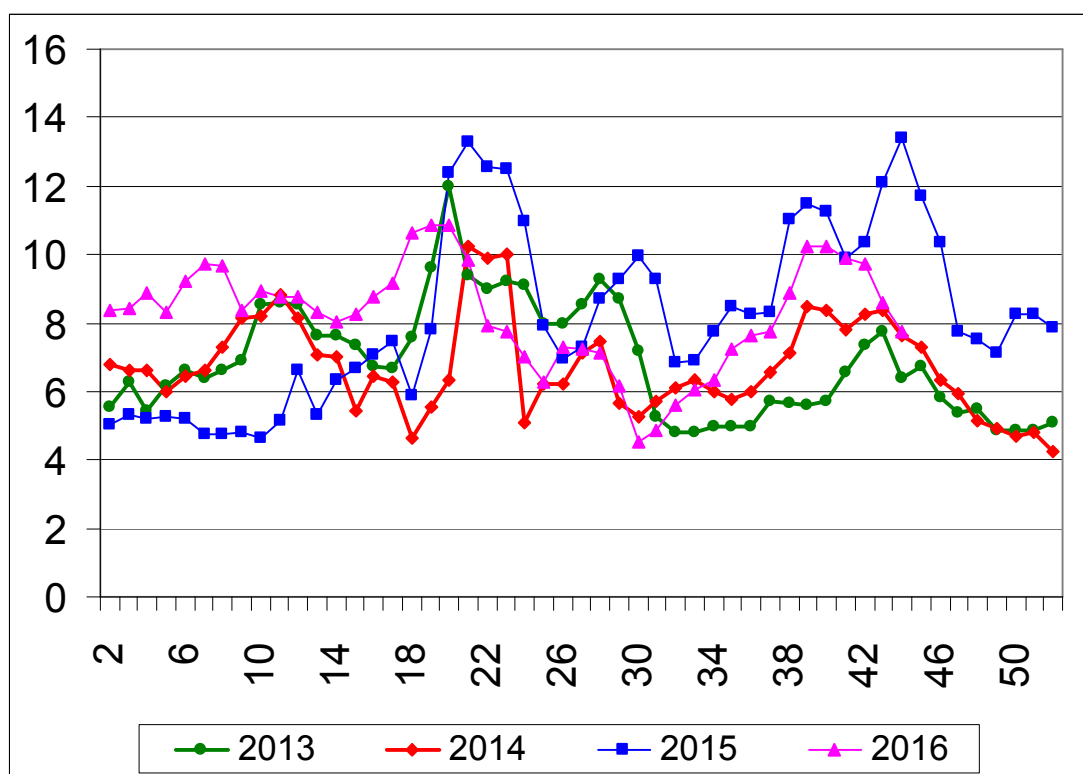
התפלגות שתילות פלפל בדונם והתפלגות שיווק חודשית – טון

תחזית שיווק (טון)			שתילות בדונם					תקופה
ינואר	דצמבר	נובמבר	ש"פ	אוקטובר	ש"פ	ספטמבר	עד אוגוסט	אזור
			בית צמיחה	בית צמיחה	בית צמיחה	בית צמיחה	בית צמיחה	
1,000	1,000	1,000					1,900	אשכול - רמת נגב
400	400	200				1,600	300	בית שאן - בקעה
	300	200		250		150	280	גליל - עמק יזרעאל
500	500	500	100	250		100	300	חדרה, משולש
400	400	800					700	לכיש, חוף אשקלון
1,000	1,000	1,000		3,000		13,000		ערבה - אילות
								רמה"ג, גליל עליון
800	800	800					200	800
600	600	600		120			300	540
								שפלה
4,700	5,000	5,100	100	3,620	-	14,850	1,580	4,140
			-	100	-	5,400	1,440	17,340
								2015

סך שתילות עד חודש אוקטובר כ – 19,610 דונם בתי צמיחה ו כ- 1,630 דונם בש"פ .
 המיועדים לשיווק בחודשים נובמבר - ינואר .
 הצפי לרמת מחירים מאוזן עד גבוהה .

תרשים 6.א.

מחיר סיטונאי של פלפל אדום חממה – ממוצע שבועי (ש"ק"ג) שנים 2013-2016



תרשים 6.א. מתאר את התפתחות מחיר סיטונאי של הפלפל בשנים 2013-2016 האחרונות כפי שנסקרו ע"י מועצת הצמחים בשוק צריפין.

7.שום

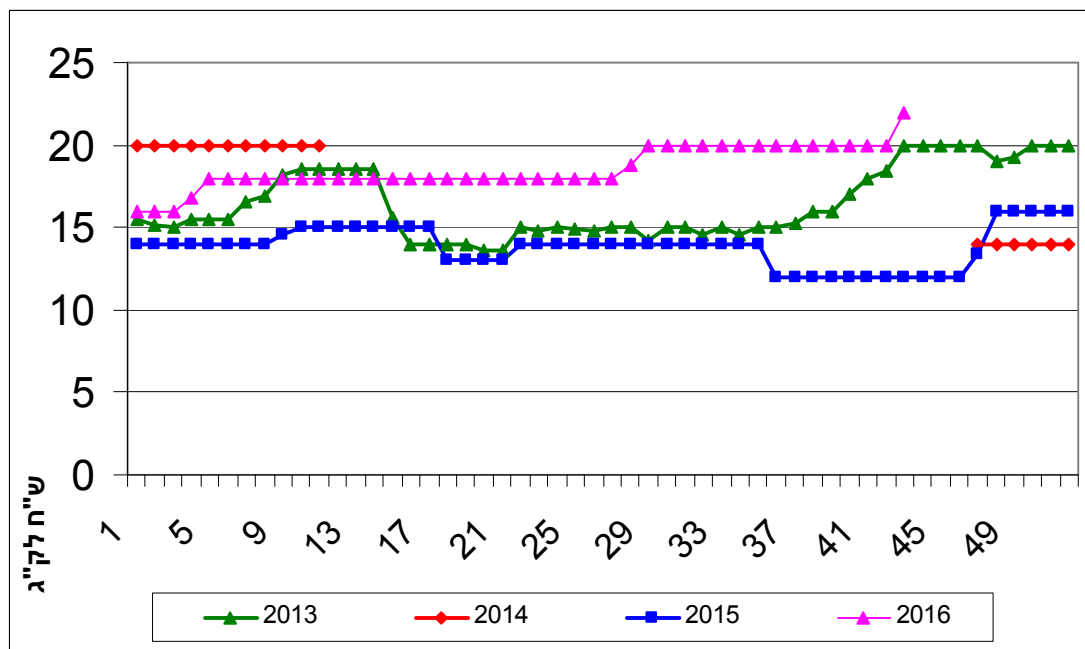
התפלגות שתילות שום בדונם והתפלגות שיווק חודשית – טון

תקופה אזור	נעיצות בדונם	תחזית שיווק (טון) מלאי בקירור
אשכול - רמת נגב		
בית שאן - בקעה	2,000	
גליל - עמק יזרעאל	3,600	
חדרה, משולש		
לכיש, חוף אשקלון		
ערבה - אילות		
רמה"ג, גליל עליון	1,500	
שדות נגב - מרחבים		
שפלה		
סה"כ	7,100	600

במלאי שדה קיים כ- 600 טון המיועדים לשיווק עד חודש אפריל 2017 .
הצפי לרמת מחירים גבוהים .

7.א. תרשים

מחיר סיטונאי של שום – ממוצע שבועי (ש"ח לק"ג) שנים 2013-2016



7.א. מתאר את התפתחות מחיר סיטונאי של השום בשנים 2013-2016 האחרונות כפי שנסקרו ע"י מועצת הצמחים בשוק צריפין.