



ענף הירקות
Vegetable Division



מועצת הצמחים
המועצה לייצור צמחים ולשיווקם
The Plants Production and Marketing Board

תחזית שיווק וירקות

תחזית שיווק ירקות

נובמבר - ינואר 2018



שתילות/מזרעים לחודשים
עד אוקטובר 2017

תוכן העניינים

פתיח

- 1.השוואת מחירי ירקות **סיטוני** חודשים ספטמבר 2017 – אוקטובר 2017 (ש לק"ג).
- 2.השוואת מחירי ירקות **סיטוני** חודשים אוקטובר 2016 – אוקטובר 2017 (ש לק"ג).
- 3.השוואת מחירי ירקות **קמעונאי** חודשים ספטמבר 2017 – אוקטובר 2017 (ש לק"ג).
- 4.השוואת מחירי ירקות **קמעונאי** חודשים אוקטובר 2016 – אוקטובר 2017 (ש לק"ג).
- 5.השוואת מחירי ירקות **קמעונאי** לעומת מחיר **סיטוני**- חודש אוקטובר 2017 (ש לק"ג).
- 6.תרשים השוואת מדד מחירים חודשי לצרכן ומדד מחירים סיטוני של ירקות - שנים 2005-2017(מדד באחוזים בסיס = ממוצע 2005).

תחזית שיווק

1. [בצל](#)
2. [חצילים](#)
3. [כרוב](#)
4. [מלפפון](#)
5. [עגבנייה](#)
6. [פלפל](#)
7. [שום](#)

אנו מתכבדים להגיש את תחזית שיווק של מזרעי/שתילות עד אוקטובר 2017 אשר ישווקו בחודשים נובמבר – ינואר הנתונים הבאים נאספו מהשטח ע"י רכזי המועצה, הסקירה היומית של מחירי הירקות בשוק צריפין ומנתוני השיווק שמרוכזים בענף הירקות. נתונים אלה מעובדים במועצת הצמחים- ענף הירקות לדוח מרכז ומפורט שפורסם בשולחנות המגדלים הרלוונטיים ובאתר המועצה.

לתשומת לב:

הנתונים המופיעים בתחזית זו, מבוססים על מידע שנמסר או שנאסף ע"י המועצה ובגלל מורכבות העניין, ישנה אפשרות שמידע זה אינו שלם. כמו כן, תחזית זו מושפעת מתנאים ונתונים שונים שעלולים להשתנות ולשנות נתונים ו/או את האמור בתחזית זו. מדובר בתנאים כגון: מזג אוויר, מחלות, גלי הנבה, אזורי גידול, עונות גידול וכו'. לאור זאת, יש לקחת את הנתונים והאמור בתחזית זו בזהירות ובעירבון מוגבל. אין בתחזית זו כדי להטיל על מועצת הצמחים – ענף הירקות או מי מעובדיה ו/או שלוחיה כל אחריות בקשר לאמור ו/או לאמיתות האמור בתחזית זו ואין לפרשה כהתחייבות לקיומו של נתון כלשהו בעתיד.

אלי דנינו
מנהל מידע – ענף ירקות

אברהם ארליך (נונה)
מנהל ענף ירקות

1. השוואת מחירי ירקות סיטוני חודשים ספטמבר 2017 - אוקטובר 2017 (ש"ל)
 לק"ג).

שם ירק	ספט-17	אוק-17	% שינוי
אבטיח	5.04	5.75	14%
בטטות איכות מעולה	7.22	5.95	-18%
בצל אדום	2.77	2.91	5%
בצל אדום באריזה קמעונית	2.40		
בצל בית אלפא	1.60	1.60	0%
בצל יבש	1.50	1.50	0%
בצל ירוק	6.25	6.25	0%
בצל ריברסייד	1.72	2.03	18%
ברוקולי באריזה קמעונית	15.00	15.00	0%
גזר באריזה קמעונית	3.90	3.90	0%
גזר באריזה קמעונית איכות מעולה	4.50	4.50	0%
גזר בשקים	3.40	3.40	0%
דלורית	3.00	3.00	0%
דלעת	3.50	3.50	0%
זוקיני ירוק	9.35	9.13	-2%
חסה 8 יחידות	37.89	33.00	-13%
חציל בלאדי	6.59	6.04	-8%
חציל חממה	4.51	4.55	1%
חצילים	4.09	4.01	-2%
כרוב אדום	6.87	5.76	-16%
כרוב לבן	5.61	3.24	-42%
כרוב סיני	4.75	4.75	0%
כרובית	7.08	5.88	-17%
לוף	10.97	8.04	-27%
לפת איכות מעולה	4.00	4.00	0%
מלון גליה מעולה	3.67	4.38	19%
מלון כתום	4.95	4.88	-1%
מלפפון חממה	4.23	4.01	-5%
סלק	4.36	4.00	-8%
סלק איכות מעולה	5.32	4.84	-9%
עגבניות באשכולות	7.36	7.66	4%
עגבניות חממה	5.92	6.43	9%
עגבניות שרי אשכולות אכות מעולה	11.00	11.75	7%
עגבניות שרי תמר	11.61	12.62	9%
פלפל אדום איכות מעולה	9.92	9.74	-2%
פלפל בהיר	8.06	7.70	-4%
פלפל חריף	8.36	6.22	-26%
פלפל כתום	9.22	10.37	12%
פלפל צהוב איכות מעולה	9.06	10.37	14%
צנון	5.00	5.00	0%
קולורבי	7.71	5.26	-32%
קישואים איכות מעולה	6.96	6.67	-4%
שום	20.00	20.00	0%
שומר	6.10	4.85	-20%
שעועית ירוקה	17.11	15.68	-8%
תות שדה	16.50	16.50	0%
תירס באריזה קמעונית	6.00	6.16	3%
תפוא"ד אדום באריזה קמעונית	4.04	4.10	1%
תפוא"ד אדום באריזה קמעונית איכות מעולה	4.60	4.60	0%
תפוא"ד אדום בשקים	3.43	3.60	5%
תפוא"ד באריזה קמעונית	3.04	3.10	2%

2. השוואת מחירי ירקות סיטוני חודשים אוקטובר 2016 אוקטובר 2017 (ש לק"ג).

שם ירק	אוק-16	אוק-17	% שינוי
אבטיח	3.25	5.75	77%
ארטישוק	7.75		
בטטות איכות מעולה	6.00	5.95	-1%
בצל אדום	3.95	2.91	-27%
בצל אדום באריזה קמעונית		2.40	
בצל בית אלפא		1.60	
בצל יבש	1.60	1.50	-6%
בצל ירוק	7.60	6.25	-18%
בצל ריברסייד	2.58	2.03	-21%
ברוקולי באריזה קמעונית	15.92	15.00	-6%
גזר באריזה קמעונית	3.60	3.90	8%
גזר באריזה קמעונית איכות מעולה	4.00	4.50	13%
גזר בשקים	3.20	3.40	6%
דלורית	2.52	3.00	19%
דלעת	3.02	3.50	16%
זוקיני ירוק	6.75	9.13	35%
חסה 8 יחידות	25.00	33.00	32%
חציל בלאדי		6.04	
חציל חממה	3.25	4.55	40%
חצילים	4.73	4.01	-15%
כרוב אדום	3.80	5.76	52%
כרוב לבן	1.80	3.24	80%
כרוב סיני	4.75	4.75	0%
כרובית	4.68	5.88	26%
לוף	11.25	8.04	-29%
לפת איכות מעולה	2.25	4.00	78%
מלון גליה מעולה		4.38	
מלון כתום		4.88	
מלפפון חממה	4.05	4.01	-1%
סלק	3.28	4.00	22%
סלק איכות מעולה		4.84	
עגבניות באשכולות	5.03	7.66	52%
עגבניות בהדליה	3.71		
עגבניות חממה	5.06	6.43	27%
עגבניות שרי אשכולות אכות מעולה	10.33	11.75	14%
עגבניות שרי תמר		12.62	
פלפל אדום איכות מעולה	9.29	9.74	5%
פלפל בהיר	6.99	7.70	10%
פלפל חריף	5.81	6.22	7%
פלפל כתום	9.25	10.37	12%
פלפל צהוב איכות מעולה	9.13	10.37	14%
צנון	5.00	5.00	0%
קולורבי	4.31	5.26	22%
קישואים איכות מעולה	5.27	6.67	27%
שום	20.92	20.00	-4%
שומר	7.08	4.85	-31%
שעועית ירוקה	17.85	15.68	-12%
תות שדה		16.50	
תירס באריזה קמעונית	7.25	6.16	-15%
תפוא"ד אדום באריזה קמעונית		4.10	
תפוא"ד אדום באריזה קמעונית איכות מעולה		4.60	

3. השוואת מחירי ירקות **קמעונאי** חודשים ספטמבר 2017 – אוקטובר 2017 (ש לק"ג).

מחיר קמעונאי ש לק"ג				ירק
הערות	שינוי ב%	אוק-17	ספט-17	
ק"ג 1		-	20.08	שועית יחקה
ק"ג 1	5%	4.45	4.24	גזר
ק"ג 1		11.19	10.61	פלפל אדום מתוק
ק"ג 1	8%	7.34	6.79	עגבניות עגולות רגילות
ק"ג 1	5%	15.75	15.02	עגבניות - שרי
ק"ג 1	4%	5.83	5.63	מלפפונים
ראש בינוני	1%	5.32	5.28	חסה רגילה ערבית
ק"ג 1	-4%	5.88	6.12	כחב לבן
ק"ג 1	-5%	9.83	10.35	כחבית
ק"ג 1	-4%	6.28	6.52	חצילים
ק"ג 1	6%	9.71	9.15	קישואים
ק"ג 1	0%	4.27	4.25	תפוחי אדמה
ק"ג 1	6%	3.46	3.27	בצל יבש
ק"ג 1	0%	9.20	9.18	תירס קלחים
ק"ג 1	6%	6.07	5.71	מלונים - גליה
ק"ג 1		-	-	אבטיח
כ-335 גרם	2%	6.40	6.29	שימורי אפונת גינה
גרם 335	-2%	6.01	6.16	שימורי תירס גרעינים
גרם 100	5%	1.74	1.66	רסק עגבניות
גרם 500	25%	13.43	10.72	סלט חצילים

מקור: לשכה מרכזית לסטטיסטיקה

4. השוואת מחירי ירקות **קמעונאי** חודשים אוקטובר 2016 – אוקטובר 2017 (ש לק"ג).

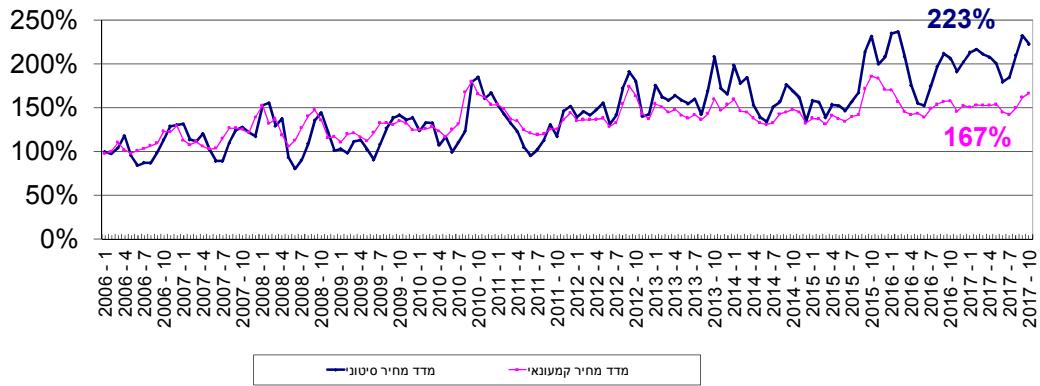
מחיר קמעונאי ש לק"ג				ירק
הערות	שינוי ב%	אוק-17	אוק-16	
ק"ג 1		-	-	שועית יחקה
ק"ג 1	-13%	4.45	5.10	גזר
ק"ג 1		11.19	10.70	פלפל אדום מתוק
ק"ג 1	13%	7.34	6.51	עגבניות עגולות רגילות
ק"ג 1	-4%	15.75	16.37	עגבניות - שרי
ק"ג 1	1%	5.83	5.76	מלפפונים
ראש בינוני	3%	5.32	5.16	חסה רגילה ערבית
ק"ג 1	34%	5.88	4.40	כחב לבן
ק"ג 1	5%	9.83	9.39	כחבית
ק"ג 1	-10%	6.28	6.95	חצילים
ק"ג 1	13%	9.71	8.56	קישואים
ק"ג 1	3%	4.27	4.16	תפוחי אדמה
ק"ג 1	-5%	3.46	3.64	בצל יבש
ק"ג 1	-4%	9.20	9.54	תירס קלחים
ק"ג 1	-4%	6.07	6.32	מלונים - גליה
ק"ג 1		-	-	אבטיח
כ-335 גרם	6%	6.40	6.04	שימורי אפונת גינה
גרם 335	-4%	6.01	6.23	שימורי תירס גרעינים
גרם 100	11%	1.74	1.57	רסק עגבניות
גרם 500	-12%	13.43	15.34	סלט חצילים

מקור: לשכה מרכזית לסטטיסטיקה

5. השוואת מחירי ירקות **קמעונאי** לעומת מחיר **סיטוני**-חודש אוקטובר 2017 (שלק"ג).

פער תיווך	מחיר קמעונאי ש"ל לק"ג	מחיר סיטוני ש"ל לק"ג	ירק	יחידה
-		15.68	שעועית ירוקה	ק"ג 1
31%	4.45	3.40	גזר	ק"ג 1
45%	11.19	7.70	פלפל אדום מתוק	ק"ג 1
4%	7.34	7.04	עגבניות עגולות רגילות	ק"ג 1
34%	15.75	11.75	עגבניות - שרי	ק"ג 1
46%	5.83	4.01	מלפפונים	ק"ג 1
29%	5.32	4.12	חסה רגילה ערבית	ראש בימני
82%	5.88	3.24	כחב לבן	ק"ג 1
67%	9.83	5.88	כרובית	ק"ג 1
56%	6.28	4.01	חצילים	ק"ג 1
46%	9.71	6.67	קישואים	ק"ג 1
19%	4.27	3.60	תפוחי אדמה	ק"ג 1
102%	3.46	1.71	בצל יבש	ק"ג 1
49%	9.20	6.16	תירס קלחים	ק"ג 1
31%	6.07	4.63	מלונים - גליה	ק"ג 1

6. תרשים השוואת מדד מחירים חודשי לצרכן ומדד מחירים סיטוני של ירקות- שנים 2005-2016 (מדד באחוזים בסיס = ממוצע 2005)



מדד הסיטוני חודש אוקטובר 2017 עומד בשיעור של 223% משנת הבסיס (ממוצע 2005). מנתוני ענף הירקות עולה כי מדד מחירי הירקות הסיטוני בחודש אוקטובר 2017 ירד בשיעור של 4% לעומת חודש ספטמבר 2017. מדד מחירי הירקות לצרכן בחודש אוקטובר 2017 עומד בשיעור של 167% משנת הבסיס, מדד מחירי הירקות לצרכן בחודש אוקטובר עלה בשיעור של 3% לעומת חודש ספטמבר 2017.

**הערות כלליות:
1. צריכה נורמטיבית חודשית:**

ירק	צריכה נורמטיבית ממוצעת חודשית בטון
בטטות	1,600
בצל	9,000 (כולל יו"ש)
גזר	7,000
חצילים	4,000
כרוב	5,000
כרובית	2,500
מלפפונים	9,000
עגבניות	15,000
פלפל	6,000
קישואים	2,500
תפוא"ד	23,000

הערה: נתוני הצריכה החודשית הממוצעת, בהתאם לדיווחים המסוכמים במועצת הצמחים.

פרוט התחזית:

1.1 בצל

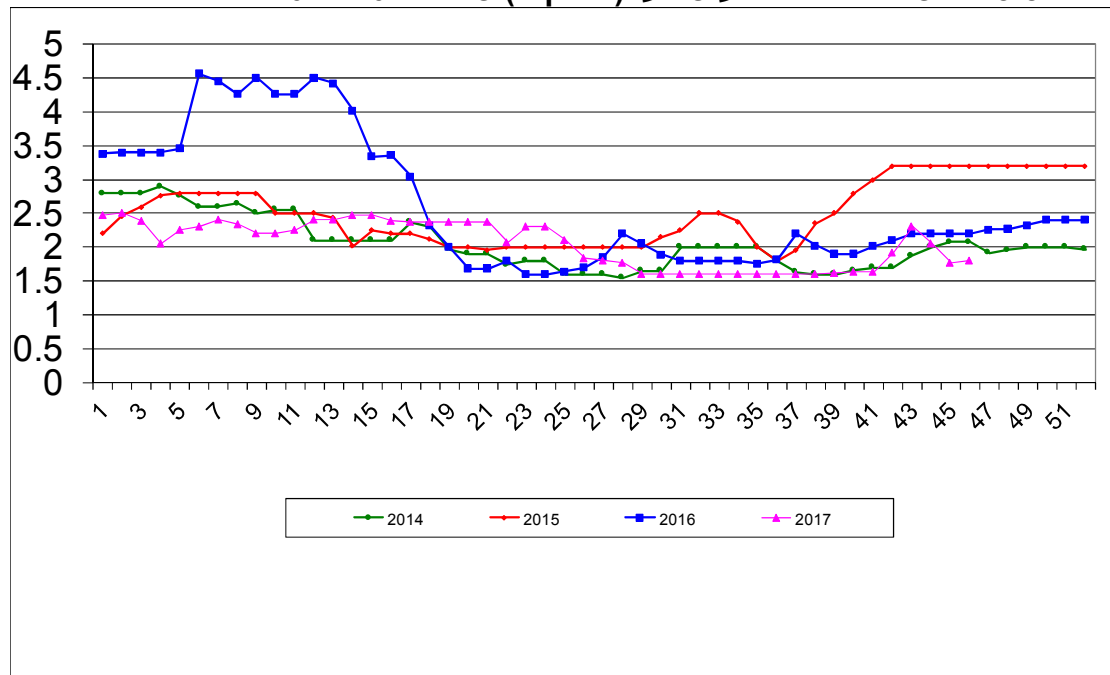
התפלגות מזרעי בצל בדונם והתפלגות שיווק חודשית – טון

תחזית שיווק (טון)		מזרעים בדונם			זנים
ריברסייד		אורי זריעה	אורי נעיזה	בית אלפא / וולקנה	אזור/תקופה
שיווק יולי- דצמבר					אשכול - רמת נגב
		400	1,600	1,300	בית שאן - בקעה
					גליל - עמק יזרעאל
					חדרה, משולש
				1,600	לכיש, חוף אשקלון
					ערבה - אילות
			100	300	רמה"ג, גליל עליון
					שדות נגב - מרחבים
					שפלה
28,000		400	1,700	3,200	סה"כ
		1,100	2,300	3,100	2016

אספקת בצל בחודש יולי – דצמבר הינה מזן ריברסייד קיים במלאי כ- 28,000 טון . הצריכה הממוצעת בחודש הינו 9,000 טונות. צפויה אספקה סדירה של בצל, צפי לרמת מחירים מאוזנת עד נמוכה .

תרשים 1.א.

מחיר סיטונאי של בצל – ממוצע שבועי (ש"ק"ג) שנים 2014-2017



תרשים 1.א מתאר את התפתחות מחיר סיטונאי של בצל בשנים 2014-2017 האחרונות כפי שנסקרו ע"י מועצת הצמחים בשוק צריפין (המחיר משקלל גם את שיווק הבצל מסוג ריברסייד בית אלפא).

2. חצילים

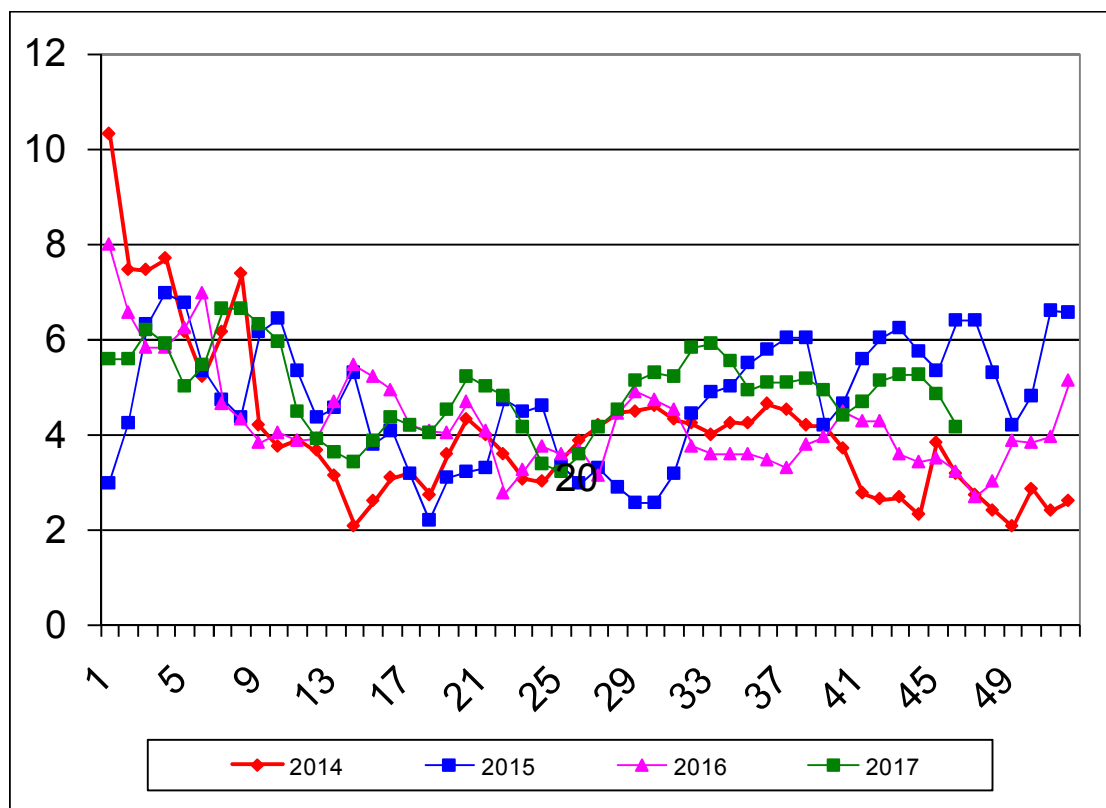
התפלגות שתילות חצילים בדונם והתפלגות שיווק חודשית – טון

תחזית שיווק (טון)			שתילות בדונם						תקופה
ינואר	דצמבר	נובמבר	חממות	אוקטובר ש"פ / חיפוי פ"ג	חממות	ספטמבר ש"פ / חיפוי פ"ג	חממות	עד אוגוסט ש"פ	אזור
350	350	350	50					270	אשכול - רמת נגב
200	50		150	150		50			בית שאן - בקעה
	200	200				60		120	גליל - עמק יזרעאל
400	400	400						320	חדרה, משולש
800	800	800						550	לכיש, חוף אשקלון
1,500	800	400	400		500		300		ערבה - אילות
									רמה"ג, גליל עליון
100	100	100						150	שדות נגב - מרחבים
1,500	2,000	2,500			200	300		1,800	שפלה
4,850	4,700	4,750	600	150	700	410	300	3,210	סה"כ
300	300	300							יו"ש
5,150	5,000	5,050							סה"כ כולל יו"ש
			350	250	350	350	-	4,020	2016

היקף שטחי החציל עד חודש אוקטובר הינו 3,700 דונם ש"פ ו 1,600 דונם בתי צמיחה . המיועדים לשיווק בחודשים נובמבר - ינואר . צפי לרמת מחירים - גבוהים .

תרשים 2.א.

מחיר סיטונאי של חצילים – ממוצע שבועי (ש"ק"ג) שנים 2014-2017



תרשים 2.א. מתאר את התפתחות מחיר סיטונאי של חציל (חממה ושט"פ) בשנים 2014-2017 האחרונות כפי שנסקרו ע"י מועצת הצמחים בשוק צריפין.

3.כרוב

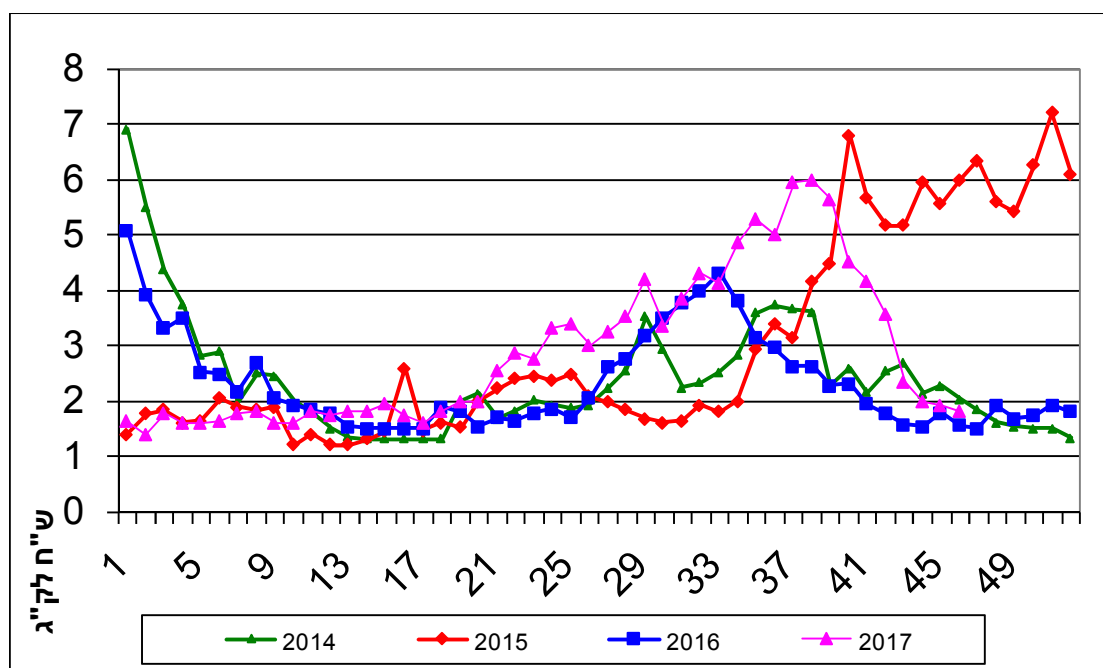
התפלגות שתילות כרוב בדונם והתפלגות שיווק חודשית – טון

תחזית שיווק (טון)			שתילות בדונם			תקופה
ינואר	דצמבר	נובמבר	אוקטובר	ספטמבר	עד אוגוסט	אזור
200	200	200	100	150	125	אשכול - רמת נגב
						בית שאן - בקעה
100	100	100	100	80	100	גליל - עמק יזרעאל
300	300	300	75	100	150	חדרה, משולש
500	500	500	150	180	150	לכיש, חוף אשקלון
						ערבה - אילות
						רמה"ג, גליל עליון
2,800	2,800	3,000	1,100	1,100	650	שדות נגב - מרחבים
500	500	500	220	220	200	שפלה
4,400	4,400	4,600	1,745	1,830	1,375	סה"כ
150	150	150				יו"ש
			1,850	1,800	1,525	2016

היקף שטחי הכרוב בחודשים אוגוסט – אוקטובר כ- 4,950 דונם, המיועדים לשיווק בחודשים נובמבר – ינואר. צפי לרמת מחירים נמוכים.

תרשים 3.א.

מחיר סיטונאי של כרוב לבן – ממוצע שבועי (ש"ח לק"ג) שנים 2014-2017



תרשים 3.א. מתאר את התפתחות מחיר סיטונאי של הכרוב בשנים 2014-2017 האחרונות כפי שנסקרו ע"י מועצת הצמחים בשוק צריפין.

4. מלפפון

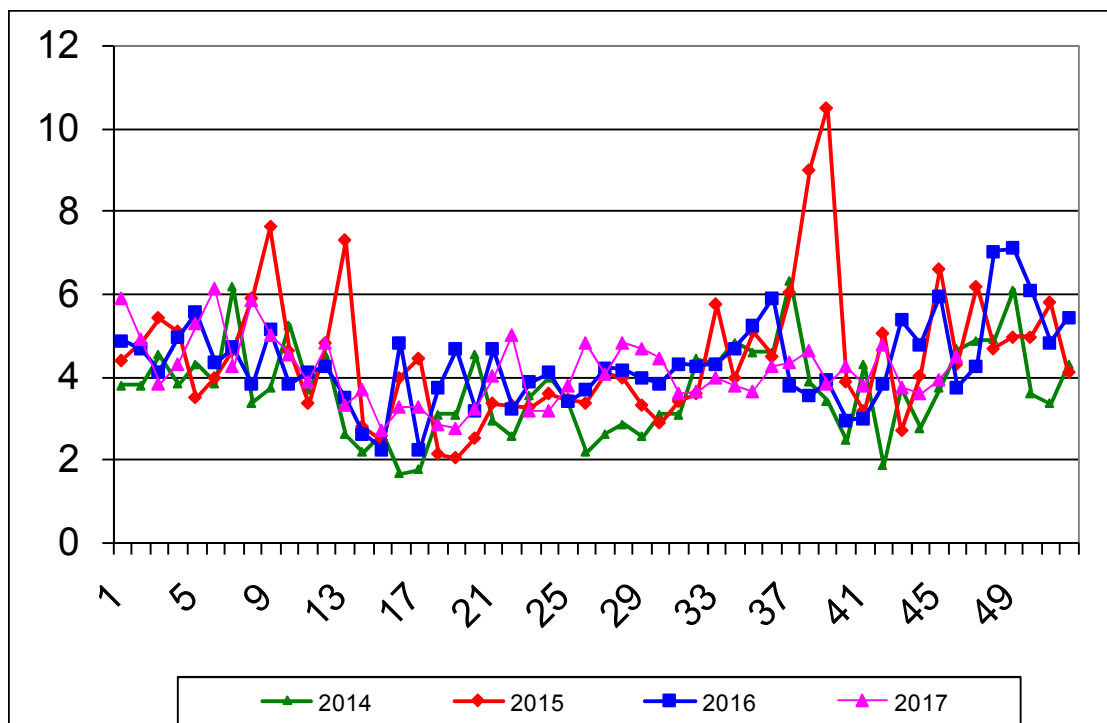
התפלגות שתילות מלפפון בדונם והתפלגות שיווק חודשית – טון

תחזית שיווק (טון)			שתילות בדונם				תקופה	
ינואר	דצמבר	נובמבר	ש"פ	אוקטובר	ש"פ	ספטמבר	עד אוגוסט	תקופה
			בית צמיחה	בית צמיחה	בית צמיחה	בית צמיחה	בית צמיחה	אזור
400	400	400		50		50	220	אשכול - רמת נגב
								בית שאן - בקעה
400	500	500		180		200	220	גליל - עמק יזרעאל
6,500	6,600	6,600		1,200		800	1,300	חדרה, משולש
100	100	100					115	לכיש, חוף אשקלון
								ערבה - אילות
								רמה"ג, גליל עליון
100	100	100		15			150	שדות נגב - מרחבים
500	500	500				100	220	שפלה
8,000	8,200	8,200	-	1,445	-	1,150	120	סה"כ
1,500	1,500	1,500						רש"פ
9,500	9,700	9,700						סה"כ
			-	1,110	-	1,260	2,735	2016

הצריכה החודשית הממוצעת של מלפפון הינה כ- 9,000 טון בחודש. השיווק החודשי מהרש"פ מוערך ב 2,000-1,500 טון. היקף שטחי המלפפון בחודשים אוגוסט – אוקטובר כ- 4,950 דונם בבתי צמיחה המיועדים לשיווק בחודשים נובמבר – ינואר. היות ומדובר בגידול קצר יחסית לשאר גידולי הירקות, היצע המלפפון משתנה בזמן קצר. לכן קיימת תנודות במחירי המלפפון מדי יום. צפי לרמת מחירים גבוהים.

תרשים 4.א.

מחיר סיטונאי של מלפפון – ממוצע שבועי (ש"ק"ג) שנים 2014-2017



תרשים 4.א. מתאר את התפתחות מחיר סיטונאי של המלפפון בשנים 2014-2017 האחרונות כפי שנסקרו ע"י מועצת הצמחים בשוק צריפין.

5.עגבנייה

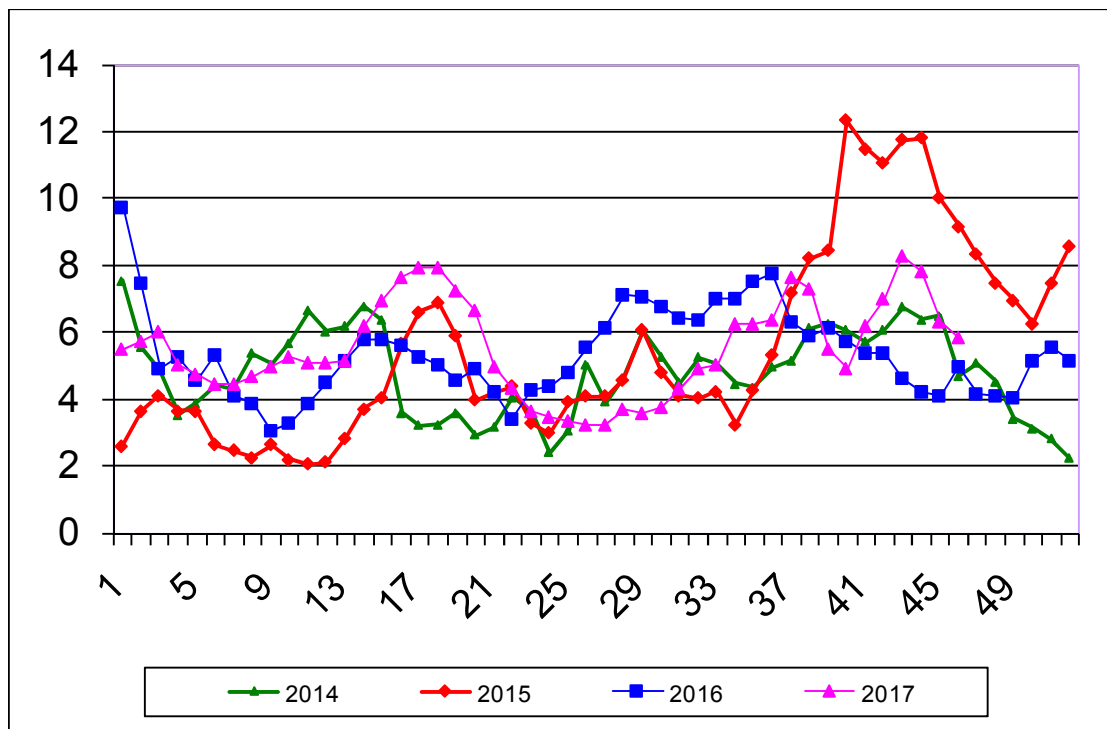
התפלגות שתילות עגבנייה בדונם והתפלגות שיווק חודשית –טון

תחזית שיווק (טון)			שתילות בדונם				תקופה אזור		
ינואר	דצמבר	נובמבר	ש"פ	אוקטובר בית צמיחה	ש"פ	ספטמבר בית צמיחה		ש"פ	עד אוגוסט בית צמיחה
8,000	8,000	9,000		1,500		1,000		5,200	אשכול - רמת נגב
300	200	200		330		200		200	בית שאן - בקעה
300	300	300		250		200		50	גליל - עמק יזרעאל
300	300	300		150		50		110	חדרה, משולש
900	900	900						650	לכיש, חוף אשקלון
1,000	500					700			ערבה - אילות
									רמה"ג, גליל עליון
1,800	1,800	800				500		1,400	שדות נגב - מרחבים
600	600	600		40		50		390	שפלה
13,200	12,600	12,100	-	2,270	-	2,700	-	7,800	סה"כ
300	300	300							רש"פ
			-	2,600	-	2,970	800	7,600	2016

סך שתילות עד חודש אוקטובר כ - 12,270 דונם בתי צמיחה. המיועדים לשיווק בחודשים נובמבר - ינואר. הצפי לרמת מחירים גבוהה עד מאוּזן.

תרשים 5.א.

מחיר סיטונאי של עגבניות חממה – ממוצע שבועי (נ"ל לק"ג) שנים 2014-2017



תרשים 5.א. מתאר את התפתחות מחיר סיטונאי של העגבנייה בשנים 2014-2017 האחרונות כפי שנסקרו ע"י מועצת הצמחים בשוק צריפין.

6.פלפל

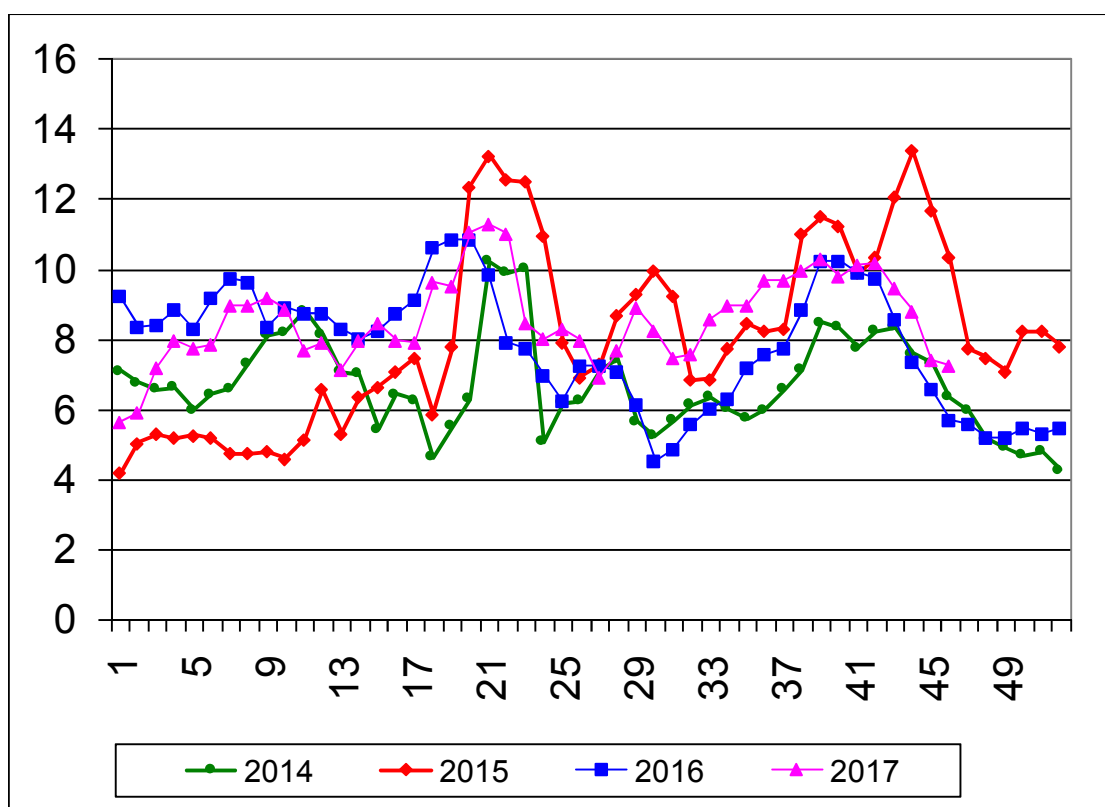
התפלגות שתילות פלפל בדונם והתפלגות שיווק חודשית – טון

תחזית שיווק (טון)			שתילות בדונם					
ינואר	דצמבר	נובמבר	ש"פ	אוקטובר	ש"פ	ספטמבר	עד אוגוסט	תקופה
			בית צמיחה	בית צמיחה	ש"פ	בית צמיחה	בית צמיחה	אזור
1,000	1,000	1,000				500	900	אשכול - רמת נגב
400	400	200				1,500	500	בית שאן - בקעה
200	300	300		200		700	300	גליל - עמק יזרעאל
800	800	800					650	חדרה, משולש
1,000	1,000	1,000					700	לכיש, חוף אשקלון
700	700			3,000		3,000	11,000	ערבה - אילות
								רמה"ג, גליל עליון
750	750	750					800	שדות נגב - מרחבים
600	600	600					600	שפלה
5,450	5,550	4,650	-	3,200	-	5,700	1,050	סה"כ
			-	4,000	-	12,300	2,330	2016

סך שתילות עד חודש אוקטובר כ- 25,460 דונם בתי צמיחה ו כ- 2,100 דונם בש"פ. המיועדים לשיווק בשוק המקומי וייצוא בחודשים נובמבר – ינואר. הצפי לרמת מחירים מאוזן עד גבוהה. .

תרשים 6.א.

מחיר סיטונאי של פלפל אדום חממה – ממוצע שבועי (ש"ק"ג) שנים 2014-2017



תרשים 6.א. מתאר את התפתחות מחיר סיטונאי של הפלפל בשנים 2014-2017 האחרונות כפי שנסקרו ע"י מועצת הצמחים בשוק צריפין.

7.שום

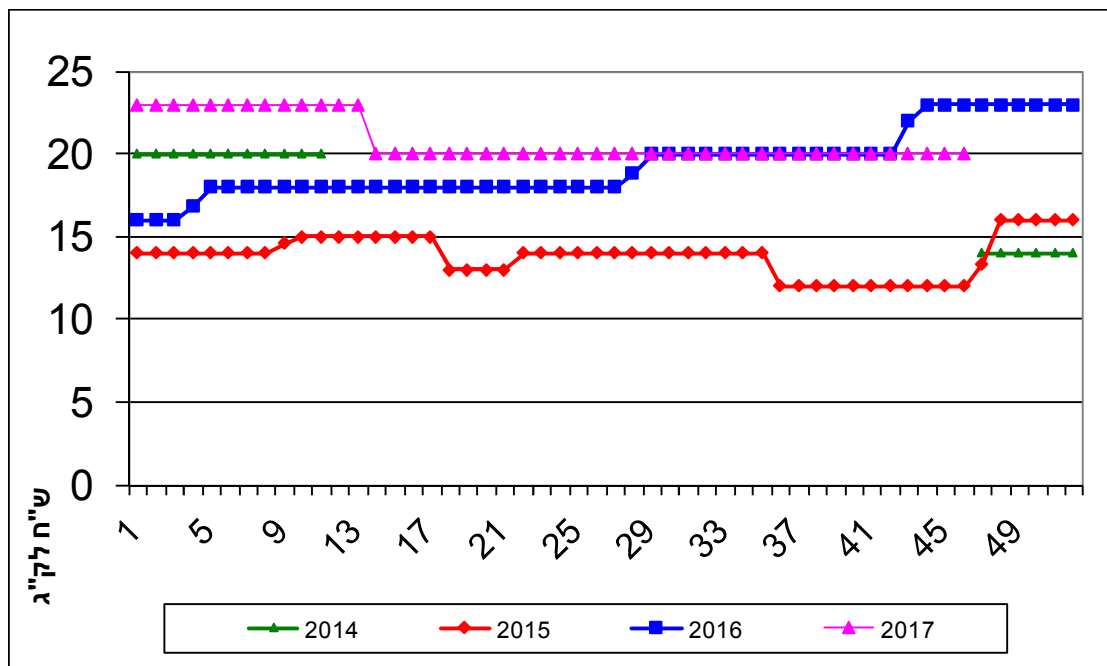
התפלגות שתילות שום בדונם והתפלגות שיווק חודשית – טון

תחזית שיווק (טון)	נעיצות בדונם	תקופה	
		אזור	
מלאי בקירור		אשכול - רמת נגב	
	1,500	בית שאן - בקעה	
	3,500	גליל - עמק יזרעאל	
		חדרה, משולש	
		לכיש, חוף אשקלון	
		ערבה - אילות	
	1,500	רמה"ג, גליל עליון	
		שדות נגב - מרחבים	
		שפלה	
	8,000	6,500	סה"כ

מלאי בקירור כ- 8,000 טון
הצפי לרמת מחירים גבוהים .

7.א. תרשים

מחיר סיטונאי של שום – ממוצע שבועי (ש"ח לק"ג) שנים 2014-2017



תרשים 7.א. מתאר את התפתחות מחיר סיטונאי של השום בשנים 2014-2017 האחרונות כפי שנסקרו ע"י מועצת הצמחים בשוק צריפין.