



ענף הירקות
Vegetable Division



מועצת הצמחים
המועצה לייצור צמחים ולשיווקם
The Plants Production and Marketing Board

תחזית שיווק וירקות

תחזית שיווק וירקות

יולי - ספטמבר 2014



שתילות/מזרעים לחודשים
עד יוני 2014

תוכן העניינים

פתיח

- 1.השוואת מחירי ירקות **סיטוני** חודשים מאי 2014 – יוני 2014 (ש לק"ג).
- 2.השוואת מחירי ירקות **סיטוני** חודשים יוני 2013 – יוני 2014 (ש לק"ג).
- 3.השוואת מחירי ירקות **קמעונאי** חודשים מאי 2014 – יוני 2014 (ש לק"ג).
- 4.השוואת מחירי ירקות **קמעונאי** חודשים יוני 2013 – יוני 2014 (ש לק"ג).
- 5.השוואת מחירי ירקות **קמעונאי** לעומת מחיר **סיטוני**- חודש יוני 2014 (ש לק"ג).
- 6.תרשים השוואת מדד מחירים חודשי לצרכן ומדד מחירים סיטוני של ירקות - שנים 2005-2014 (מדד באחוזים בסיס = ממוצע 2005).

תחזית שיווק

1. [בצל](#)
2. [חצילים](#)
3. [כרוב](#)
4. [מלפפון](#)
5. [עגבנייה](#)
6. [פלפל](#)
7. [שום](#)
8. [אבטיח](#)

אנו מתכבדים להגיש את תחזית שיווק של מזרעי/שתילות עד יוני 2014 אשר ישווקו בחודשים יולי – ספטמבר הנתונים הבאים נאספו מהשטח ע"י רכזי המועצה, הסקירה היומית של מחירי הירקות בשוק צריפין ומנתוני השיווק שמרוכזים בענף הירקות. נתונים אלה מעובדים במועצת הצמחים- ענף הירקות לדוח מרכז ומפורט שפורסם בשולחנות המגדלים הרלוונטיים ובאתר המועצה.

לתשומת לב:

הנתונים המופיעים בתחזית זו, מבוססים על מידע שנמסר או שנאסף ע"י המועצה ובגלל מורכבות העניין, ישנה אפשרות שמידע זה אינו שלם. כמו כן, תחזית זו מושפעת מתנאים ונתונים שונים שעלולים להשתנות ולשנות נתונים ו/או את האמור בתחזית זו. מדובר בתנאים כגון: מזג אוויר, מחלות, גלי הנבה, אזורי גידול, עונות גידול וכו'. לאור זאת, יש לקחת את הנתונים והאמור בתחזית זו בזהירות ובעירבון מוגבל. אין בתחזית זו כדי להטיל על מועצת הצמחים – ענף הירקות או מי מעובדיה ו/או שלוחיה כל אחריות בקשר לאמור ו/או לאמיתות האמור בתחזית זו ואין לפרשה כהתחייבות לקיומו של נתון כלשהו בעתיד.

אלי דנינו
מנהל מידע – ענף ירקות

אברהם ארליך (נונה)
מנהל ענף ירקות

1. השוואת מחירי ירקות **סיטוני** חודשים מאי 2014 – יוני 2014 (ש לק"ג).

שם ירק	מאי-14	יוני-14	% שינוי
אבטיח	2.10	1.34	-36%
אבטיח ארמיס	4.30	1.47	
ארטישוק	8.11	8.00	-1%
בטטות איכות מעולה	4.29	3.05	-29%
בצל אדום	1.88	1.68	-11%
בצל יבש	3.00	3.58	19%
בצל ירוק	5.74	9.10	59%
ברוקולי באריזה קמעונאית	2.30	2.30	0%
גזר באריזה קמעונאית	1.90	1.90	0%
גזר בשקים	4.50	3.31	-26%
דלורית	4.85	3.52	-27%
דלעת	17.00	20.03	18%
חסה 8 יחידות		3.49	
חצילים	3.86	3.20	-17%
חצילים חממה	1.87	2.70	44%
כרוב אדום	1.87	1.95	4%
כרוב לבן	4.41	4.21	-5%
כרובית	5.21	4.96	-5%
לוף	2.48	2.40	-3%
לפת איכות מעולה	4.51	3.20	-29%
מילון גליה מעולה	3.42	2.60	-24%
מילון כתום	3.31	3.18	-4%
מלפפונים חממה	2.22	2.25	1%
סלק איכות מעולה	3.53	3.64	3%
עגבניות באשכולות	3.31	3.59	8%
עגבניות חממה	3.29	5.59	70%
עגבניות שרי באשכולות	3.38	1.50	-56%
פלפל אדום	9.22	6.95	-25%
פלפל אדום איכות מעולה	4.23	3.17	-25%
פלפל בהיר	2.96	4.03	36%
פלפל חריף		2.41	
פלפל ירוק מאורך-	4.25	4.18	-2%
פלפל ירוק מזני בלוקי	8.68	8.00	-8%
פלפל כתום	8.34	6.27	-25%
פלפל צהוב איכות מעולה	3.37	3.92	16%
צנון		4.20	
צנונית באריזה	3.88	4.48	15%
קולורבי איכות מעולה	3.17	3.74	18%
קישואים איכות מעולה	3.16	4.93	56%
שומר	8.00	7.75	-3%
שעועית ירוקה	5.00	5.00	0%
תירס באריזה קמעונאית	4.10	3.68	-10%
תפוא"ד אדום באריזה קמעונאית	4.70	4.22	-10%
תפוא"ד אדום באריזה קמעונאית איכות מעולה	3.40	3.10	-9%
תפוא"ד אדום בשקים	2.85	2.48	-13%
תפוא"ד באריזה קמעונאית	3.32	3.10	-7%
תפוא"ד באריזה קמעונאית לבן איכות מעולה	2.51	2.18	-13%
תפוא"ד שקים			

2. השוואת מחירי ירקות סיטוני חודשים יוני 2013 – יוני 2014 (ש"ל לק"ג).

שם ירק	יוני-13	יוני-14	% שינוי
אבטיח	2.62	1.34	-49%
אבטיח ארמיס		1.47	
בטטות	5.94		
בטטות איכות מעולה	9.45	8.00	-15%
בצל אדום	2.86	3.05	7%
בצל יבש	2.38	1.68	-29%
בצל ירוק	5.97	3.58	-40%
ברוקולי באריזה קמעונאית	12.33	9.10	-26%
גזר באריזה קמעונאית	2.72	2.30	-15%
גזר בשקים	2.41	1.90	-21%
דלורית	4.21	3.31	-21%
דלעת	6.37	3.52	-45%
חסה 8 יחידות	18.29	20.03	10%
חצילים	2.53	3.49	38%
חצילים חממה		3.20	
כרוב אדום	2.22	2.70	21%
כרוב לבן	1.70	1.95	15%
כרובית	5.19	4.21	-19%
לוף	6.10	4.96	-19%
לפת איכות מעולה		2.40	
מילון גליה מעולה	3.41	3.20	-6%
מילון כתום	2.89	2.60	-10%
מלפפונים חממה	3.11	3.18	2%
סלק איכות מעולה	2.23	2.25	1%
עגבניות באשכולות	3.26	3.64	12%
עגבניות חממה	3.08	3.59	16%
עגבניות שרי באשכולות	8.18	5.59	-32%
פלפל אדום		1.50	
פלפל אדום איכות מעולה	8.55	6.95	-19%
פלפל בהיר	6.11	3.17	-48%
פלפל חריף	4.81	4.03	-16%
פלפל ירוק מאורך-	4.12	2.41	-42%
פלפל ירוק מזני בלוקי	4.68	4.18	-11%
פלפל כתום	9.10	8.00	-12%
פלפל צהוב איכות מעולה	9.09	6.27	-31%
צנון	3.69	3.92	6%
צנונית באריזה		4.20	
קולורבי איכות מעולה	2.95	4.48	52%
קישואים איכות מעולה	4.98	3.74	-25%
שום	14.88		
שומר	4.75	4.93	4%
שעועית ירוקה	7.31	7.75	6%
תירס באריזה קמעונאית	5.15	5.00	-3%
תפוא"ד אדום באריזה קמעונאית	4.80	3.68	-23%
תפוא"ד אדום באריזה קמעונאית איכות מעולה	5.10	4.22	-17%
תפוא"ד אדום בשקים	4.45	3.10	-30%
תפוא"ד באריזה קמעונאית	3.80	2.48	-35%
תפוא"ד באריזה קמעונאית לבן איכות מעולה	4.20	3.10	-26%
תפוא"ד שקים	3.45	2.18	-37%

3. השוואת מחירי ירקות **קמעונאי** חודשים מאי 2014 – יוני 2014 (שם לק"ג).

מחיר קמעונאי שם לק"ג				ירק
הערות	שינוי ב%	יוני-14	מאי-14	
ק"ג 1	-4%	16.85	17.61	שעועית יחקה
ק"ג 1	-2%	3.69	3.75	גזר
ק"ג 1	-6%	7.55	8.00	פלפל יחוק
ק"ג 1	1%	4.33	4.30	עגבניות עגולות רגילות
ק"ג 1	9%	9.62	8.82	עגבניות - שרי
ק"ג 1	0%	4.62	4.64	מלפפונים
ראש בימני	3%	4.60	4.45	חסה רגילה ערבית
ק"ג 1	-1%	3.52	3.56	כחוב לבן
ק"ג 1	2%	7.99	7.80	כחובית
ק"ג 1	-3%	5.25	5.44	חצילים
ק"ג 1	-5%	5.90	6.19	קישואים
ק"ג 1	-8%	4.20	4.56	תפוחי אדמה
ק"ג 1	-5%	3.25	3.42	בצל יבש
ק"ג 1	-1%	6.96	7.00	תירס קלחים
ק"ג 1	-19%	5.02	6.17	מלונים - גליה
ק"ג 1	-38%	2.55	4.10	אבטיח
כ-335 גרם	1%	7.30	7.23	שימורי אפונת גינה
גרם 335	6%	7.21	6.83	שימורי תירס גרעינים
גרם 100	1%	1.86	1.85	רסק עגבניות
גרם 500	1%	13.67	13.50	סלט חצילים

מקור: לשכה מרכזית לסטטיסטיקה

4. השוואת מחירי ירקות **קמעונאי** חודשים יוני 2013 – יוני 2014 (ש לק"ג).

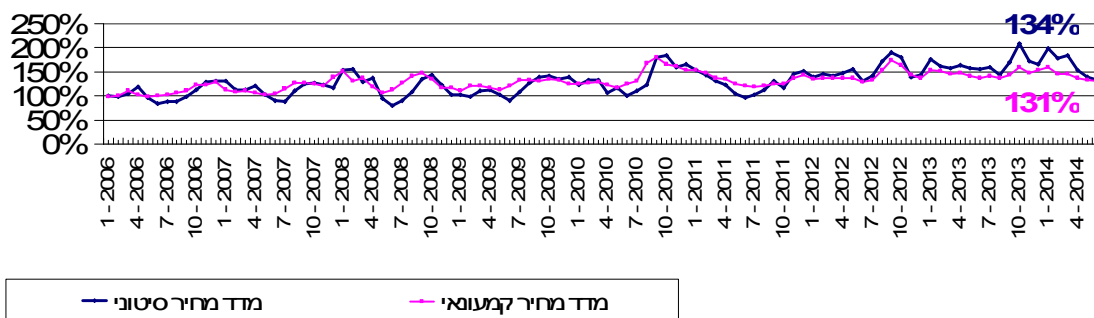
מחיר קמעונאי ש לק"ג				ירק
הערות	שינוי ב%	יוני-14	יוני-13	
ק"ג 1	12%	16.85	15.02	שועית ירקה
ק"ג 1	-7%	3.69	3.98	גזר
ק"ג 1	-10%	7.55	8.37	פלפל ירק
ק"ג 1	5%	4.33	4.11	עגבניות עגולות רגילות
ק"ג 1	-17%	9.62	11.57	עגבניות - שרי
ק"ג 1	-4%	4.62	4.82	מלפפונים
ראש בימני	1%	4.60	4.57	חסה רגילה ערבית
ק"ג 1	8%	3.52	3.26	כחב לבן
ק"ג 1	-2%	7.99	8.16	כחבית
ק"ג 1	4%	5.25	5.03	חצילים
ק"ג 1	-19%	5.90	7.27	קישואים
ק"ג 1	-12%	4.20	4.76	תפוחי אדמה
ק"ג 1	-10%	3.25	3.61	בצל יבש
ק"ג 1	-10%	6.96	7.72	תירס קלחים
ק"ג 1	-1%	5.02	5.07	מלונים - גליה
ק"ג 1	-24%	2.55	3.36	אבטיח
כ-335 גרם	2%	7.30	7.19	שימרי אפונת גינה
גרם 335	4%	7.21	6.91	שימרי תירס גרעינים
גרם 100		1.86		רסק עגבניות
גרם 500	-10%	13.67	15.26	סלט חצילים

מקור: לשכה מרכזית לסטטיסטיקה

5. השוואת מחירי ירקות **קמעונאי** לעומת מחיר **סיטוני**-חודש יוני 2014 (של"ק"ג).

יחידה	ירק	מחיר סיטוני של לק"ג	מחיר קמעונאי של לק"ג	פער תיווך
ק"ג 1	שעועית ירקה	7.75	16.85	117%
ק"ג 1	גזר	2.10	3.69	76%
ק"ג 1	פלפל ירוק	3.17	7.55	139%
ק"ג 1	עגבניות עגולות רגילות	3.61	4.33	20%
ק"ג 1	עגבניות - שרי	5.59	9.62	72%
ק"ג 1	מלפפונים	3.18	4.62	46%
ראש בינוני	חסה רגילה ערבית	2.50	4.60	84%
ק"ג 1	כרוב לבן	1.95	3.52	81%
ק"ג 1	כרובית	4.21	7.99	90%
ק"ג 1	חצילים	3.34	5.25	57%
ק"ג 1	קישואים	3.74	5.90	58%
ק"ג 1	תפוחי אדמה	2.86	4.20	47%
ק"ג 1	בצל יבש	1.68	3.25	93%
ק"ג 1	תירס קלחים	5.00	6.96	39%
ק"ג 1	מלונים - גליה	2.90	5.02	73%

6. תרשים השוואת מדד מחירים חודשי לצרכן ומדד מחירים סיטוני של ירקות-
שנים 2005-2014 (מדד באחוזים בסיס = ממוצע 2005)



מדד הסיטוני חודש יוני 2014 עומד בשיעור של 134% משנת הבסיס (ממוצע 2005). מנתוני ענף הירקות עולה כי מדד מחירי הירקות הסיטוני בחודש יוני 2014 ירד בשיעור של 4% לעומת חודש מאי 2014. מדד מחירי הירקות לצרכן בחודש יוני 2014 עומד בשיעור של 131% משנת הבסיס, מדד מחירי הירקות לצרכן בחודש יוני ירד בשיעור של 1% לעומת חודש מאי 2014.

הערות כלליות:
1. צריכה נורמטיבית חודשית:

צריכה נורמטיבית ממוצעת חודשית בטון	ירק
1,600	בטטות
9,000 (כולל יו"ש)	בצל
7,000	גזר
4,000	חצילים
5,000	כרוב
2,500	כרובית
9,000	מלפפונים
15,000	עגבניות
6,000	פלפל
2,500	קישואים
23,000	תפוא"ד

הערה: נתוני הצריכה החודשית הממוצעת, בהתאם לדיווחים המסוכמים במועצת הצמחים.

פרוט התחזית:

1.בצל

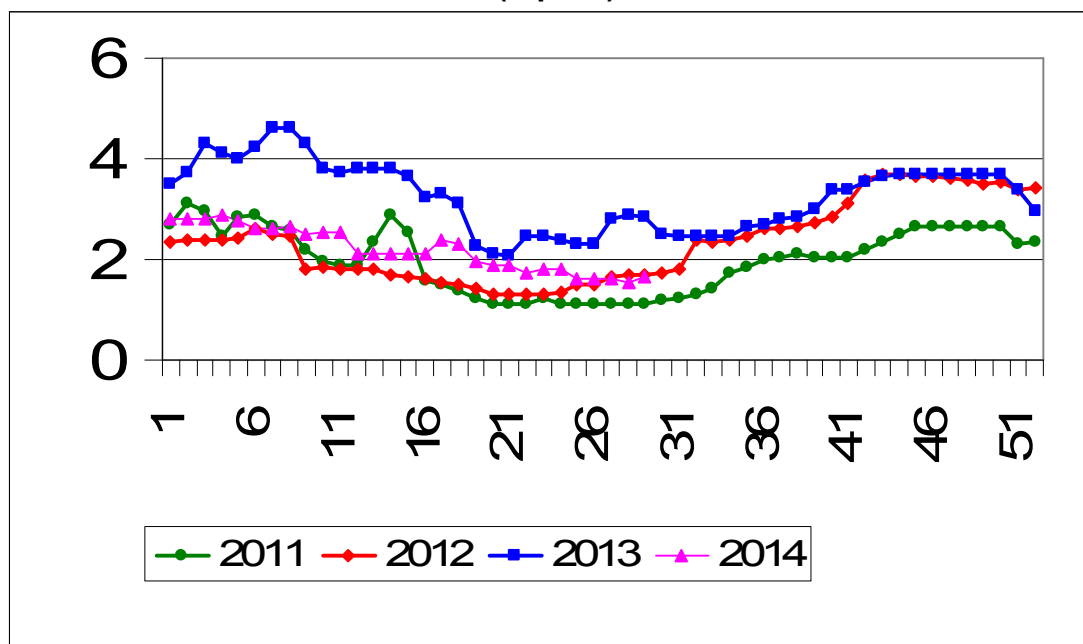
התפלגות מזרעי בצל בדונם והתפלגות שיווק חודשית – טון

תחזית שיווק (טון)		מזרעים בדונם		
ריברסייד	מיכלוא	ריברסייד	מיכלוא	זנים
שיווק מיולי - דצמבר	שיווק ממאי - יולי			אזור/תקופה
		100		אשכול - רמת נגב
				בית שאן - בקעה
		4,000		גליל - עמק יזרעאל
		500		חדרה, משולש
		400		לכיש, חוף אשקלון
				ערבה - אילות
		2,000		רמה"ג, גליל עליון
		5,400		שדות נגב - מרחבים
		600		שפלה
72,000	10,000	13,000	2,000	סה"כ
		11,900	4,350	2013

אספקת בצל בחודש יוני 2014 הינה מזן מיכלוא. סה"כ הקיף המזרעים של ריברסייד כ-13,000 דונם, זנים הצריכה הממוצעת בחודש הינו 9,000 טונות. צפויה אספקה סדירה של בצל, צפי לרמת מחירים נמוכה .

תרשים 1.א.

מחיר סיטונאי של בצל – ממוצע שבועי (ש"ל לק"ג) שנים 2011-2014



תרשים 1.א מתאר את התפתחות מחיר סיטונאי של בצל בשנים 2011-2014 האחרונות כפי שנסקרו ע"י מועצת הצמחים בשוק צריפין (המחיר משקלל גם את שיווק הבצל מסוג ריברסייד בית אלפא).

2. חצילים

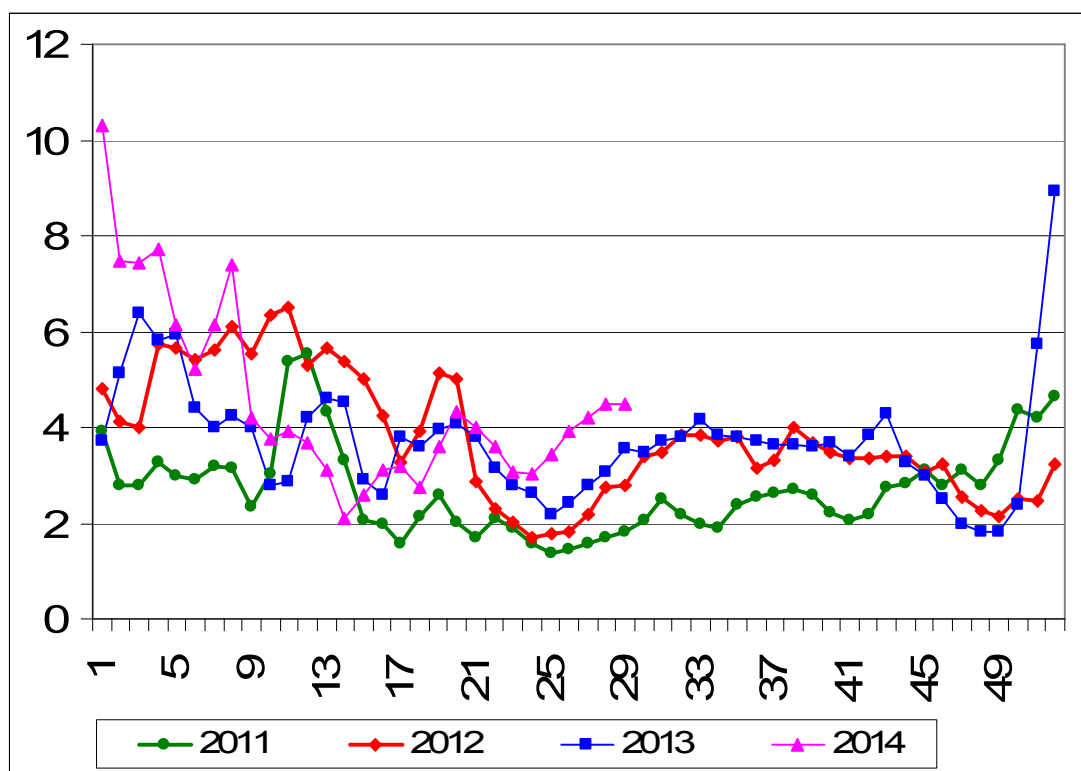
התפלגות שתילות חצילים בדונם והתפלגות שיווק חודשית – טון

תחזית שיווק (טון)			שתילות בדונם				תקופה
ספטמבר	אוגוסט	יולי	יוני	מאי	עד אפריל	אזור	
			ש"פ	ש"פ	ש"פ		
100	100	100	30		50	אשכול - רמת נגב	
						בית שאן - בקעה	
100	100	200	50	50	80	גליל - עמק יזרעאל	
400	400	400	50	50	150	חדרה, משולש	
800	800	800	150	100	500	לכיש, חוף אשקלון	
						ערבה - אילות	
						רמה"ג, גליל עליון	
100					30	שדות נגב - מרחבים	
3,000	3,000	3,000	250	250	1,800	שפלה	
4,500	4,400	4,500	530	450	2,610	סה"כ	
300	300	300				יו"ש	
4,800	4,700	4,800				סה"כ כולל יו"ש	
			600	520	2,730	2013	

היקף שטחי החציל עד חודש יוני הינו כ- 3,580 דונם בשטחים פתוחים המיועדים לשיווק בחודשים יולי - ספטמבר. השיווק בתקופה זו בעיקר משטחים פתוחים צפי לרמת מחירים – מאוזנת עד גבוהה.

2.א. תרשים

מחיר סיטונאי של חצילים – ממוצע שבועי (ש"ק"ג) שנים 2011-2014



תרשים 2.א. מתאר את התפתחות מחיר סיטונאי של חציל (חממה ושט"פ) בשנים 2011-2014 האחרונות כפי שנסקרו ע"י מועצת הצמחים בשוק צריפין.

3.כרוב

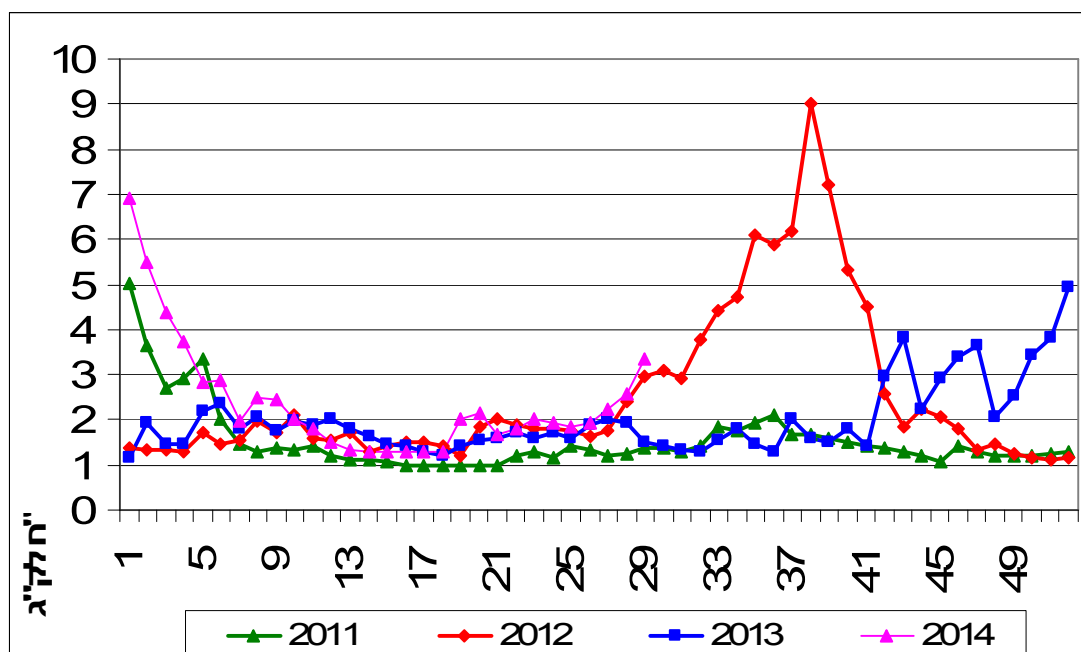
התפלגות שתילות כרוב בדונם והתפלגות שיווק חודשית – טון

תחזית שיווק (טון)			שתילות בדונם			תקופה
ספטמבר	אוגוסט	יולי	יוני	מאי	עד אפריל	אזור
300	300	300	50	150	100	אשכול - רמת נגב
						בית שאן - בקעה
200	200	200	50	50	50	גליל - עמק יזרעאל
600	600	600	150	150	150	חדרה, משולש
500	500	400	180	150	125	לכיש, חוף אשקלון
						ערבה - אילות
						רמה"ג, גליל עליון
2,800	2,600	2,600	900	800	700	שדות נגב - מרחבים
700	700	700	200	200	200	שפלה
5,100	4,900	4,800	1,530	1,500	1,325	סה"כ
150	150	150				יו"ש
			1,380	1,350	900	2013

היקף שטחי הכרוב בחודשים מרץ – מאי כ- 4,200 דונם, המיועדים לשיווק בחודשים יולי – ספטמבר. צפי לרמת מחירים מאוזנת עד גבוהה.

תרשים 3.א.

מחיר סיטונאי של כרוב לבן – ממוצע שבועי (ש"ל/ק"ג) שנים 2011-2014



תרשים 3.א. מתאר את התפתחות מחיר סיטונאי של הכרוב בשנים 2011-2014 האחרונות כפי שנסקרו ע"י מועצת הצמחים בשוק צריפין

4. מלפפון

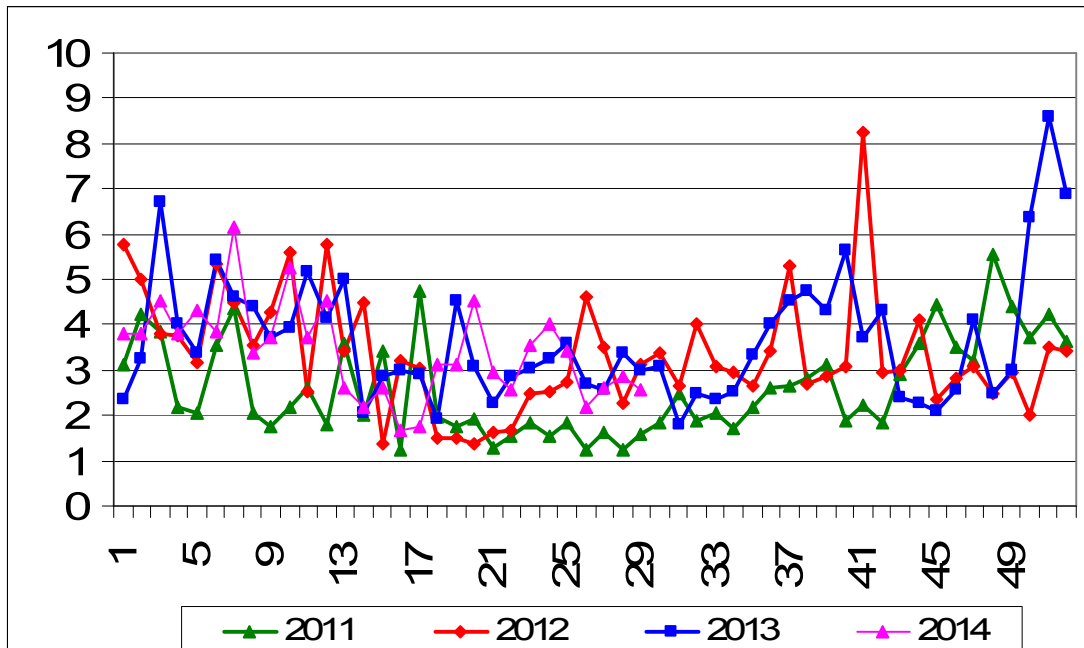
התפלגות שתילות מלפפון בדונם והתפלגות שיווק חודשית – טון

תחזית שיווק (טון)			שתילות בדונם				תקופה אזור
ספטמבר	אוגוסט	יולי	ש"פ	יוני	מאי	עד אפריל	
400	400	400		150	150	150	אשכול - רמת נגב
							בית שאן - בקעה
300	300	500	200	60	400	80	גליל - עמק יזרעאל
7,500	7,500	7,500		800	800	1,700	חדרה, משולש
200	200	200		100	100	250	לכיש, חוף אשקלון
							ערבה - אילות
							רמה"ג, גליל עליון
100	100	100		50	50	150	שדות נגב - מרחבים
200	200	200		50	50	150	שפלה
8,700	8,700	8,900	200	1,210	400	1,190	סה"כ
1,500	1,500	1,500					רש"פ
10,200	10,200	10,400					סה"כ
				1,600	500	1,350	2013

הצריכה החודשית הממוצעת של מלפפון הינה כ- 9,000 טון בחודש. השיווק החודשי מהרש"פ מוערך ב 1,500-2,000 טון. היקף שטחי המלפפון בחודשים אפריל – יוני כ- 4,880 דונם, המיועדים לשיווק בחודשים יולי – ספטמבר. היות ומדובר בגידול קצר יחסית לשאר גידולי הירקות, היצע המלפפון משתנה בזמן קצר. לכן קיימת תנודות במחירי המלפפון מדי יום. צפי לרמת מחירים מאוזנת.

תרשים 4.א.

מחיר סיטונאי של מלפפון – ממוצע שבועי (ש"ק"ג) שנים 2011-2014



תרשים 4.א. מתאר את התפתחות מחיר סיטונאי של המלפפון בשנים 2011-2014 האחרונות כפי שנסקרו ע"י מועצת הצמחים בשוק צריפין.

5. עגבנייה

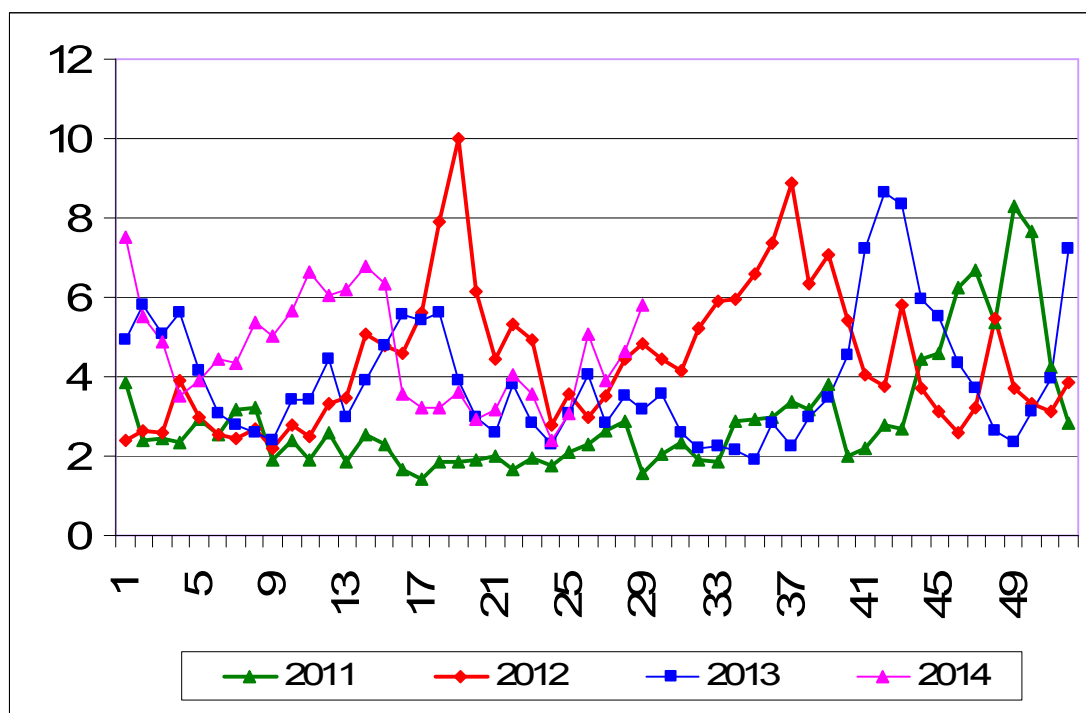
התפלגות שתילות עגבנייה בדונם והתפלגות שיווק חודשית – טון

תחזית שיווק (טון)			שתילות בדונם				תקופה אזור		
ספטמבר	אוגוסט	יולי	יוני	מאי	עד אפריל				
			ש"פ	ש"פ	ש"פ	ש"פ			
7,500	7,500	7,500	1,500	500	3,500	אשכול - רמת נגב			
		100			50	בית שאן - בקעה			
300	300	400		80	120	גליל - עמק יזרעאל			
500	500	500		150	140	חדרה, משולש			
1,000	900	900	300	300	550	לכיש, חוף אשקלון			
						ערבה - אילות			
300				200		רמה"ג, גליל עליון			
2,500	2,500	2,500	200	800	1,100	שדות נגב - מרחבים			
500	500	500		100	60	שפלה			
12,600	12,200	12,400	-	2,000	530	1,600	סה"כ		
300	300	300					רש"פ		
			490	2,650	220	1,500	150	7,100	2013

סך שתילות עד חודש יוני כ – 9,510 דונם בתי צמיחה , ו כ- 320 דונם ש"פ. המיועדים לשיווק בחודשים יולי – ספטמבר . ירידה של כ – 1,740 דונם בבתי צמיחה (15%) וירידה של 540 דונם ש"פ (60%) לעומת התקופה המקבילה אשתקד . מזג האוויר אידיאלי לגידול העגבנייה בחודשים אפריל – יוני. צפויה אספקה סדירה של עגבנייה וברמת מחירים גבוהה עד מאוזנת .

תרשים 5.א.

מחיר סיטונאי של עגבניות חממה – ממוצע שבועי (ש"ל לק"ג) שנים 2011-2014



תרשים 5.א. מתאר את התפתחות מחיר סיטונאי של העגבנייה בשנים 2011-2014 האחרונות כפי שנסקרו ע"י מועצת הצמחים בשוק צריפין.

6.פ.פל

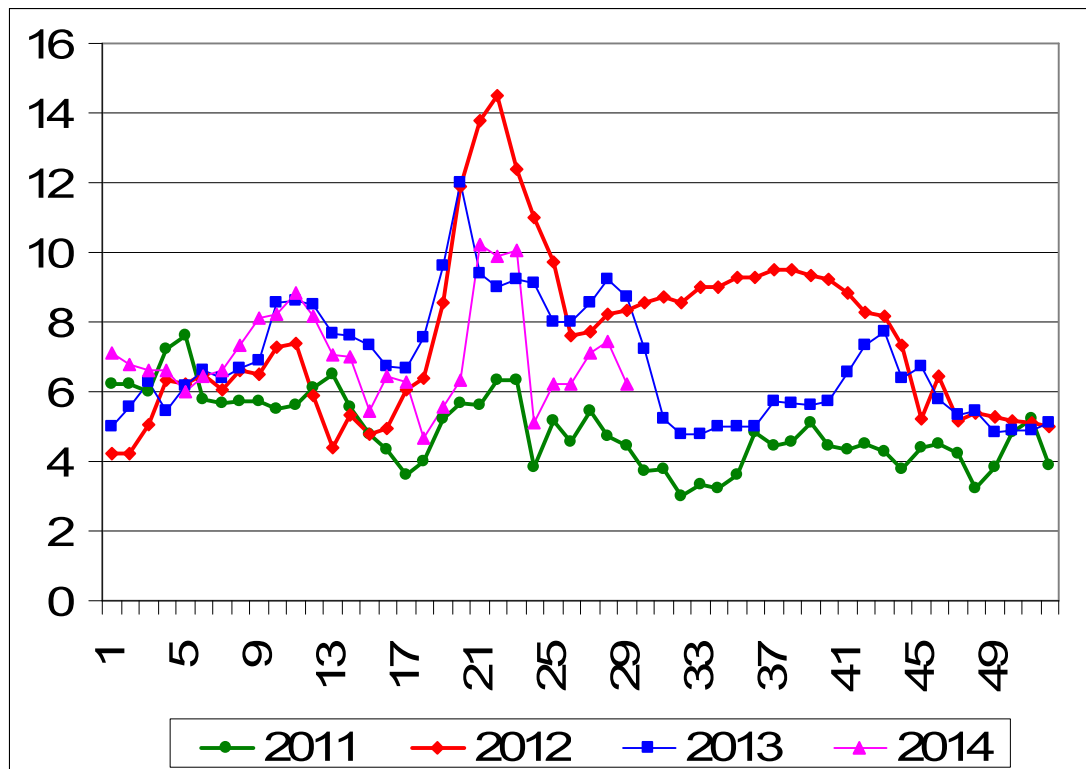
התפלגות שתילות פלפל בדונם והתפלגות שיווק חודשית – טון

תחזית שיווק (טון)			שתילות בדונם					
ספטמבר	אוגוסט	יולי	ש"פ	יוני	מאי	עד אפריל	תקופה	
			ש"פ	בית צמיחה	בית צמיחה	בית צמיחה	אזור	
1,200	1,200	1,000		100	550	800	אשכול - רמת נגב	
		400				500	בית שאן - בקעה	
400	400	400	110		80	140	גליל - עמק יזרעאל	
1,300	1,300	800	150		150	300	חדרה, משולש	
800	800	800	300		250	100	לכיש, חוף אשקלון	
						250	ערבה - אילות	
							רמה"ג, גליל עליון	
1,000	300	300		40	300	200	שדות נגב - מרחבים	
300	600	600			80	100	שפלה	
5,000	4,600	4,300	560	140	560	1,350	סה"כ	
			600	490	780	600	2013	
						750	1,700	

סך שתילות עד חודש מאי כ – 4,400 דונם בתי צמיחה, ו כ- 1,440 דונם ש"פ. המיועדים לשיווק בחודשים יולי - ספטמבר. עליה של כ – 1,600 דונם בתי צמיחה (50%) לעומת התקופה המקבילה אשתקד. הצפי לרמת מחירים נמוכה עד מאוזנת

תרשים 6.א.

מחיר סיטונאי של פלפל אדום חממה – ממוצע שבועי (ש"ק"ג) שנים 2011-2014



תרשים 6.א. מתאר את התפתחות מחיר סיטונאי של הפלפל בשנים 2011-2014 האחרונות כפי שנסקרו ע"י מועצת הצמחים בשוק צריפין.

7.שום

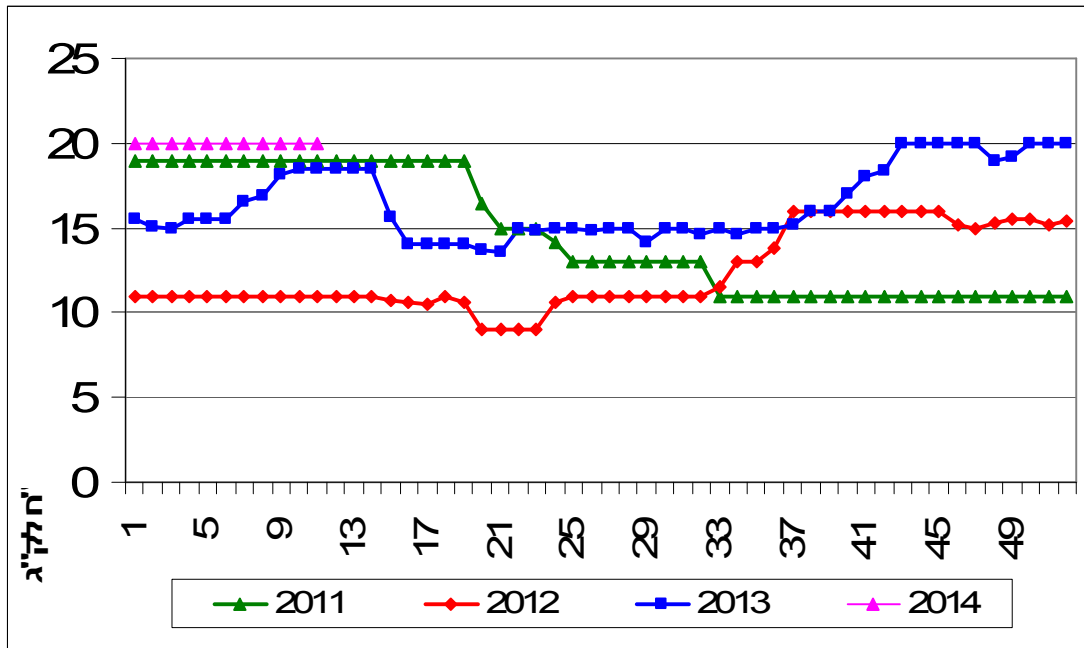
התפלגות שתילות שום בדונם והתפלגות שיווק חודשית – טון

תחזית שיווק (טון) מלאי	שתילות בדונם עד מאי	תקופה
		אזור
		אשכול - רמת נגב
	2,500	בית שאן - בקעה
	2,250	גליל - עמק יזרעאל
		חדרה, משולש
		לכיש, חוף אשקלון
		ערבה - אילות
	1,450	רמה"ג, גליל עליון
		שדות נגב - מרחבים
		שפלה
6,000	6,200	סה"כ

השום מאוחסן קיים במלאי כ- 6000 טון המיועדים לשיווק הצפי לרמת מחירים גבוהה .

7.א. תרשים

מחיר סיטונאי של שום – ממוצע שבועי (ש"ל ק"ג) שנים 2011-2014



תרשים 7.א. מתאר את התפתחות מחיר סיטונאי של השום בשנים 2011-2014 האחרונות כפי שנסקרו ע"י מועצת הצמחים בשוק צריפין.

8.אבטיח

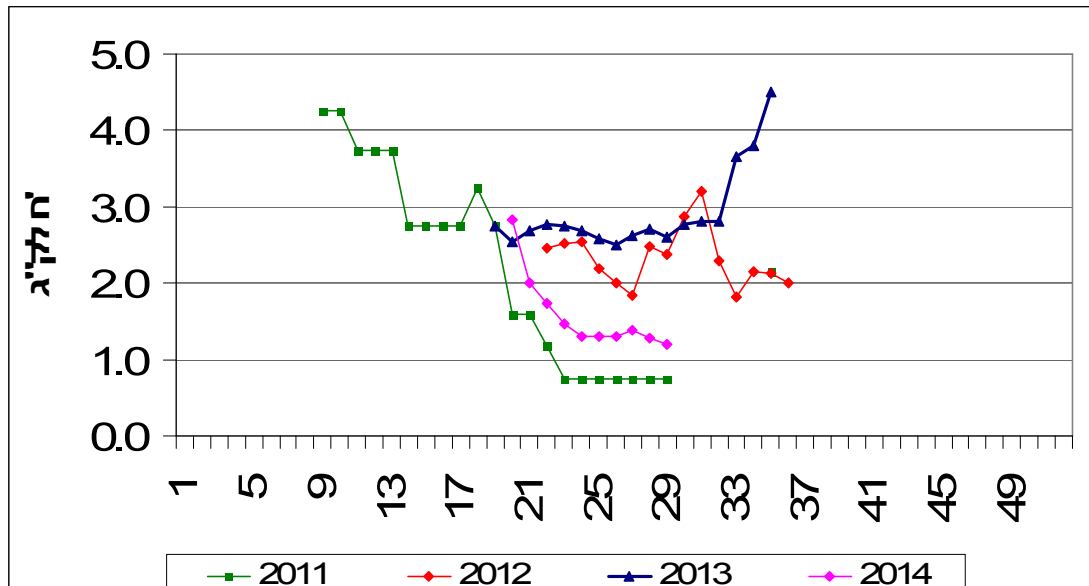
התפלגות שתילות אבטיח בדונם והתפלגות שיווק חודשית – טון

תחזית שיווק (טון)			שתילות בדונם			תקופה אזור
ספטמבר	אוגוסט	יולי	יוני	מאי	עד אפריל	
		5,000			3,000	אשכול - רמת נגב
	3,000	25,000		1,500	4,000	בית שאן - בקעה
	8,000	10,000		1,200	1,600	גליל - עמק יזרעאל
						חדרה, משולש
						לכיש, חוף אשקלון
	2,000			300		ערבה - אילות
		2,000			2,000	רמה"ג, גליל עליון
		2,000			500	שדות נגב - מרחבים
						שפלה
-	13,000	44,000	-	3,000	11,100	סה"כ
			800	3,300	7,000	2013

היקף מזרעי האבטיח בחודשים אפריל - יוני כ- 14,100 דונם. המיועדים לשיווק בחודשים יוני - אוגוסט. הצפי לרמת מחירים נמוכה.

תרשים 8.א.

מחיר סיטונאי של אבטיח – ממוצע שבועי (ש"ל לק"ג) שנים 2011-2014



תרשים 8.א. מתאר את התפתחות מחיר סיטונאי של האבטיח בשנים 2011-2014 האחרונות כפי שנסקרו ע"י מועצת הצמחים בשוק צריפין.

