

מבט על ענף ההדרים  
לקראת עונת 21/22



מועצת הצמחים  
המועצה לייצור צמחים ולשיווקם  
The Plants Production and Marketing Board

# פרק א' - הדורים בישראל 2021

שטחי ההדרים בישראל ומגמות





- במהלך קיץ 2021 בוצע , כמדי קיץ , עדכון של שטחי ההדרים .
- בשל תחילת שנת השמיטה וההקדמה של חגי תשרי , הנטיעות התפרסו על תקופה הרבה יותר קצרה.
- בשל השמיטה היו נטיעות נרחבות בשנת 2021. ב – 2021 נטעו ( נכון להיום ) 6,570 דונם . קצת יותר מלפני שנתיים , 1,000 יותר משנה שעברה .
- ניתוח המגמות בנטיעות נעשה משמיטה קודמת עד היום .
- לאחר סיום הסקר , תמונת המצב של השטח נושא פרי שימש אותנו להערכת היבול בעונת 2021 .

בלי קשר למצב הפרי אצלנו , מה שישפיע מאוד על התוצאות העסקיות של עונת 21/22 הם שני גורמים חיצוניים שאין לנו כל שליטה עליהם :

1. שער הדולר – כרגע בשפל של 15 שנה , סביב 3.1 ( בנובמבר 2020 – סביב 3.5 ) .

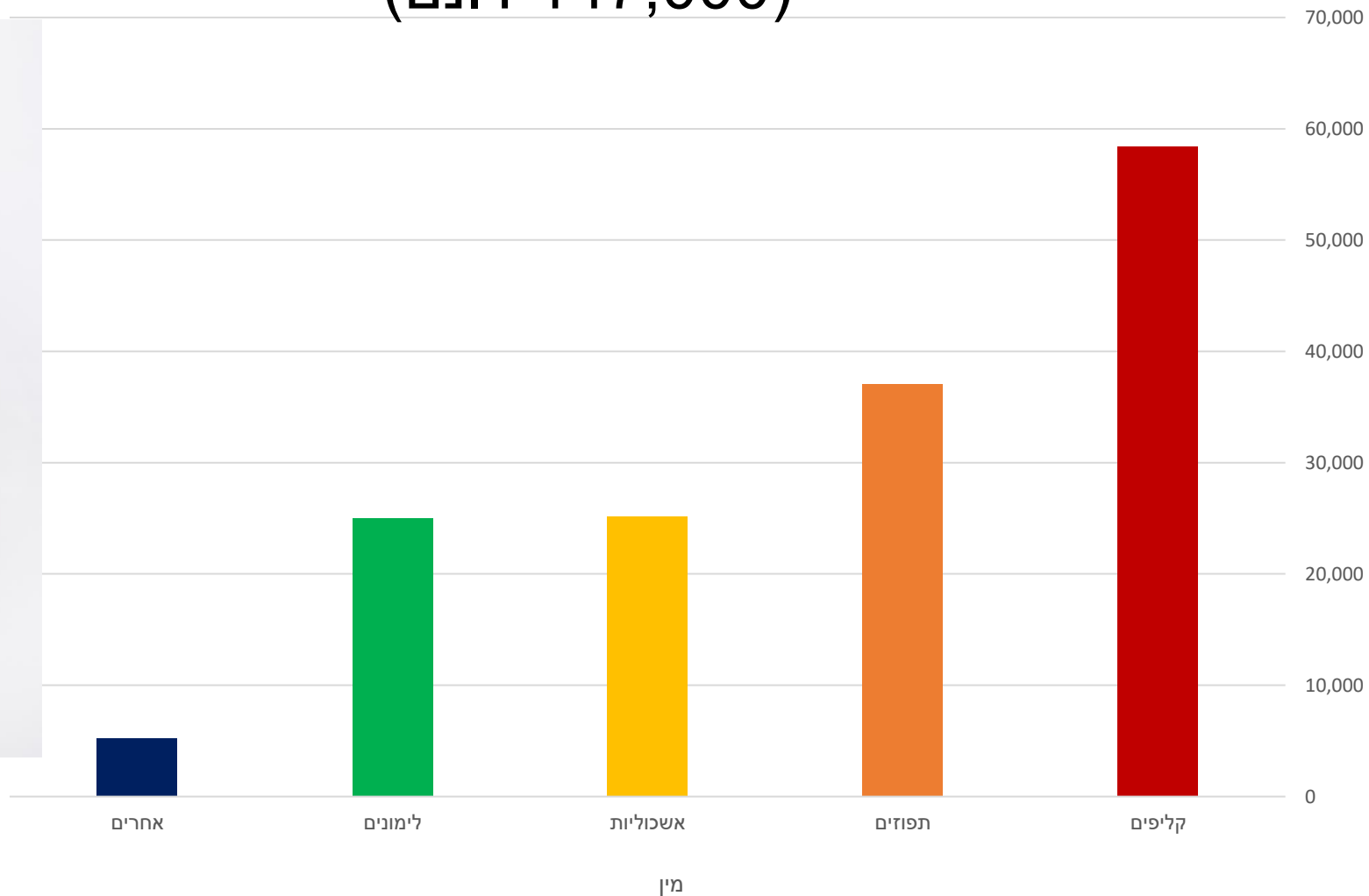
שער האירו – סביב 3.55 ( בנובמבר 2019 – 3.93 ₪ .

2. מחירי התובלה הימית – מכולות , אוניות , הובלה יבשתית – התייקרויות של 50%-100% , תלוי בקווים .



מועצת הצמחים  
המועצה לייצור צמחים ולשיווקם  
The Plants Production and Marketing Board

# שטחי ההדרים נושאי פרי, לפי מינים - 2021 (147,000 דונם)



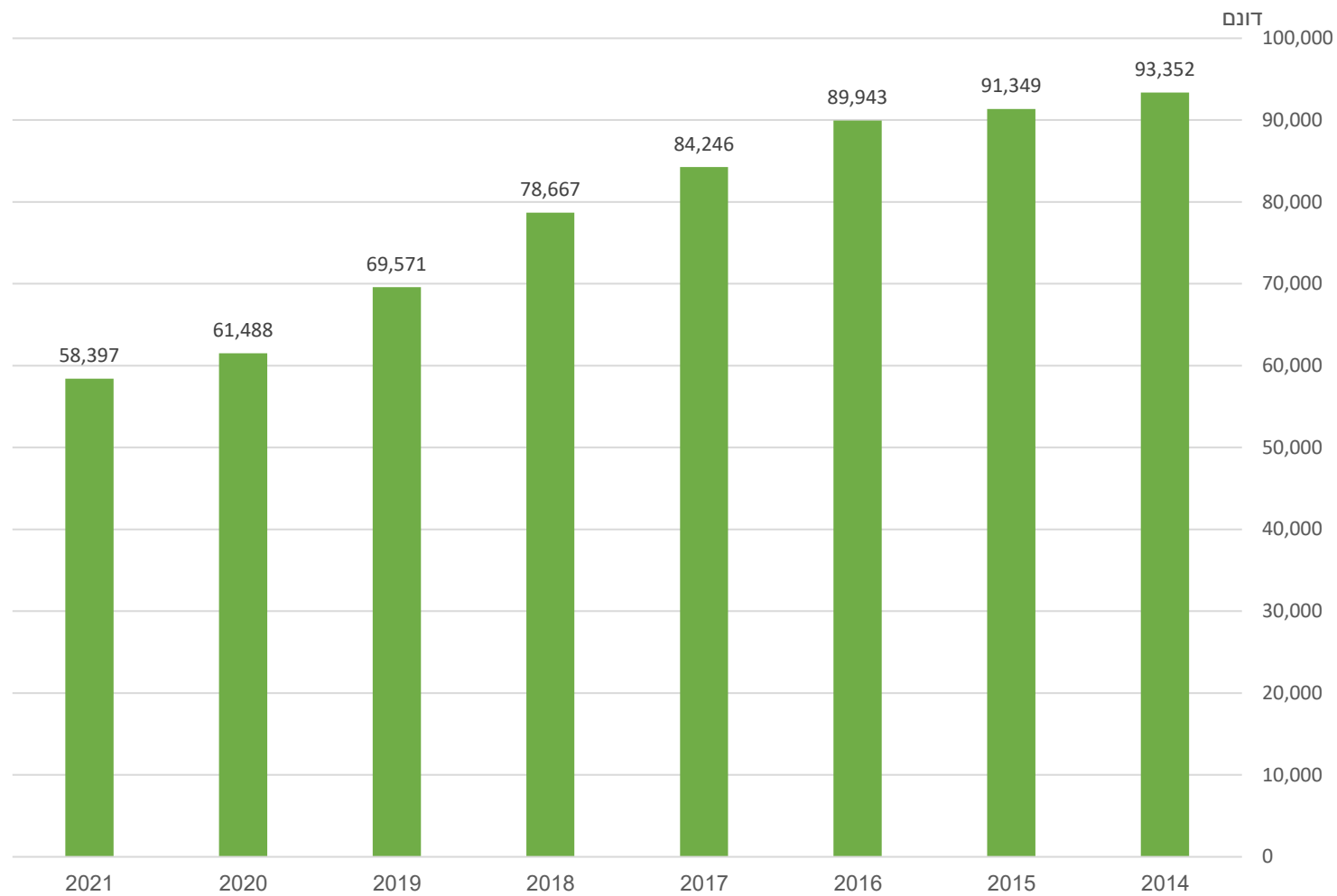


## שטחי הקליפים ( בדונם ) לפי זנים 2021

סה"כ שטח	נטיעות 2021	נטיעות 2020	נטיעות 2019	שטח בוגר	שם הזן
					קליפים
2,043	0	0	0	2,043	אודם
39,893	147	25	29	39,675	אור
3,457	0	0	10	3,447	אורה
438	0	0	0	438	הדס
357	0	0	0	357	טופז
78	3	0	0	75	מאמה/סיגל
115	0	0	0	115	מור
930	0	0	0	930	מורקוט
5,207	108	91	142	4,866	מיכל
1,583	65	125	23	1,370	מינאולה
800	0	18	0	782	מירב
1,232	0	0	0	1,232	נובה
214	0	0	0	214	סצומה נוצלרית
484	0	0	0	484	סצומה מיו ואזה
465	0	3	12	450	סצומה אוקיצו
382	2	7	26	346	סצומה קונו
94	0	7	19	68	עידית
33	3	0	0	30	עדן
176	25	0	14	137	קליפים שונים
388	46	11	15	316	ראשון
28	0	0	0	28	תמי
58,397	399	287	290	57,403	סה"כ קליפים

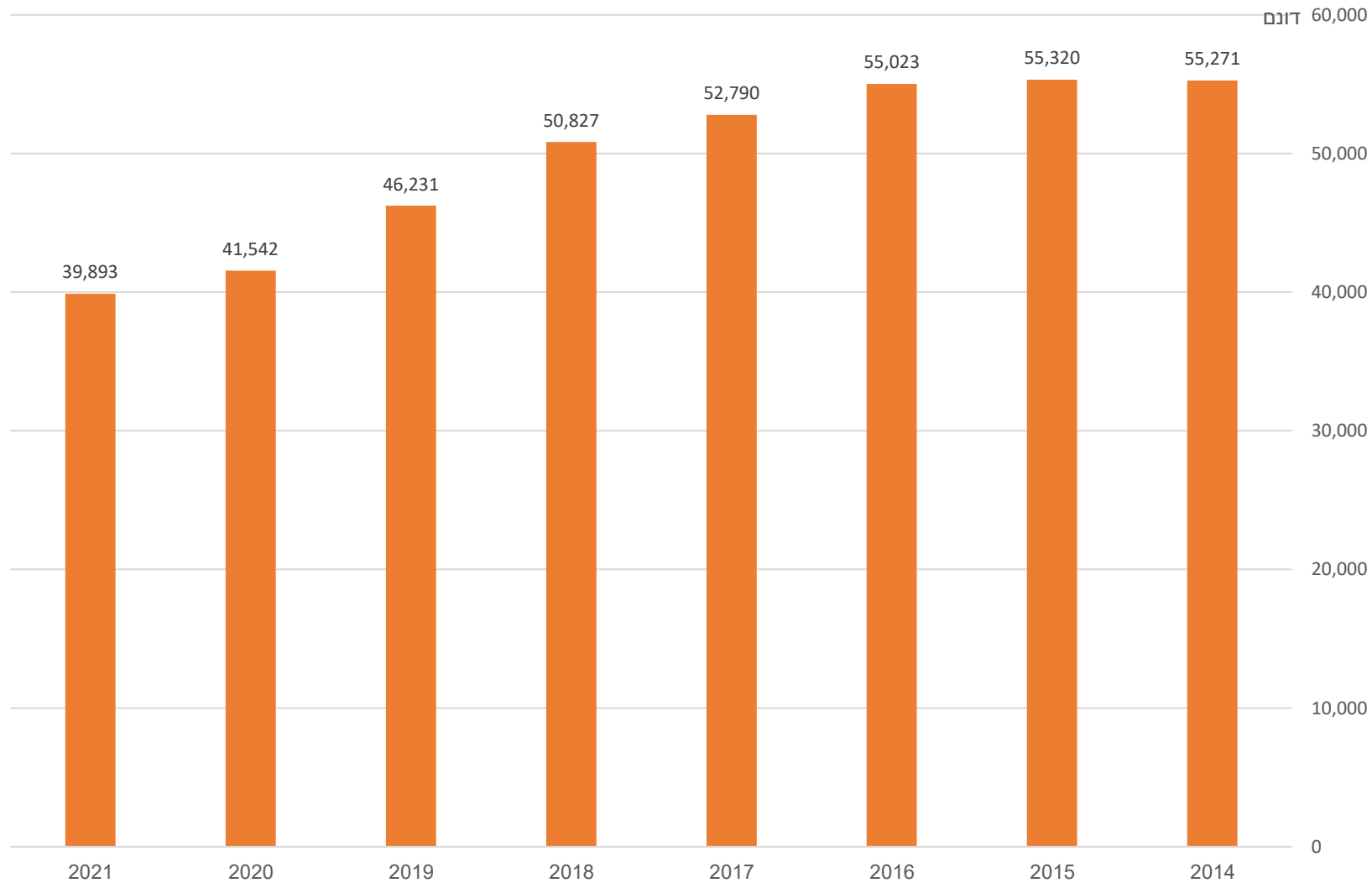


# מגמות בשטח הקליפים 2014-2021





# מגמות בשטח האור 2014-2021





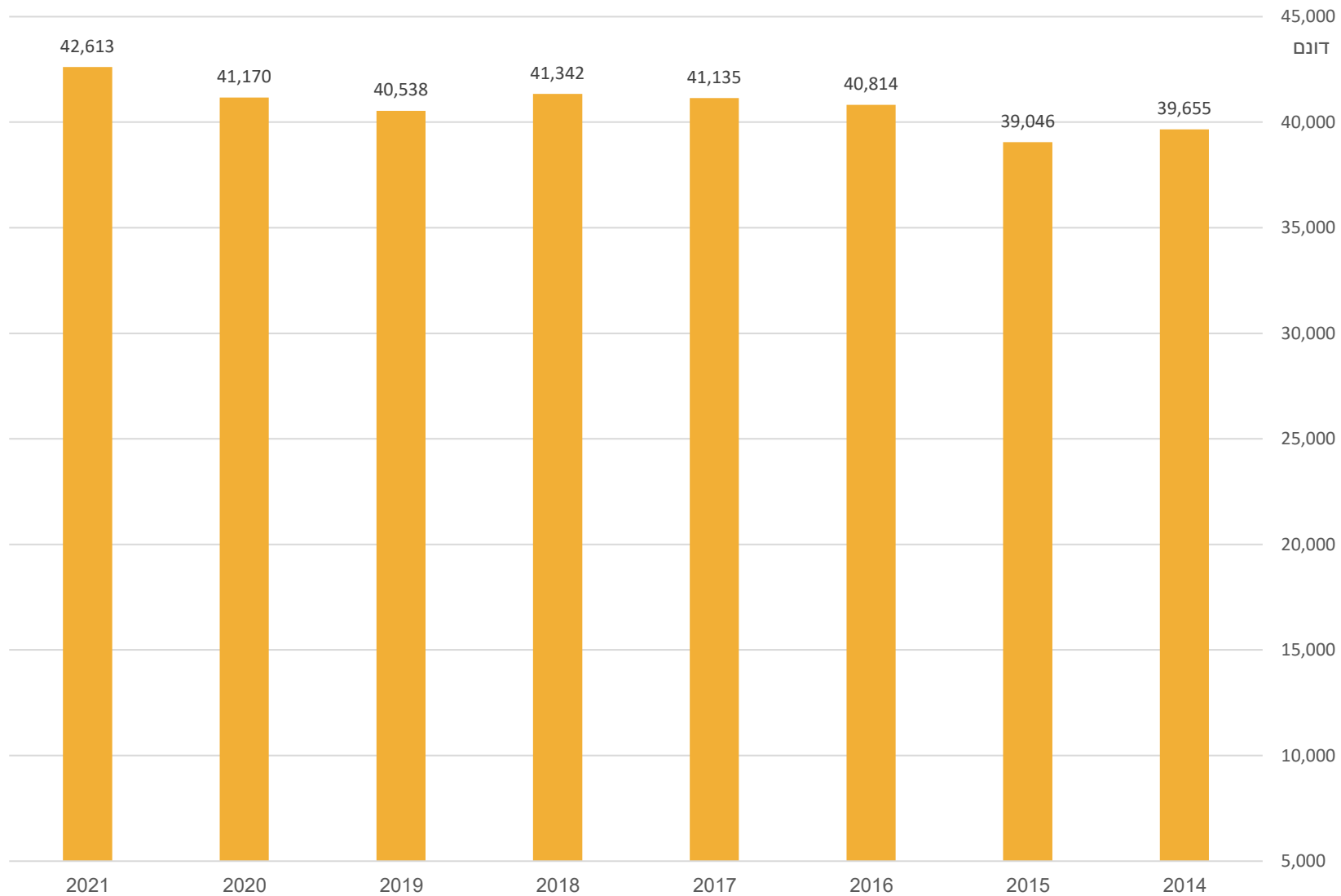
## שטחי התזי"ם ( בדונם ) לפי זנים 2021

שם הזן	שטח בוגר	נטיעות 2019	נטיעות 2020	נטיעות 2021	סה"כ שטח
המלין	245	0	0	0	245
ולנסיה	6,362	330	601	804	8,097
טבורי ושינגטון	1,242	0	11	0	1,242
טבורי גילנברג	83	0	0	0	83
טבורי ניוהול	9,416	695	572	510	11,193
טבורי סמי	3,985	49	0	32	4,066
טבורי ציפי	1,158	220	115	66	1,559
טבורי ראוסטנברג	3,267	357	298	199	4,121
סאמר גולד	114	125	147	74	460
מורו	148	3	4	0	155
מידנייט	166	0	0	0	166
קמבריה	376	0	0	0	376
קרה קרה	700	74	113	123	1,010
שמוטי	9,693	22	2	14	9,731
תפוזים שונים	112	0	3	0	115
סה"כ תפוזים	37,067	1,875	1,866	1,822	42,619





# מגמות בשטח התזי"ם 2014-2021



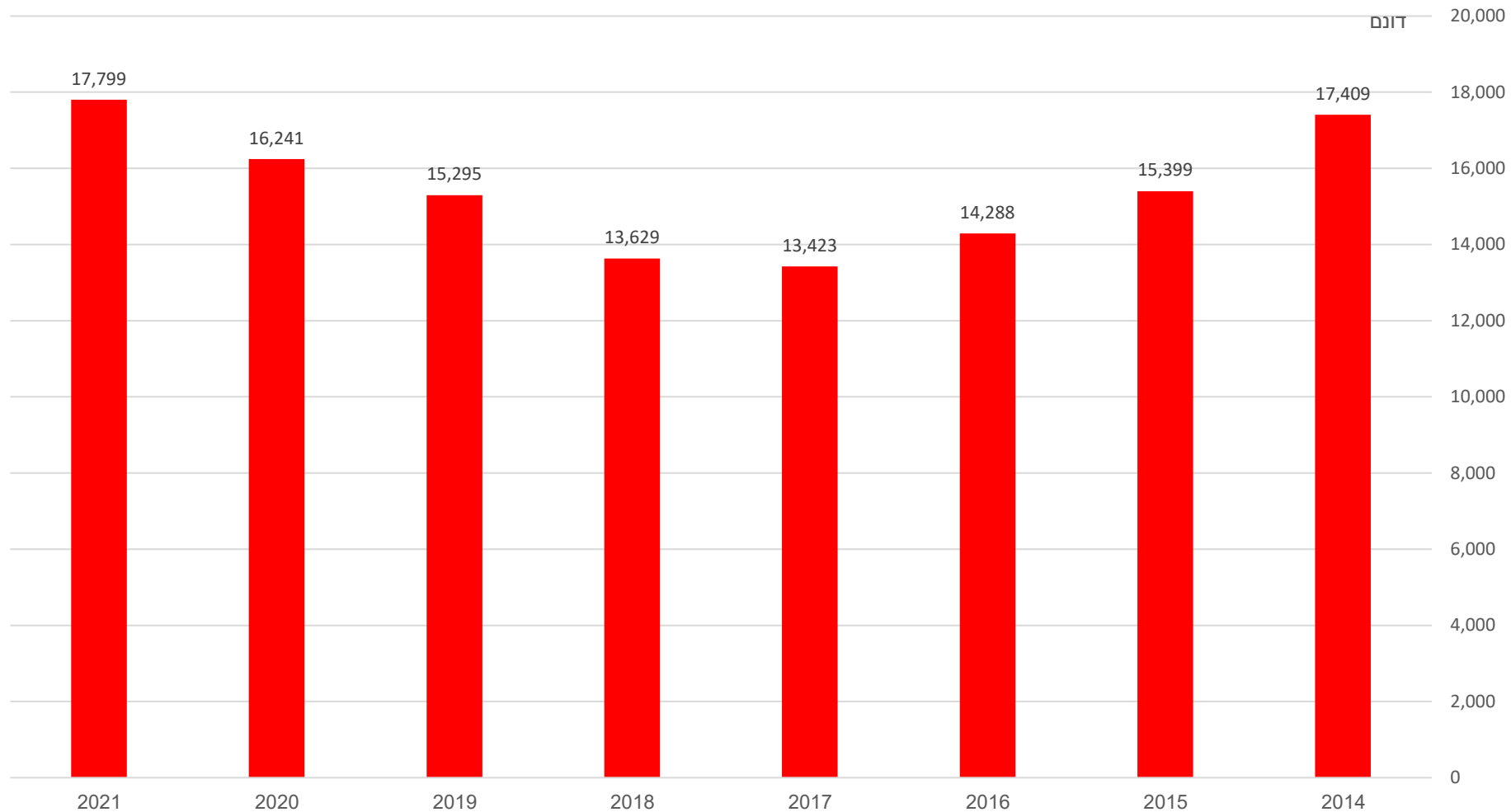


## שטחי האשכוליות ( בדונם ) לפי זנים 2021

סה"כ שטח	נטיעות 2021	נטיעות 2020	נטיעות 2019	שטח בוגר	שם הזן
8,315	313	449	792	6,761	אשכולית לבנה
12,693	1,318	498	1,912	8,961	סטאר רובי
5,106	272	237	381	4,216	ריו רד
34	0	0	0	34	ר"י רובי
8,280	1,411	834	989	5,046	פומלית
440	188	111	36	105	רדסון
34,868	3,443	2,129	4,110	25,123	סה"כ אשכוליות



# מגמות בשטח האשכוליות האדומות 2014-2021

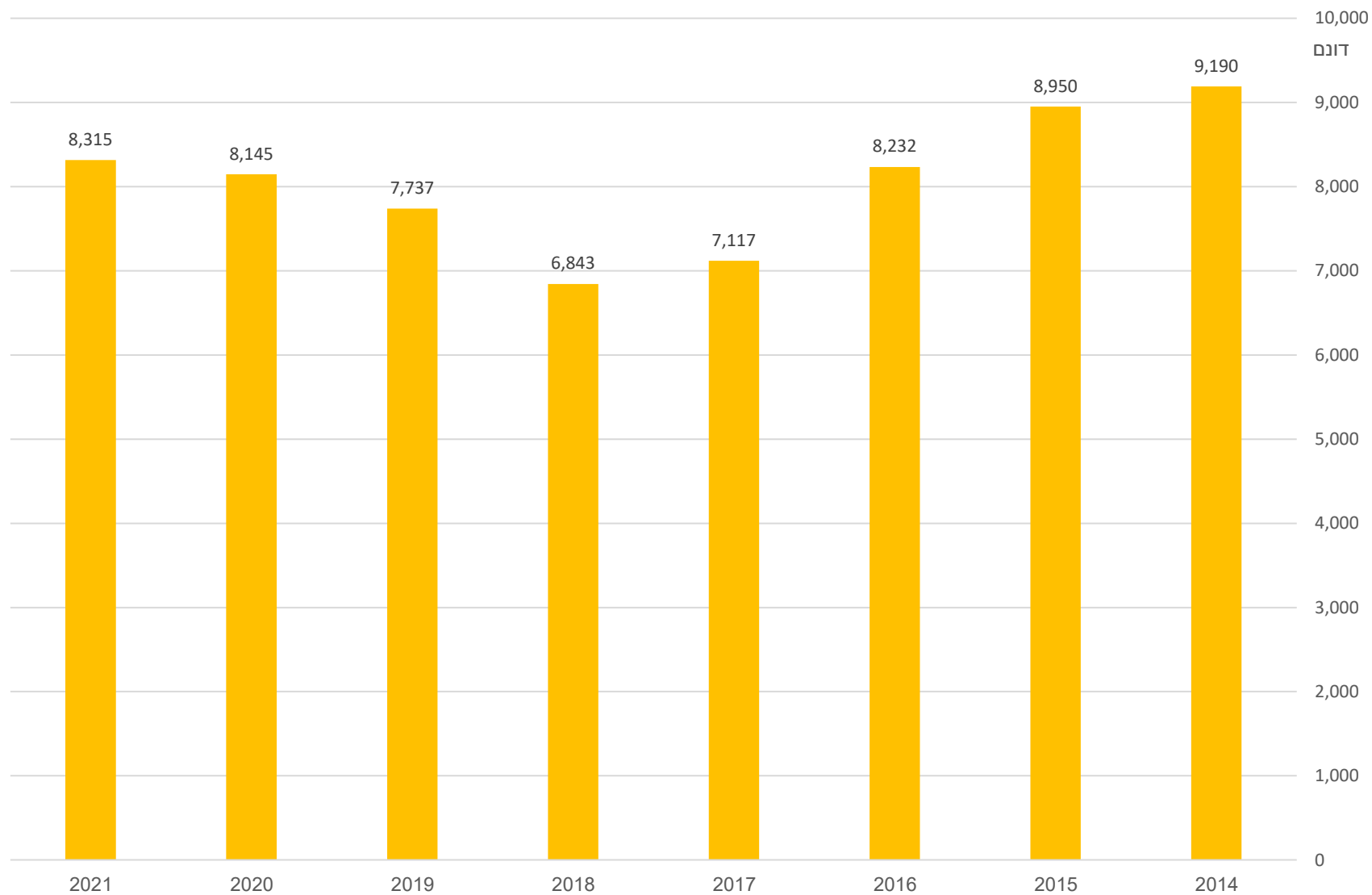




# מגמות בשטח האשכוליות הלבנות 2014-2021



מועצת הצמחים  
המועצה לייצור צמחים ולשיווקם  
The Plants Production and Marketing Board

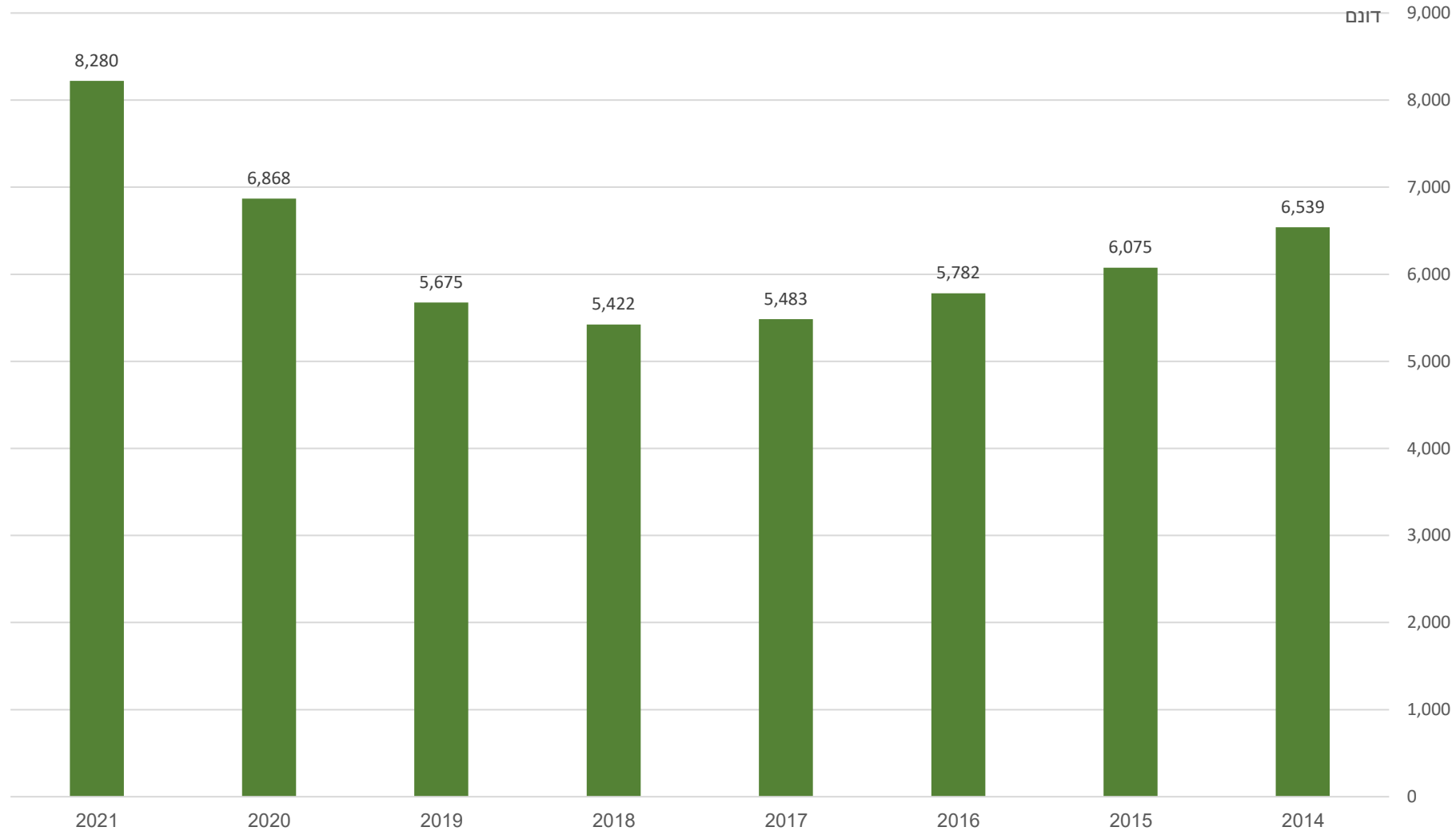




# מגמות בשטח הפומלית 2014-2021



מועצת הצמחים  
המועצה לייצור צמחים ולשיווקם  
The Plants Production and Marketing Board



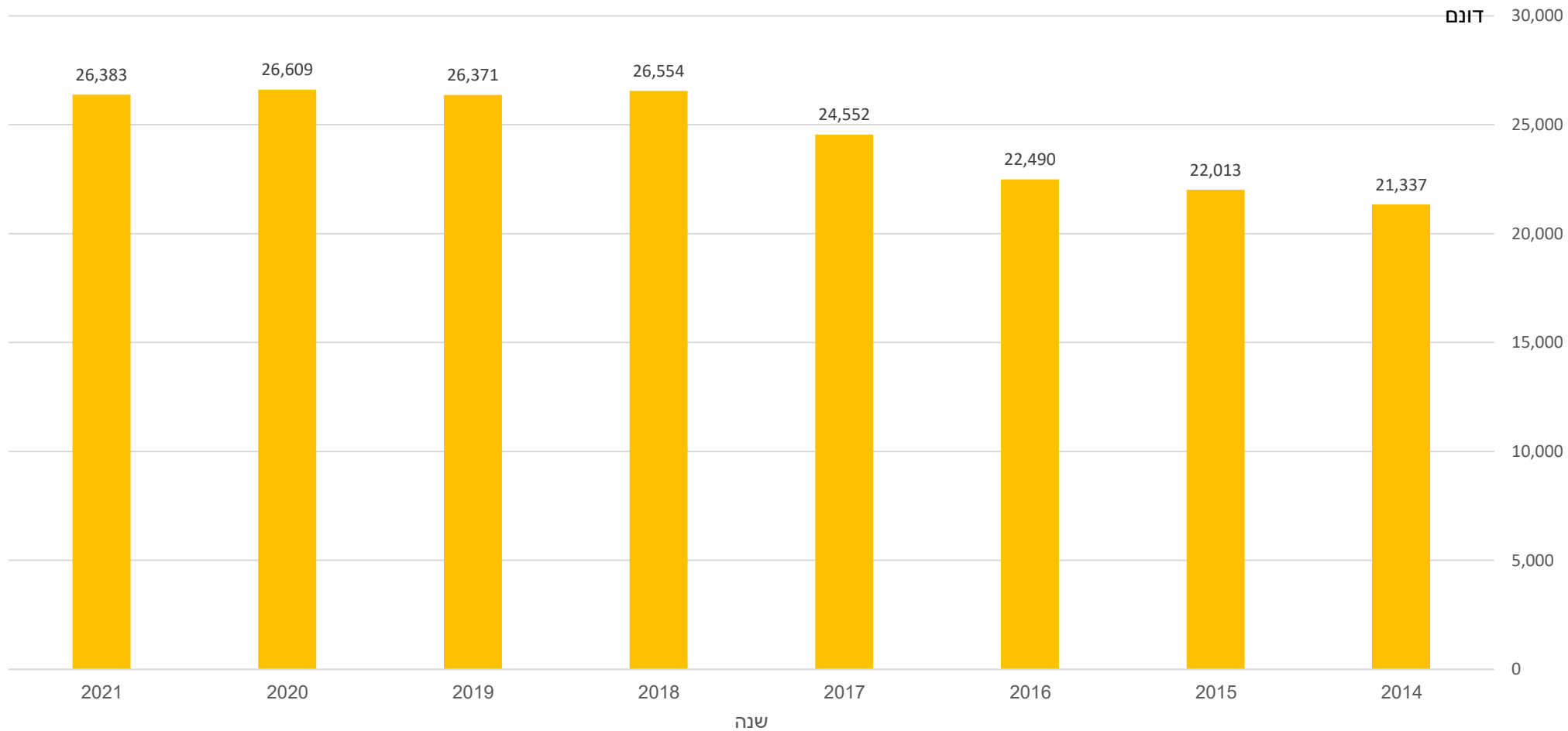


## שטחי הלימונים ( בדונם ) לפי זנים 2021

שם הזן	שטח בוגר	נטיעות 2019	נטיעות 2020	נטיעות 2021	סה"כ שטח
לימון	16,780	36	1	0	16,817
אינטרדונטו	1,586	52	38	56	1,732
איילת	41	0	20	87	148
וילה פרנקה	3,656	35	401	98	4,190
יוריקה	2,129	0	339	177	2,645
לימון מאיר	141	0	0	0	141
ליים	659	2	32	11	704
סה"כ לימונים	24,992	125	831	327	26,377



# מגמות בשטח הלימונים 2014-2021





מועצת הצמחים  
המועצה לייצור צמחים ולשיווקם  
The Plants Production and Marketing Board

# פרק ב' - הערכת יבול בארץ ובעולם



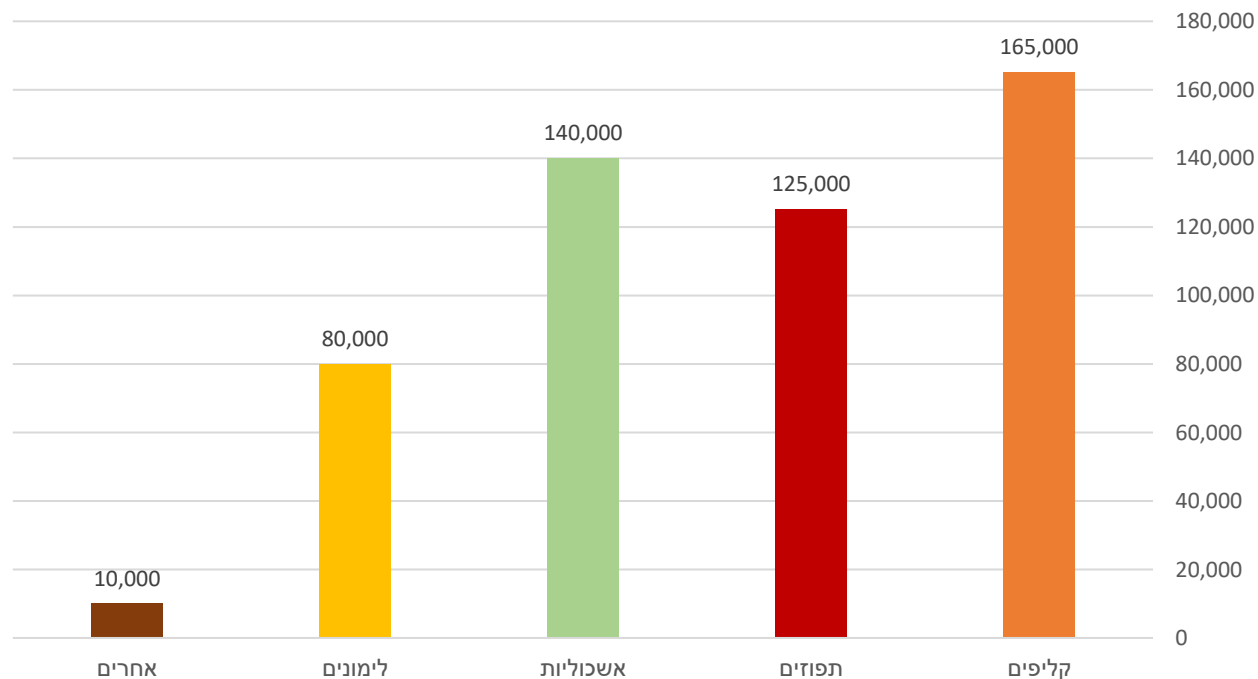




# הערכת היבול שלנו לעונת 21/22

- עונת 20/21 היתה שנת שפל עם 420,000 טון בלבד .
- הערכת היבול לעונת 21/22 תהיה שנת שפע עם כ 520,000 טון .

התפלגות היבול בעונת 21/22 , לפי מינים ( טונות )





## הערכת היבול של מתחרים לעונת 21/22



מדינה	אשכוליות	שינוי לעומת 20/21	אשכוליות יצוא	שינוי לעומת 20/21	קליפים	שינוי לעומת 20/21	קליפים יבול	שינוי לעומת 20/21	תפוזים	שינוי לעומת 20/21	תפוזים יבול	שינוי לעומת 20/21
ספרד	85,000	-6%	66,000	0	2,088,000	-12%	1,362,197	-9%	3,511,000	2%	1,630,914	5%
טורקיה	248,907	-4%			1,819,382	4%			1,742,690	28%		
מרקו	2,660	-11%	2,300	0	1,385,750	15%	784,630	15%	1,045,100	5%-	143,000	-22%
תוניסיה	13,500	-13%	7	-13%	62,100	-22%	260	-22%	216,000	26%-	33,917	-26%
מצרים	43,500	13%	14,500	10%	1,134,900	11%	50,900	51%	3,010,700	3%-	1,350,600	-5%
יוון	0	0	0	0	157,000	-10%	125,000	-8%	800,000	10%-	290,000	-12%
איטליה	5,500	1%	3,300	-2%	830,000	26%	75,000	25%	1,500,000	15%-	100,000	-14%
פלורידה	146,485	-7%			37,776	-18%			1,918,367	11%-		
טקסס	112,472	29%			0	0			21,202	48%-		
קליפורניה	141,497	0%			761,905	-25%			1,580,045	-13%		



## מעבר למספרים

- העונה של דרא"פ התארכה בשל מהומות שהשביתו את הנמל העיקרי שלהם (דרבן) ומיד אח"כ מתקפת סייבר ששיתקה גם את התחבורה היבשתית והימית. בכל רגע נתון, מחודש יולי, היה פיגור של 300,000 תיבות.
- החפיפה עם תזי"ם מדרא"פ נמשכה כ- 3 שבועות. הנבלינה הספרדי נמכרה בתחילת העונה ב 0.15 אירו/ק"ג, לעומת 0.3 אירו/לק"ג באותה תקופה בשנה שעברה.
- האיחור בהגעות גרם לדרא"פ למספר גבוה של תפיסות בגין עת"מ וגומה שחורה. EFSA – הרשות האירופית לבטיחות מזון שוקלת לחייב את דרא"פ לבצע טיפולי קור כנגד עת"מ (0.5 – מעלה). שלושת השבועות הקרובים יהיו מאוד קריטיים עבור דרא"פ בעניין זה.
- יש מחסור כלל עולמי בתפוזים. מעבר למדינות שהוצגו, גם בברזיל יש ירידה חדה ביבול התפוזים ומחיר הפרי לתעשיית המיץ זינק ב 35% לעומת שנה שעברה.
- הקו הימי שהיה קיים בין מרוקו לקנדה בוטל. יצטרכו לשלוח דרך אירופה, מה שייקר ויארך המשלוח.
- פרופ' גמיטר הודיע כי לענף בפלורידה יש פתרון טיפולי במחלת הגרינינג. אין פרטים, אבל כנראה מדובר בטיפול אינטנסיבי בהזנת העצים. צוין שהשיטה שנקראת Citrus Under Protective System (CUPS) והיא כלכלית לאשכוליות בלבד (בשל עלות הטיפול).