



ענף הירקות  
Vegetable Division



מועצת הצמחים  
המועצה לייצור צמחים ולשיווקם  
The Plants Production and Marketing Board

# תחזית שיווק וירקות תחזית שיווק וירקות

אוקטובר - דצמבר 2016



שתילות/מזרעים לחודשים  
עד ספטמבר 2016

## תוכן העניינים

פתיח

- 1.השוואת מחירי ירקות **סיטוני** חודשים אוגוסט 2016 – ספטמבר 2016 (ש"ל לק"ג).
- 2.השוואת מחירי ירקות **סיטוני** חודשים ספטמבר 2015 – ספטמבר 2016 (ש"ל לק"ג).
- 3.השוואת מחירי ירקות **קמעונאי** חודשים אוגוסט 2016 – ספטמבר 2016 (ש"ל לק"ג).
- 4.השוואת מחירי ירקות **קמעונאי** חודשים ספטמבר 2015 – ספטמבר 2016 (ש"ל לק"ג).
- 5.השוואת מחירי ירקות **קמעונאי** לעומת מחיר **סיטוני** - חודש ספטמבר 2016 (ש"ל לק"ג).
- 6.תרשים השוואת מדד מחירים חודשי לצרכן ומדד מחירים סיטוני של ירקות - שנים 2005-2016(מדד באחוזים בסיס = ממוצע 2005).

## תחזית שיווק

1. בצל
2. חצילים
3. כרוב
4. מלפפון
5. עגבנייה
6. פלפל
7. שום

אנו מתכבדים להגיש את תחזית שיווק של מזרעי/שתילות עד ספטמבר 2016 אשר ישווקו בחודשים אוקטובר – דצמבר הנתונים הבאים נאספו מהשטח ע"י רכזי המועצה, הסקירה היומית של מחירי הירקות בשוק צריפין ומנתוני השיווק שמרוכזים בענף הירקות. נתונים אלה מעובדים במועצת הצמחים- ענף הירקות לדוח מרכז ומפורט שפורסם בשולחנות המגדלים הרלוונטיים ובאתר המועצה.

### לתשומת לב:

הנתונים המופיעים בתחזית זו, מבוססים על מידע שנמסר או שנאסף ע"י המועצה ובגלל מורכבות העניין, ישנה אפשרות שמידע זה אינו שלם. כמו כן, תחזית זו מושפעת מתנאים ונתונים שונים שעלולים להשתנות ולשנות נתונים ו/או את האמור בתחזית זו. מדובר בתנאים כגון: מזג אוויר, מחלות, גלי הנבה, אזורי גידול, עונות גידול וכו'. לאור זאת, יש לקחת את הנתונים והאמור בתחזית זו בזהירות ובעירבון מוגבל. אין בתחזית זו כדי להטיל על מועצת הצמחים – ענף הירקות או מי מעובדיה ו/או שלוחיה כל אחריות בקשר לאמור ו/או לאמיתות האמור בתחזית זו ואין לפרשה כהתחייבות לקיומו של נתון כלשהו בעתיד.

אלי דנינו  
מנהל מידע – ענף ירקות

אברהם ארליך (נונה)  
מנהל ענף ירקות

1. השוואת מחירי ירקות **סיטוני** חודשים אוגוסט 2016 - ספטמבר 2016 (ש לק"ג).

שם ירק	אוגוסט-16	ספטמבר-16	% שינוי
אבטיח	3.91	3.50	-11%
ארטישוק	7.75	7.75	0%
בטטות איכות מעולה	7.91	7.17	-9%
בצל אדום	3.00	3.00	0%
בצל יבש	1.60	1.60	0%
בצל ירוק	6.27	6.75	8%
בצל ריברסייד	1.99	1.90	-4%
ברוקולי באריזה קמעונית	16.50	16.50	0%
גזר באריזה קמעונית איכות מעולה	3.30	3.40	3%
גזר באריזה קמעונית	2.93	3.20	9%
גזר בשקים	2.63	2.80	6%
דלורית	2.65	2.50	-6%
דלעת	2.96	3.00	1%
זוקיני ירוק	6.75	6.75	0%
חסה 8 יחידות	25.26	26.00	3%
חציל חממה	3.45	3.45	0%
חצילים	3.81	3.60	-6%
כרוב אדום	4.87	5.90	21%
כרוב לבן	3.85	3.05	-21%
כרוב סיני	4.75	4.75	0%
כרובית	7.10	7.00	-1%
לוף	6.55	7.00	7%
לפת איכות מעולה	2.25	2.25	0%
מלון גליה מעולה	4.96	4.70	-5%
מלון כתום	6.64	5.70	-14%
מלפפון חממה	4.53	5.68	25%
סלק	4.40	3.72	-16%
עגבניות באשכולות	6.85	7.75	13%
עגבניות בהדליה	5.16	5.70	10%
עגבניות חממה	6.85	7.75	13%
עגבניות צ'רי אשכולות אכות מעולה	10.64	12.81	20%
פלפל אדום איכות מעולה	6.01	7.70	28%
פלפל בהיר	5.74	5.40	-6%
פלפל חריף	5.45	6.34	16%
פלפל כתום	8.25	8.25	0%
פלפל צהוב איכות מעולה	6.15	6.75	10%
צנון	5.00	5.00	0%
קולורבי	4.92	6.00	22%
קישואים איכות מעולה	7.13	7.14	0%
שום	20.00	20.00	0%
שומר	6.47	6.25	-3%
שועיית ירוקה	16.74	20.00	19%
תירס באריזה קמעונית	6.53	7.25	11%
תפוא"ד אדום באריזה קמעונית	3.10	3.10	0%
תפוא"ד אדום באריזה קמעונית איכות מעולה	3.60	3.60	0%
תפוא"ד אדום בשקים	2.70	2.70	0%
תפוא"ד באריזה קמעונית לבן איכות מעולה	2.90	2.90	0%

2. השוואת מחירי ירקות סיטוני חודשים ספטמבר 2015 – ספטמבר 2016 (ש לק"ג).

שם ירק	ספטמבר-15	ספטמבר-16	% שינוי
אבטיח		3.50	
ארטישוק		7.75	
בטטות איכות מעולה	5.06	7.17	42%
בצל אדום	2.41	3.00	24%
בצל יבש		1.60	
בצל ירוק	9.50	6.75	-29%
בצל ריברסייד	2.21	1.90	-14%
ברוקולי באריזה קמעונית	13.56	16.50	22%
גזר באריזה קמעונית איכות מעולה		3.40	
גזר באריזה קמעונית	5.04	3.20	-36%
גזר בשקים	4.56	2.80	-39%
דלורית	2.23	2.50	12%
דלעת	2.03	3.00	48%
זוקיני ירוק		6.75	
חסה 8 יחידות	36.25	26.00	-28%
חציל חממה		3.45	
חצילים	5.32	3.60	-32%
כרוב אדום	6.19	5.90	-5%
כרוב לבן	4.15	3.05	-27%
כרוב סיני		4.75	
כרובית	7.12	7.00	-2%
לוף	7.52	7.00	-7%
לפת איכות מעולה		2.25	
מלון גליה מעולה	5.17	4.70	-9%
מלון כתום	5.24	5.70	9%
מלפפון חממה	8.49	5.68	-33%
סלק	4.16	3.72	-11%
עגבניות באשכולות	8.60	7.75	-10%
עגבניות בהדליה		5.70	
עגבניות חממה	8.50	7.75	-9%
עגבניות צרי אשכולות אכות מעולה	10.26	12.81	25%
פלפל אדום איכות מעולה	9.81	7.70	-21%
פלפל בהיר	7.84	5.40	-31%
פלפל חריף	6.84	6.34	-7%
פלפל ירוק מאורך-	6.33		
פלפל כתום	10.07	8.25	-18%
פלפל צהוב איכות מעולה	9.98	6.75	-32%
צנון	4.20	5.00	19%
קולורבי	9.13	6.00	-34%
קישואים איכות מעולה	9.18	7.14	-22%
שום	12.00	20.00	67%
שומר	5.44	6.25	15%
שועית ירוקה	16.19	20.00	24%
תירס באריזה קמעונית	5.31	7.25	36%
תפוא"ד אדום באריזה קמעונית	3.20	3.10	-3%
תפוא"ד אדום באריזה קמעונית איכות מעולה	3.70	3.60	-3%
תפוא"ד אדום בשקים	2.90	2.70	-7%
תפוא"ד באריזה קמעונית	2.60		
תפוא"ד באריזה קמעונית לבן איכות מעולה	3.00	2.90	-3%
תפוא"ד שקים	2.30		

3. השוואת מחירי ירקות **קמעונאי** חודשים אוגוסט 2016 – ספטמבר 2016 (ש לק"ג).

מחיר קמעונאי ש לק"ג				ירק
הערות	שינוי ב%	ספט-16	אוג-16	
ק"ג 1		-	-	שעועית יחקה
ק"ג 1	7%	4.74	4.41	גזר
ק"ג 1	18%	9.51	8.07	פלפל אדום מתוק
ק"ג 1	2%	7.24	7.07	עגבניות עגולות רגילות
ק"ג 1	21%	17.07	14.11	עגבניות - שרי
ק"ג 1	-1%	5.93	5.98	מלפפונים
ראש בינוני	1%	5.06	5.01	חסה רגילה ערבית
ק"ג 1	-9%	4.81	5.28	כחב לבן
ק"ג 1	-6%	10.22	10.86	כחבית
ק"ג 1	-6%	5.83	6.20	חצילים
ק"ג 1	-2%	8.81	9.03	קישואים
ק"ג 1	1%	3.95	3.90	תפוחי אדמה
ק"ג 1	-3%	3.31	3.40	בצל יבש
ק"ג 1	4%	8.76	8.39	תירס קלחים
ק"ג 1			-	מלונים - גליה
ק"ג 1			4.01	אבטיח
כ-335 גרם	0%	6.30	6.32	שימורי אפונת גינה
335 גרם	0%	6.17	6.16	שימורי תירס גרעינים
100 גרם	-10%	1.57	1.74	רסק עגבניות
500 גרם	-1%	14.92	15.06	סלט חצילים

מקור: לשכה מרכזית לסטטיסטיקה

4. השוואת מחירי ירקות **קמעונאי** חודשים ספטמבר 2015 – ספטמבר 2016 (ש לק"ג).

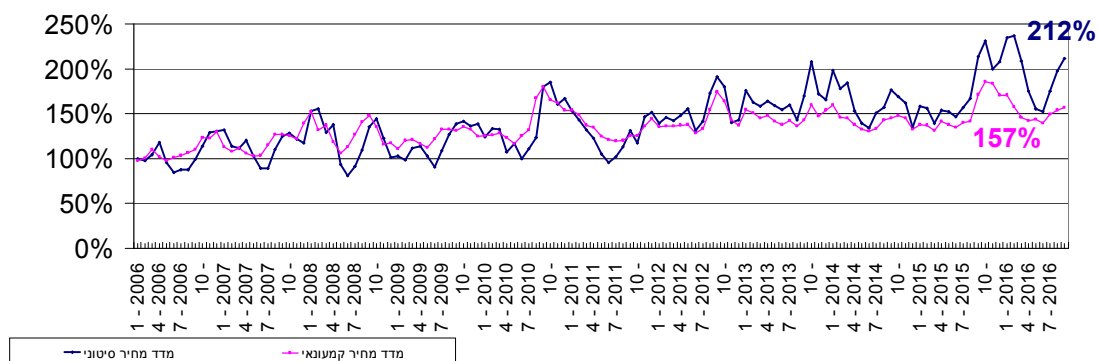
מחיר קמעונאי ש לק"ג				ירק
הערות	שינוי ב%	ספט-16	ספט-15	
ק"ג 1		-	-	שועית ירוקה
ק"ג 1	-19%	4.74	5.87	גזר
ק"ג 1	-10%	9.51	10.58	פלפל אדום מתוק
ק"ג 1	-11%	7.24	8.10	עגבניות עגולות רגילות
ק"ג 1	16%	17.07	14.75	עגבניות - שרי
ק"ג 1	-29%	5.93	8.38	מלפפונים
ראש בימני	-9%	5.06	5.57	חסה רגילה ערבית
ק"ג 1	-6%	4.81	5.10	כרוב לבן
ק"ג 1	1%	10.22	10.11	כרובית
ק"ג 1	-19%	5.83	7.16	חצילים
ק"ג 1	-14%	8.81	10.29	קישואים
ק"ג 1	-2%	3.95	4.05	תפוחי אדמה
ק"ג 1	-2%	3.31	3.39	בצל יבש
ק"ג 1	5%	8.76	8.32	תירס קלחים
ק"ג 1			5.60	מלונים - גליה
ק"ג 1			-	אבטיח
כ-335 גרם	-2%	6.30	6.45	שימורי אפונת גינה
גרם 335	-2%	6.17	6.30	שימורי תירס גרעינים
גרם 100	-16%	1.57	1.87	רסק עגבניות
גרם 500	17%	14.92	12.75	סלט חצילים

מקור: לשכה מרכזית לסטטיסטיקה

5. השוואת מחירי ירקות **קמעונאי** לעומת מחיר **סיטוני**-חודש ספטמבר 2016 (שלק"ג).

יחידה	ירק	מחיר סיטוני ש"ל לק"ג	מחיר קמעונאי ש"ל לק"ג	פער תיווך
ק"ג 1	שעועית ירוקה	20.00	-	
ק"ג 1	גזר	3.00	4.74	58%
ק"ג 1	פלפל אדום מתוק	5.40	9.51	76%
ק"ג 1	עגבניות עגולות רגילות	7.75	7.24	-7%
ק"ג 1	עגבניות - שרי	12.81	17.07	33%
ק"ג 1	מלפפונים	5.68	5.93	4%
ראש בימני	חסה רגילה ערבית	3.25	5.06	56%
ק"ג 1	כחב לבן	3.05	4.81	58%
ק"ג 1	כרובית	7.00	10.22	46%
ק"ג 1	חצילים	3.60	5.83	62%
ק"ג 1	קישואים	7.14	8.81	23%
ק"ג 1	תפוחי אדמה	2.90	3.95	36%
ק"ג 1	בצל יבש	1.75	3.31	89%
ק"ג 1	תירס קלחים	7.25	8.76	51%
ק"ג 1	מלונים - גליה	5.20		

**6. תרשים השוואת מדד מחירים חודשי לצרכן ומדד מחירים סיטוני של ירקות- שנים 2005-2016 (מדד באחוזים בסיס = ממוצע 2005)**



מדד הסיטוני חודש ספטמבר 2016 עומד בשיעור של 212% משנת הבסיס (ממוצע 2005). מנתוני ענף הירקות עולה כי מדד מחירי הירקות הסיטוני בחודש ספטמבר 2016 עלה בשיעור של 7% לעומת חודש אוגוסט 2016. מדד מחירי הירקות לצרכן בחודש ספטמבר 2016 עומד בשיעור של 157% משנת הבסיס, מדד מחירי הירקות לצרכן בחודש ספטמבר עלה בשיעור של 2% לעומת חודש אוגוסט 2016.

**הערות כלליות:  
1. צריכה נורמטיבית חודשית:**

ירק	צריכה נורמטיבית ממוצעת חודשית בטון
בטטות	1,600
בצל	9,000 (כולל יו"ש)
גזר	7,000
חצילים	4,000
כרוב	5,000
כרובית	2,500
מלפפונים	9,000
עגבניות	15,000
פלפל	6,000
קישואים	2,500
תפוא"ד	23,000

**הערה:** נתוני הצריכה החודשית הממוצעת, בהתאם לדיווחים המסוכמים במועצת הצמחים.



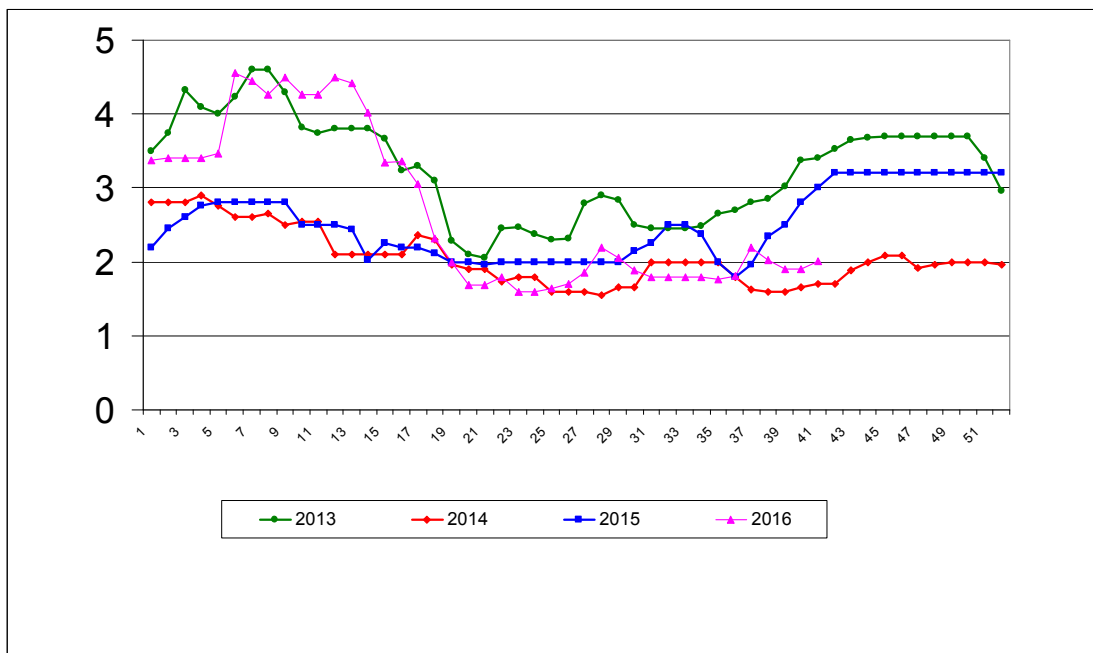
פרוט התחזית:

**1. בצל**  
**התפלגות מזרעי בצל בדונם והתפלגות שיווק חודשית – טון**

תחזית שיווק (טון)		מזרעים בדונם	
ריברסייד		בית אלפא	ריברסייד
<b>שיווק יולי- דצמבר</b>			
		900	
		1,600	
		600	
<b>38,000</b>		<b>3,100</b>	
		2,900	
			2015

אספקת בצל בחודש – יולי – דצמבר הינה מזן ריברסייד קיים במלאי כ- 38,000 טון.  
 הצריכה הממוצעת בחודש הינו 9,000 טונות.  
 צפויה אספקה סדירה של בצל, צפי לרמת מחירים מאוזנת.

**תרשים 1.א.**  
**מחיר סיטונאי של בצל – ממוצע שבועי (ש"ק"ג) שנים 2013-2016**



תרשים 1.א מתאר את התפתחות מחיר סיטונאי של בצל בשנים 2013-2016 האחרונות כפי שנסקרו ע"י מועצת הצמחים בשוק צריפין (המחיר משקלל גם את שיווק הבצל מסוג ריברסיד בית אלפא).

## 2. חצילים

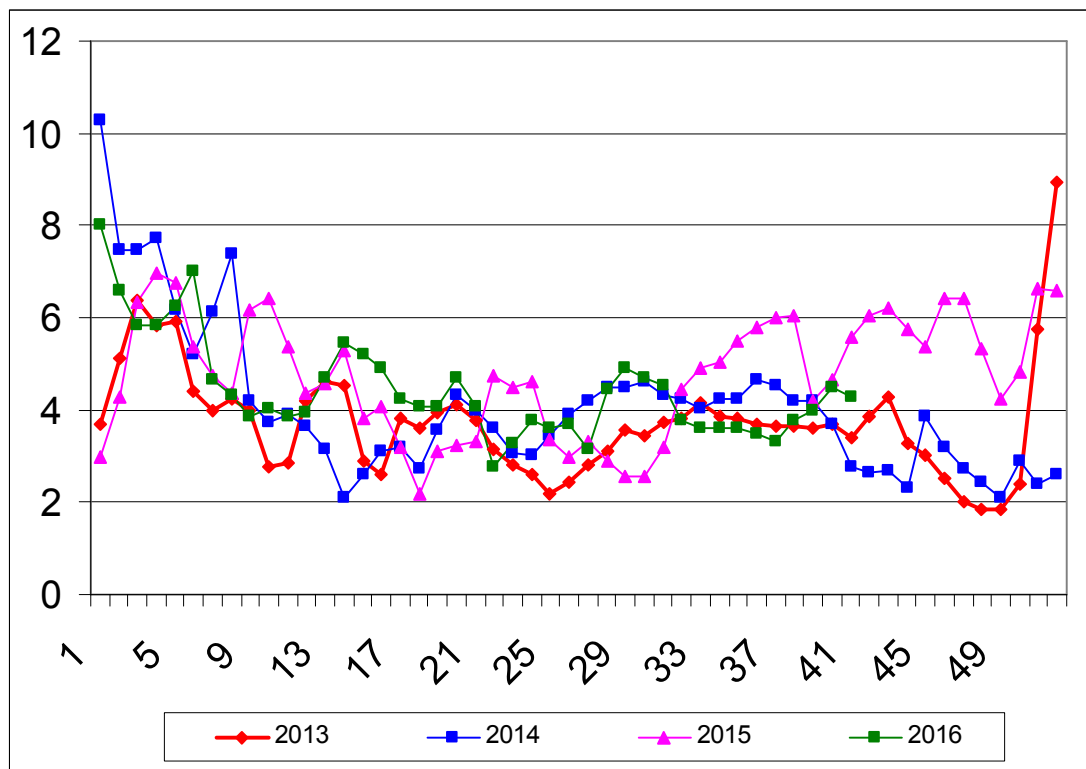
### התפלגות שתילות חצילים בדונם והתפלגות שיווק חודשית – טון

תחזית שיווק (טון)			שתילות בדונם					תקופה	
דצמבר	נובמבר	אוקטובר	חממות	ספטמבר ש"פ / נילון	חממות	אוגוסט ש"פ / נילון	חממות	עד יולי ש"פ	
300	300	300						250	אשכול - רמת נגב
200	50			250		50			בית שאן - בקעה
300	300	300						170	גליל - עמק יזרעאל
800	800	800						500	חדרה, משולש
400	250	250						550	לכיש, חוף אשקלון
400	200		350		350				ערבה - אילות
									רמה"ג, גליל עליון
100	100	100						150	שדות נגב - מרחבים
2,200	2,500	2,500				300		2,400	שפלה
4,700	4,500	4,250	350	250	350	350	-	4,020	סה"כ
300	300	300							יו"ש
5,000	4,800	4,550							סה"כ כולל יו"ש
			560	300	400	650	-	3,210	2015

היקף שטחי החציל עד חודש ספטמבר הינו 4,120 דונם ש"פ / חיפוי נילון ו- 700 דונם בבתי צמחיה. המיועדים לשיווק בחודשים אוקטובר-דצמבר. צפי לרמת מחירים – מאוזנת.

## תרשים 2.א.

### מחיר סיטונאי של חצילים – ממוצע שבועי (ש"ל לק"ג) שנים 2013-2016



תרשים 2.א. מתאר את התפתחות מחיר סיטונאי של חציל (חממה ושט"פ) בשנים 2013-2016 האחרונות כפי שנסקרו ע"י מועצת הצמחים בשוק צריפין.

### 3.כרוב

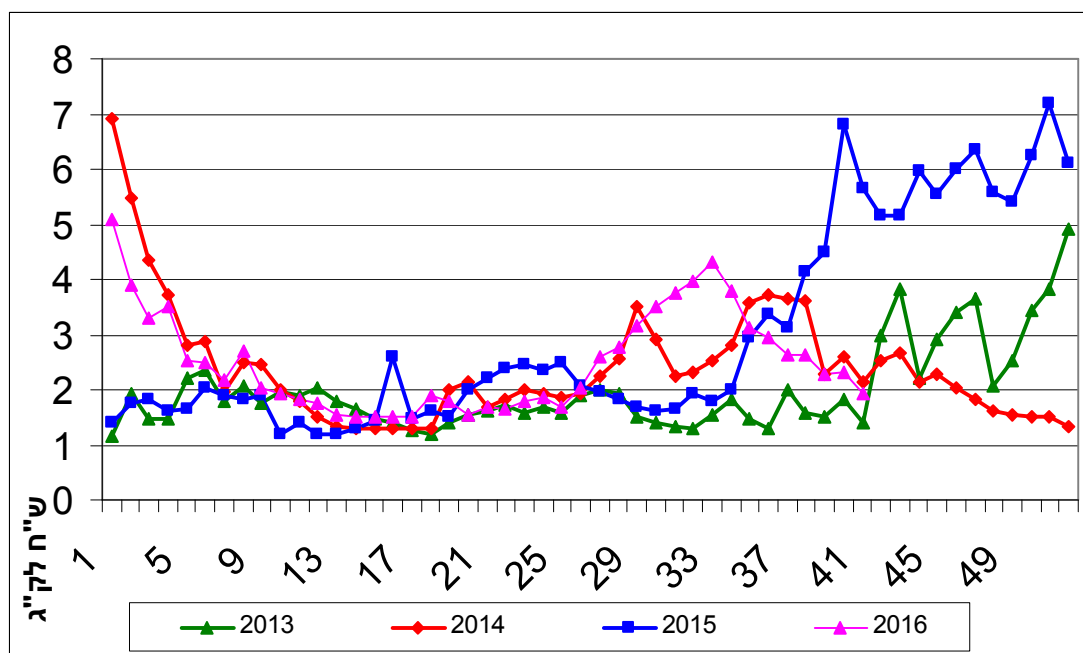
#### התפלגות שתילות כרוב בדונם והתפלגות שיווק חודשית – טון

תחזית שיווק (טון)			שתילות בדונם			תקופה
דצמבר	נובמבר	אוקטובר	ספטמבר	אוגוסט	עד יולי	אזור
300	300	300	250	300	100	אשכול - רמת נגב
						בית שאן - בקעה
200	200	200	50	50	60	גליל - עמק יזרעאל
400	400	400	120	120	120	חדרה, משולש
500	500	400	180	180	125	לכיש, חוף אשקלון
						ערבה - אילות
						רמה"ג, גליל עליון
2,500	2,500	2,500	1,050	950	920	שדות נגב - מרחבים
500	500	500	200	200	200	שפלה
<b>4,400</b>	<b>4,400</b>	<b>4,300</b>	<b>1,850</b>	<b>1,800</b>	<b>1,525</b>	<b>סה"כ</b>
150	150	150				יו"ש
			1,810	1,550	875	2015

היקף שטחי הכרוב בחודשים יולי – ספטמבר כ- 5,175 דונם, המיועדים לשיווק בחודשים אוקטובר – דצמבר. צפי לרמת מחירים גבוהה עד מאוּזן.

### תרשים 3.א.

#### מחיר סיטונאי של כרוב לבן – ממוצע שבועי (נ"ח לק"ג) שנים 2013-2016



תרשים 3.א. מתאר את התפתחות מחיר סיטונאי של הכרוב בשנים 2013-2016 האחרונות כפי שנסקרו ע"י מועצת הצמחים בשוק צריפין

#### 4. מלפפון

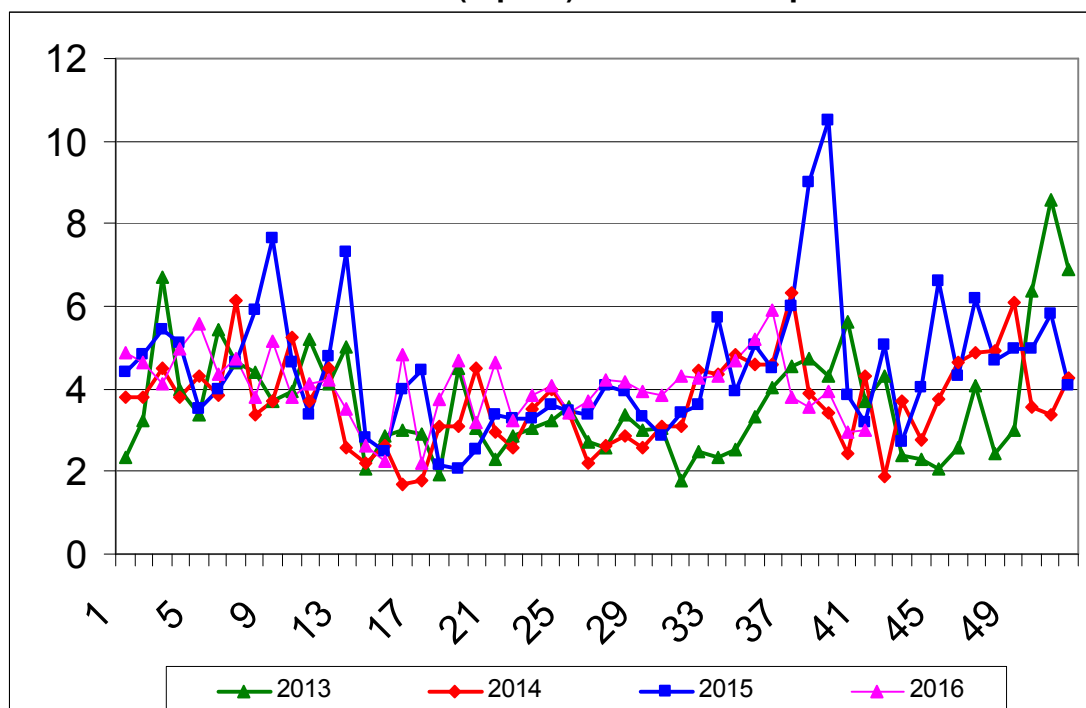
#### התפלגות שתילות מלפפון בדונם והתפלגות שיווק חודשית – טון

תחזית שיווק (טון)			שתילות בדונם				תקופה
דצמבר	נובמבר	אוקטובר	ש"פ	ספטמבר	אוגוסט	עד יולי	אזור
			בית צמיחה	בית צמיחה	בית צמיחה	בית צמיחה	
400	400	400		100	100	550	אשכול - רמת נגב
							בית שאן - בקעה
300	300	400		110	90	130	גליל - עמק יזרעאל
6,500	6,500	6,500		800	1,000	1,500	חדרה, משולש
100	100	100				115	לכיש, חוף אשקלון
							ערבה - אילות
							רמה"ג, גליל עליון
100	100	100				240	שדות נגב - מרחבים
500	500	500		100	70	200	שפלה
7,900	7,900	8,000	-	1,110	1,260	2,735	סה"כ
1,500	1,500	1,500					רש"פ
9,400	9,400	9,500					סה"כ
			70	1,290	150	1,080	2015

הצריכה החודשית הממוצעת של מלפפון הינה כ- 9,000 טון בחודש. השיווק החודשי מהרש"פ מוערך ב 1,500-2,000 טון. היקף שטחי המלפפון בחודשים יולי – ספטמבר כ- 5105 דונם בבתי צמיחה המיועדים לשיווק בחודשים אוקטובר – דצמבר. היות ומדובר בגידול קצר יחסית לשאר גידולי הירקות, היצע המלפפון משתנה בזמן קצר. לכן קיימת תנודות במחירי המלפפון מדי יום. צפי לרמת מחירים מאוזנת עד גבוהה.

#### תרשים 4.א.

#### מחיר סיטונאי של מלפפון – ממוצע שבועי (ש"ל לק"ג) שנים 2013-2016



תרשים 4.א. מתאר את התפתחות מחיר סיטונאי של המלפפון בשנים 2013-2016 האחרונות כפי שנסקרו ע"י מועצת הצמחים בשוק צריפין.

## 5. עגבנייה

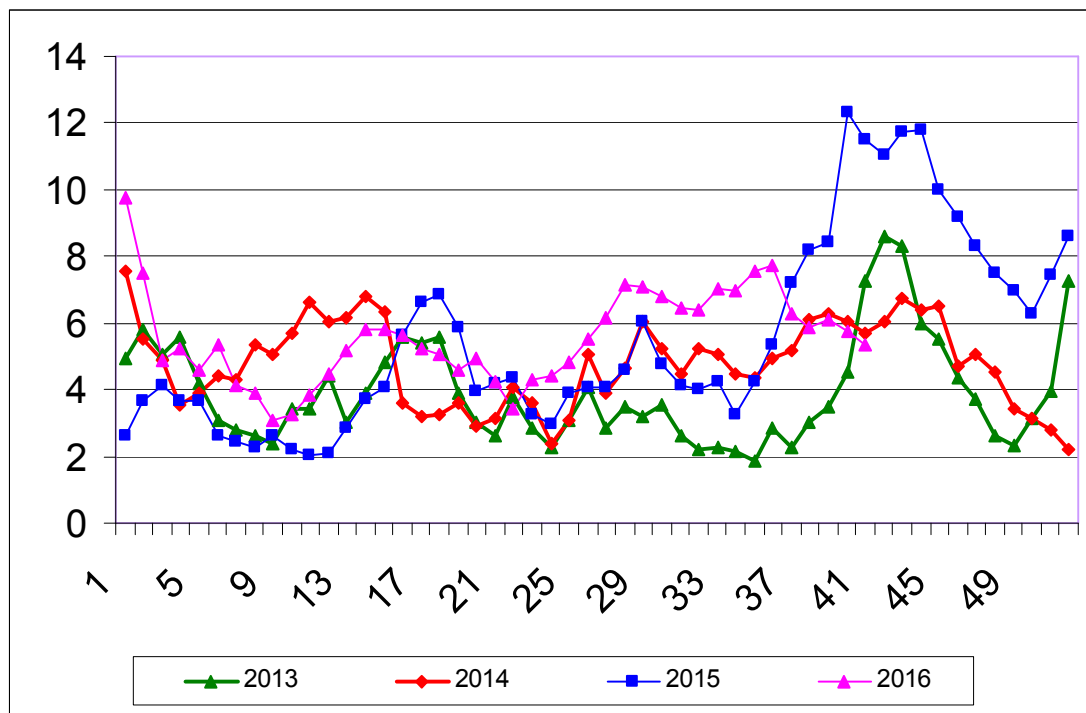
### התפלגות שתילות עגבנייה בדונם והתפלגות שיווק חודשית – טון

תחזית שיווק (טון)			שתילות בדונם					תקופה
דצמבר	נובמבר	אוקטובר	ספטמבר	אוגוסט	יולי	יוני	מאי	אזור
ש"פ	ש"פ	ש"פ	ש"פ	ש"פ	ש"פ	ש"פ	ש"פ	ש"פ
7,000	7,000	7,000	2,000	2,500	20	4,000		אשכול - רמת נגב
300			140					בית שאן - בקעה
200	100	200	110	50	110			גליל - עמק יזרעאל
700	700	400	150	70	150	700		חדרה, משולש
600	650	650			50	650		לכיש, חוף אשקלון
								ערבה - אילות
	300	300			160			רמה"ג, גליל עליון
2,200	2,200	2,200	100	300	10	2,000		שדות נגב - מרחבים
600	600	600	100	50	300	250		שפלה
<b>11,600</b>	<b>11,550</b>	<b>11,350</b>	<b>-</b>	<b>2,600</b>	<b>-</b>	<b>2,970</b>	<b>800</b>	<b>סה"כ</b>
300	300	300						רש"פ
			215	3,570	50	3,250	1,340	7,500
								2015

סך שתילות עד חודש ספטמבר כ - 13,170 דונם בתי צמיחה ו כ- 800 דונם בש"פ .  
המיועדים לשיווק בחודשים אוקטובר – דצמבר .  
הצפי לרמת מחירים גבוהה עד מאוץ.

## תרשים 5.א.

### מחיר סיטונאי של עגבניות חממה – ממוצע שבועי (ש"ק"ג) שנים 2013-2016



תרשים 5.א. מתאר את התפתחות מחיר סיטונאי של העגבנייה בשנים 2013-2016 האחרונות כפי שנסקרו ע"י מועצת הצמחים בשוק צריפין.

## 6.פלפל

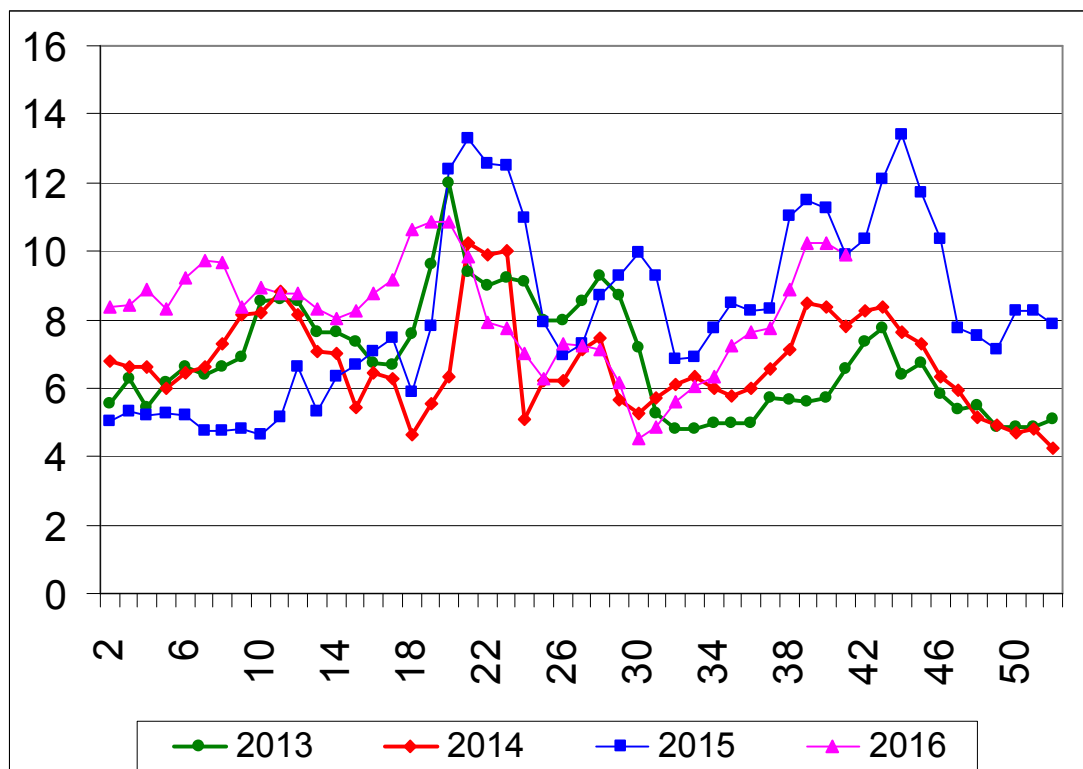
### התפלגות שתילות פלפל בדונם והתפלגות שיווק חודשית – טון

תחזית שיווק (טון)			שתילות בדונם						
דצמבר	נובמבר	אוקטובר	ש"פ	ספטמבר בית צמיחה	ש"פ	אוגוסט בית צמיחה	ש"פ	עד יולי בית צמיחה	תקופה אזור
1,000	1,000	1,000						1,900	אשכול - רמת נגב
400				1,000		300			בית שאן - בקעה
200	300	400					280		גליל - עמק יזרעאל
500	500	500					300	600	חדרה, משולש
800	800	800					700	300	לכיש, חוף אשקלון
500	400			3,000		12,000			ערבה - אילות
									רמה"ג, גליל עליון
800	800	800					200	800	שדות נגב - מרחבים
600	600	600					850	540	שפלה
4,800	4,400	4,100	-	4,000	-	12,300	2,330	4,140	סה"כ
			-	4,300	250	14,500	1,490	2,890	2015

סך שתילות עד חודש ספטמבר כ – 20,440 דונם בתי צמיחה ו כ- 2,330 דונם בש"פ .  
המיועדים לשיווק בחודשים אוקטובר - דצמבר .  
הצפי לרמת מחירים מאוזן עד גבוהה .

## 6.א. תרשים

### מחיר סיטונאי של פלפל אדום חממה – ממוצע שבועי (ש"ל לק"ג) שנים 2013-2016



תרשים 6.א. מתאר את התפתחות מחיר סיטונאי של הפלפל בשנים 2013-2016 האחרונות כפי שנסקרו ע"י מועצת הצמחים בשוק צריפין.

## 7. שום

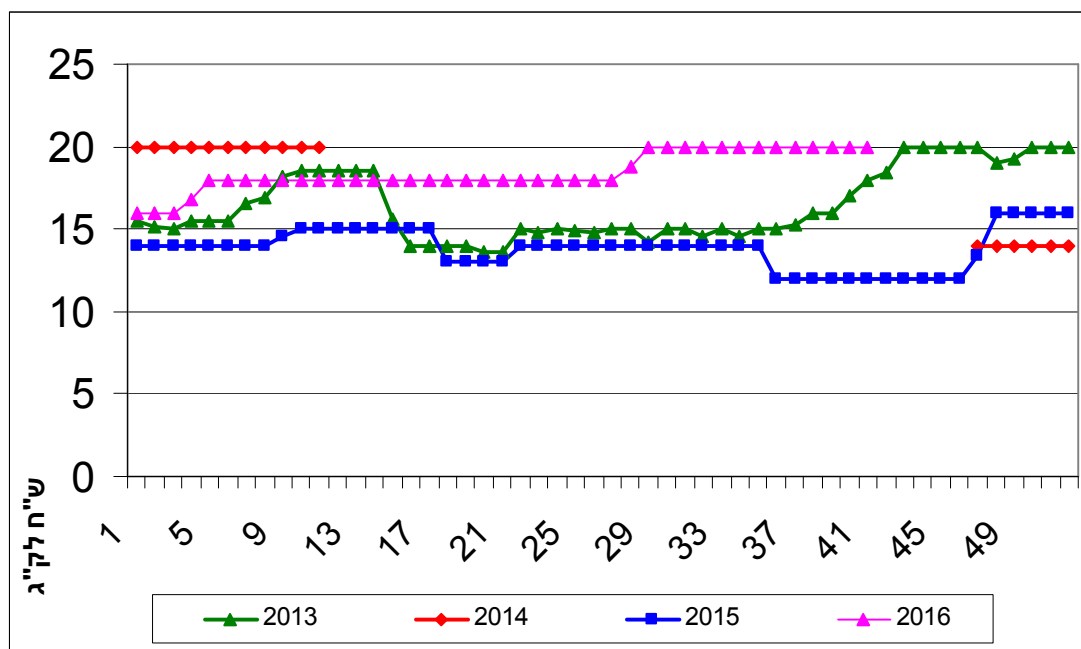
### התפלגות שתילות שום בדונם והתפלגות שיווק חודשית – טון

תקופה אזור	נעיצות בדונם	תחזית שיווק ( טון ) מלאי בשדות
בית שאן - בקעה		
גליל - עמק יזרעאל		
חדרה, משולש		
לכיש, חוף אשקלון		
ערבה - אילות		
רמה"ג, גליל עליון		
שדות נגב - מרחבים		
שפלה		
סה"כ		

במלאי שדה קיים כ- 4,500 טון המיועדים לשיווק עד חודש אפריל 2017 .  
הצפי לרמת מחירים מאוזנת .

## 7.א. תרשים

### מחיר סיטונאי של שום – ממוצע שבועי (ש"ח לק"ג) שנים 2013-2016



7.א. מתאר את התפתחות מחיר סיטונאי של השום בשנים 2013-2016 האחרונות כפי שנסקרו ע"י מועצת הצמחים בשוק צריפין.