



ענף הירקות
Vegetable Division



מועצת הצמחים
המועצה לייצור צמחים ולשיווקם
The Plants Production and Marketing Board

תחזית שיווק וירקות

תחזית שיווק וירקות

ספטמבר - נובמבר 2016



שתילות/מזרעים לחודשים
עד אוגוסט 2016

תוכן העניינים

פתיח

- 1.השוואת מחירי ירקות **סיטוני** חודשים יולי 2016 – אוגוסט 2016 (ש לק"ג).
- 2.השוואת מחירי ירקות **סיטוני** חודשים אוגוסט 2015 – אוגוסט 2016 (ש לק"ג).
- 3.השוואת מחירי ירקות **קמעונאי** חודשים יולי 2016 – אוגוסט 2016 (ש לק"ג).
- 4.השוואת מחירי ירקות **קמעונאי** חודשים אוגוסט 2015 – אוגוסט 2016 (ש לק"ג).
- 5.השוואת מחירי ירקות **קמעונאי** לעומת מחיר **סיטוני**- חודש אוגוסט 2016 (ש לק"ג).
- 6.תרשים השוואת מדד מחירים חודשי לצרכן ומדד מחירים סיטוני של ירקות - שנים 2005-2016(מדד באחוזים בסיס = ממוצע 2005).

תחזית שיווק

1. [בצל](#)
2. [חצילים](#)
3. [כרוב](#)
4. [מלפפון](#)
5. [עגבנייה](#)
6. [פלפל](#)
7. [שום](#)
8. [אבטיח](#)

אנו מתכבדים להגיש את תחזית שיווק של מזרעי/שתילות עד אוגוסט 2016 אשר ישווקו בחודשים ספטמבר – נובמבר הנתונים הבאים נאספו מהשטח ע"י רכזי המועצה, הסקירה היומית של מחירי הירקות בשוק צריפין ומנתוני השיווק שמרוכזים בענף הירקות. נתונים אלה מעובדים במועצת הצמחים- ענף הירקות לדוח מרכז ומפורט שפורסם בשולחנות המגדלים הרלוונטיים ובאתר המועצה.

לתשומת לב:

הנתונים המופיעים בתחזית זו, מבוססים על מידע שנמסר או שנאסף ע"י המועצה ובגלל מורכבות העניין, ישנה אפשרות שמידע זה אינו שלם. כמו כן, תחזית זו מושפעת מתנאים ונתונים שונים שעלולים להשתנות ולשנות נתונים ו/או את האמור בתחזית זו. מדובר בתנאים כגון: מזג אוויר, מחלות, גלי הנבה, אזורי גידול, עונות גידול וכו'. לאור זאת, יש לקחת את הנתונים והאמור בתחזית זו בזהירות ובעירבון מוגבל. אין בתחזית זו כדי להטיל על מועצת הצמחים – ענף הירקות או מי מעובדיה ו/או שלוחיה כל אחריות בקשר לאמור ו/או לאמיתות האמור בתחזית זו ואין לפרשה כהתחייבות לקיומו של נתון כלשהו בעתיד.

אלי דנינו
מנהל מידע – ענף ירקות

אברהם ארליך (נונה)
מנהל ענף ירקות

1. השוואת מחירי ירקות **סיטוני** חודשים יולי 2016 – אוגוסט 2016 (נ"ל לק"ג).

שם ירק	יולי-16	אוגוסט-16	% שינוי
אבטיח	2.66	3.91	47%
ארטישוק	7.75	7.75	0%
בטטות איכות מעולה	9.19	7.91	-14%
בצל אדום	2.90	3.00	3%
בצל יבש	1.87	1.60	-15%
בצל ירוק	6.25	6.27	0%
בצל ריברסייד	2.18	1.99	-9%
ברוקולי באריזה קמעונאית	14.90	16.50	11%
גזר באריזה קמעונאית איכות מעולה	2.75	3.30	20%
גזר באריזה קמעונאית	2.38	2.93	23%
גזר בשקים	2.15	2.63	22%
דלורית	3.00	2.65	-12%
דלעת	3.00	2.96	-1%
זוקיני ירוק	6.75	6.75	0%
חסה 8 יחידות	20.57	25.26	23%
חציל חממה		3.45	
חצילים	4.31	3.81	-12%
כרוב אדום	3.39	4.87	44%
כרוב לבן	3.02	3.85	28%
כרוב סיני		4.75	
כרובית	5.62	7.10	26%
לוף	6.02	6.55	9%
לפת איכות מעולה		2.25	
מילון גליה מעולה	3.39	4.96	46%
מילון כתום	5.01	6.64	73%
מלפפון חממה	4.03	4.53	13%
סלק	4.13	4.40	7%
עגבניות באשכולות	6.77	6.85	1%
עגבניות בהדליה	3.75	5.16	38%
עגבניות חממה	6.77	6.85	1%
עגבניות שרי אשכולות אכות מעולה	9.93	10.64	7%
פלפל אדום איכות מעולה	6.16	6.01	-3%
פלפל בהיר	3.92	5.74	47%
פלפל חריף	3.75	5.45	45%
פלפל כתום	8.25	8.25	0%
פלפל צהוב איכות מעולה	7.46	6.15	-18%
צנון	4.88	5.00	2%
קולורבי	5.80	4.92	-15%
קישואים איכות מעולה	5.02	7.13	42%
שום	19.24	20.00	4%
שום ירוק		5.20	
שומר	6.96	6.47	-7%
שועית ירוקה	11.95	16.74	40%
תירס באריזה קמעונאית	6.25	6.53	5%
תפוא"ד אדום באריזה קמעונאית	3.10	3.10	0%
תפוא"ד אדום באריזה קמעונאית איכות מעולה	3.60	3.60	0%
תפוא"ד אדום בשקים	2.65	2.70	2%
תפוא"ד באריזה קמעונאית לבן איכות מעולה	2.80	2.90	3%

2. השוואת מחירי ירקות **סיטוני** חודשים אוגוסט 2015 – אוגוסט 2016 (ש לק"ג).

שם ירק	אוגוסט-15	אוגוסט-16	% שינוי
אבטיח		3.91	
ארטישוק		7.75	
בטטות איכות מעולה	5.86	7.91	35%
בצל אדום	2.18	3.00	38%
בצל יבש		1.60	
בצל ירוק	5.97	6.27	5%
בצל ריברסייד	2.30	1.99	-13%
ברוקולי באריזה קמעונאית	12.76	16.50	29%
גזר באריזה קמעונאית איכות מעולה		3.30	
גזר באריזה קמעונאית	4.55	2.93	-36%
גזר בשקים	4.05	2.63	-35%
דלורית	2.20	2.65	21%
דלעת	2.06	2.96	43%
זוקיני ירוק		6.75	
חסה 8 יחידות	30.60	25.26	-17%
חציל חממה		3.45	
חצילים	5.05	3.81	-25%
כרוב אדום	4.48	4.87	9%
כרוב לבן	2.18	3.85	77%
כרוב סיני		4.75	
כרובית	5.99	7.10	19%
לוף	5.40	6.55	21%
לפת איכות מעולה		2.25	
מילון	3.45		
מילון גליה מעולה	3.13	4.96	59%
מילון כתום	3.03	6.64	119%
מלפפון חממה	4.54	4.53	0%
מלפפונים חממה			
סלק	2.88	4.40	53%
עגבניות באשכולות	4.35		
עגבניות באשכולות		6.85	
עגבניות בהדליה		5.16	
עגבניות חממה	4.01	6.85	71%
עגבניות שרי אשכולות אכות מעולה	5.99	10.64	78%
פלפל אדום איכות מעולה	7.56	6.01	-21%
פלפל בהיר	5.97	5.74	-4%
פלפל חריף	4.95	5.45	10%
פלפל ירוק מאורך-	4.57		
פלפל כתום	8.16	8.25	1%
פלפל צהוב איכות מעולה	8.10	6.15	-24%
צנון	4.05	5.00	24%
קולורבי	6.98	4.92	-30%
קישואים איכות מעולה	6.53	7.13	9%
שום	13.82	20.00	45%
שומר	5.50	6.47	18%
שעועית ירוקה	14.50	16.74	15%
תירס באריזה קמעונאית	5.47	6.53	20%
תפוא"ד אדום באריזה קמעונאית	3.26	3.10	-5%
תפוא"ד אדום באריזה קמעונאית איכות מעולה	3.69	3.60	-2%
תפוא"ד אדום בשקים	2.89	2.70	-6%
תפוא"ד באריזה קמעונאית	2.59		
תפוא"ד באריזה קמעונאית לבן איכות מעולה	2.99	2.90	-3%
תפוא"ד שקים	2.29		

3. השוואת מחירי ירקות **קמעונאי** חודשים יולי 2016 – אוגוסט 2016 (ש לק"ג).

מחיר קמעונאי ש לק"ג				ירק
הערות	שינוי ב%	אוג-16	יול-16	
ק"ג 1		-	18.57	שעועית יחקה
ק"ג 1	2%	4.41	4.32	גזר
ק"ג 1	-8%	8.07	8.75	פלפל אדום מתוק
ק"ג 1	5%	7.07	6.75	עגבניות עגולות רגילות
ק"ג 1	3%	14.11	13.70	עגבניות - שרי
ק"ג 1	5%	5.98	5.69	מלפפונים
ראש בינוני	2%	5.01	4.92	חסה רגילה ערבית
ק"ג 1	28%	5.28	4.14	כחב לבן
ק"ג 1	20%	10.86	9.03	כחבית
ק"ג 1	5%	6.20	5.91	חצילים
ק"ג 1	17%	9.03	7.75	קישואים
ק"ג 1	4%	3.90	3.76	תפוחי אדמה
ק"ג 1	1%	3.40	3.37	בצל יבש
ק"ג 1	0%	8.39	8.36	תירס קלחים
ק"ג 1		-		מלונים - גליה
ק"ג 1	30%	4.01	3.09	אבטיח
כ-335 גרם	1%	6.32	6.26	שימורי אפונת גינה
גרם 335	1%	6.16	6.08	שימורי תירס גרעינים
גרם 100	2%	1.74	1.70	רסק עגבניות
גרם 500	3%	15.06	14.57	סלט חצילים

מקור: לשכה מרכזית לסטטיסטיקה

4. השוואת מחירי ירקות **קמעונאי** חודשים אוגוסט 2015 – אוגוסט 2016 (ש לק"ג).

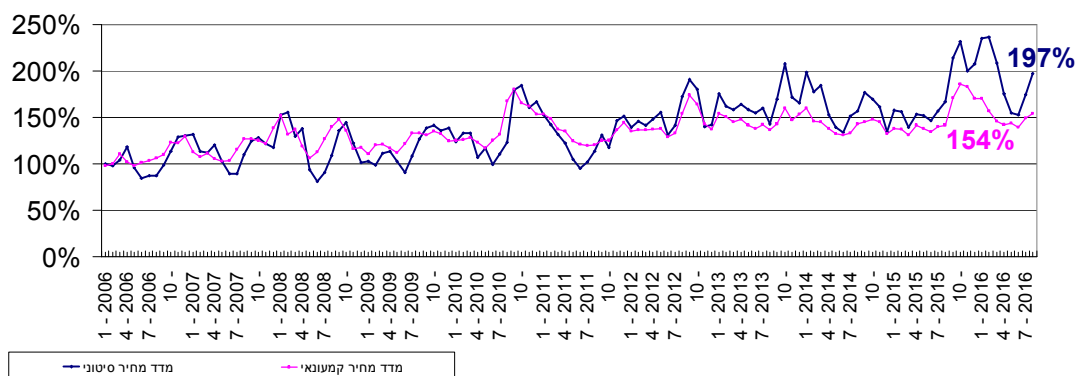
מחיר קמעונאי ש לק"ג				ירק
הערות	שינוי ב%	אוג-16	אוג-15	
ק"ג 1		-	17.97	שועית ירוקה
ק"ג 1	-17%	4.41	5.32	גזר
ק"ג 1	-12%	8.07	9.12	פלפל אדום מתוק
ק"ג 1	48%	7.07	4.79	עגבניות עגולות רגילות
ק"ג 1	26%	14.11	11.17	עגבניות - שרי
ק"ג 1	9%	5.98	5.48	מלפפונים
ראש בימני	-5%	5.01	5.28	חסה רגילה ערבית
ק"ג 1	47%	5.28	3.60	כרוב לבן
ק"ג 1	25%	10.86	8.68	כרובית
ק"ג 1	3%	6.20	6.01	חצילים
ק"ג 1	12%	9.03	8.05	קישואים
ק"ג 1	0%	3.90	3.89	תפוחי אדמה
ק"ג 1	5%	3.40	3.24	בצל יבש
ק"ג 1	3%	8.39	8.15	תירס קלחים
ק"ג 1		-	-	מלונים - גליה
ק"ג 1	60%	4.01	2.51	אבטיח
כ-335 גרם	-4%	6.32	6.57	שימורי אפונת גינה
גרם 335	-3%	6.16	6.37	שימורי תירס גרעינים
גרם 100	-9%	1.74	1.91	רסק עגבניות
גרם 500	19%	15.06	12.68	סלט חצילים

מקור: לשכה מרכזית לסטטיסטיקה

5. השוואת מחירי ירקות **קמעונאי** לעומת מחיר **סיטוני**-חודש אוגוסט 2016 (שלק"ג).

פער תיווך	מחיר קמעונאי ש"ל לק"ג	מחיר סיטוני ש"ל לק"ג	ירק	יחידה
	-	16.74	שעועית ירוקה	ק"ג 1
59%	4.41	2.78	גזר	ק"ג 1
41%	8.07	5.74	פלפל אדום מתוק	ק"ג 1
3%	7.07	6.85	עגבניות עגולות רגילות	ק"ג 1
33%	14.11	10.64	עגבניות - שרי	ק"ג 1
32%	5.98	4.53	מלפפונים	ק"ג 1
59%	5.01	3.16	חסה רגילה ערבית	ראש בינוני
37%	5.28	3.85	כרוב לבן	ק"ג 1
53%	10.86	7.10	כרובית	ק"ג 1
63%	6.20	3.81	חצילים	ק"ג 1
27%	9.03	7.13	קישואים	ק"ג 1
34%	3.90	2.90	תפוחי אדמה	ק"ג 1
90%	3.40	1.79	בצל יבש	ק"ג 1
51%	8.39	6.53	תירס קלחים	ק"ג 1
	-	5.80	מלונים - גליה	ק"ג 1

6. תרשים השוואת מדד מחירים חודשי לצרכן ומדד מחירים סיטוני של ירקות- שנים 2005-2016 (מדד באחוזים בסיס = ממוצע 2005)



מדד הסיטוני חודש אוגוסט 2016 עומד בשיעור של 197% משנת הבסיס (ממוצע 2005). מנתוני ענף הירקות עולה כי מדד מחירי הירקות הסיטוני בחודש אוגוסט 2016 עלה בשיעור של 13% לעומת חודש יולי 2016. מדד מחירי הירקות לצרכן בחודש אוגוסט 2016 עומד בשיעור של 154% משנת הבסיס, מדד מחירי הירקות לצרכן בחודש אוגוסט עלה בשיעור של 3% לעומת חודש יולי 2016.

**הערות כלליות:
1. צריכה נורמטיבית חודשית:**

ירק	צריכה נורמטיבית ממוצעת חודשית בטון
בטטות	1,600
בצל	9,000 (כולל יו"ש)
גזר	7,000
חצילים	4,000
כרוב	5,000
כרובית	2,500
מלפפונים	9,000
עגבניות	15,000
פלפל	6,000
קישואים	2,500
תפוא"ד	23,000

הערה: נתוני הצריכה החודשית הממוצעת, בהתאם לדיווחים המסוכמים במועצת הצמחים.

פרוט התחזית:

1. בצל

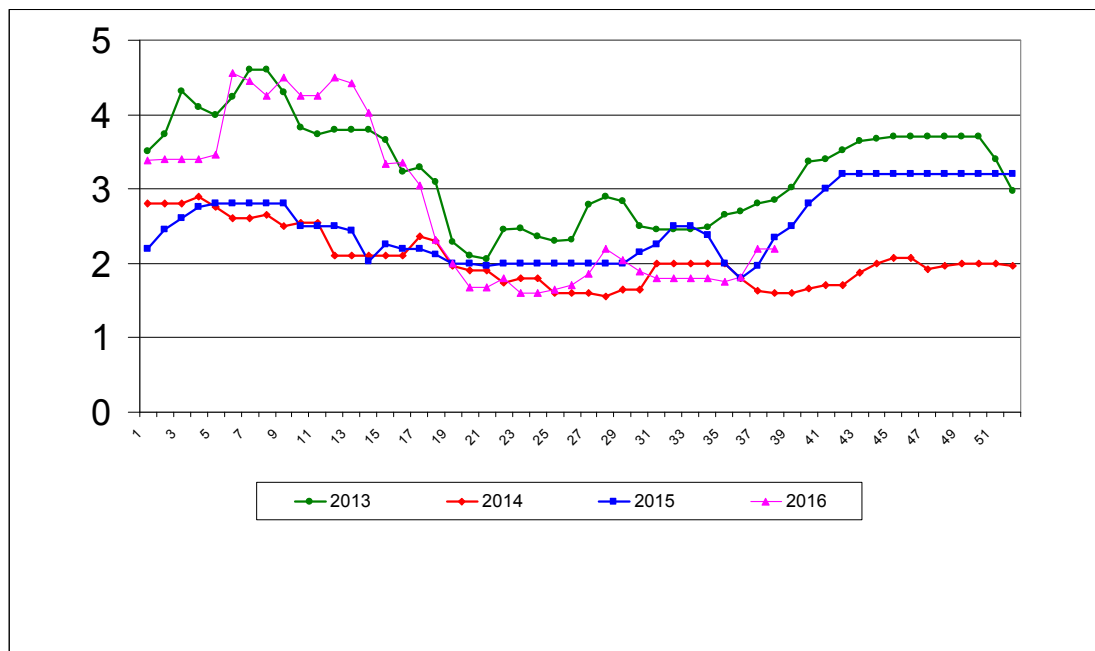
התפלגות מזרעי בצל בדונם והתפלגות שיווק חודשית – טון

תחזית שיווק (טון)		מזרעים בדונם	
ריברסייד		ריברסייד	זנים
שיווק יולי- דצמבר			אזור/תקופה
		450	אשכול - רמת נגב
		3,600	בית שאן - בקעה
		450	גליל - עמק יזרעאל
		200	חדרה, משולש
			לכיש, חוף אשקלון
			ערבה - אילות
		1,800	רמה"ג, גליל עליון
		4,500	שדות נגב - מרחבים
		500	שפלה
48,000		11,500	סה"כ
			2015

אספקת בצל בחודש – יולי – דצמבר הינה מזן ריברסייד קיים במלאי כ- 48,000 טון. הצריכה הממוצעת בחודש הינו 9,000 טונות. צפויה אספקה סדירה של בצל, צפי לרמת מחירים מאוזנת.

1.1 תרשים

מחיר סיטונאי של בצל – ממוצע שבועי (ש"ל לק"ג) שנים 2013-2016



תרשים 1.1 מתאר את התפתחות מחיר סיטונאי של בצל בשנים 2013-2016 האחרונות כפי שנסקרו ע"י מועצת הצמחים בשוק צריפין (המחיר משקלל גם את שיווק הבצל מסוג ריברסייד בית אלפא).

2. חצילים

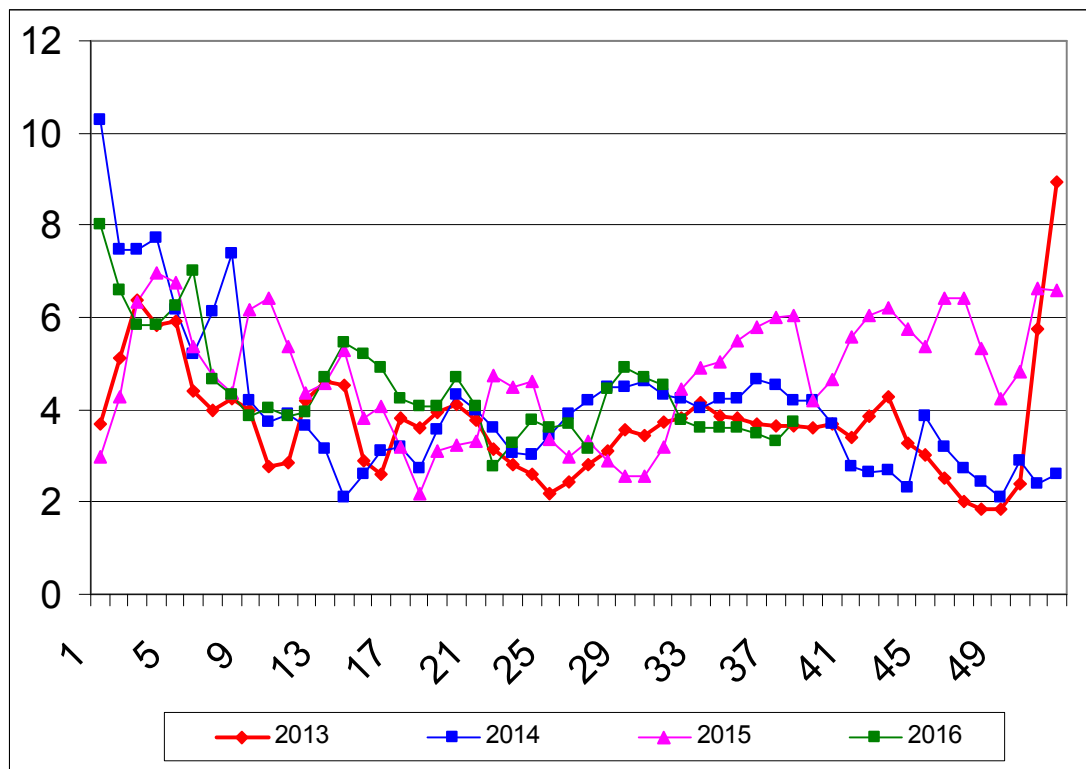
התפלגות שתילות חצילים בדונם והתפלגות שיווק חודשית – טון

תחזית שיווק (טון)			שתילות בדונם					תקופה
נובמבר	אוקטובר	ספטמבר	אוגוסט	יולי	חממות	עד יוני	ש"פ	אזור
			ש"פ / נילון	ש"פ / נילון	חממות	חממות	חממות	
300	300	300					200	אשכול - רמת נגב
50			50					בית שאן - בקעה
300	300	300					180	גליל - עמק יזרעאל
800	800	800					500	חדרה, משולש
400	250	250				150	400	לכיש, חוף אשקלון
200			350					ערבה - אילות
100	100	100					150	רמה"ג, גליל עליון
2,500	2,500	2,500	300			300	2,100	שדות נגב - מרחבים
4,650	4,250	4,250	400	300	-	500	3,530	שפלה
300	300	300						סה"כ
4,950	4,550	4,550						יו"ש
			250	-	-	665	3,210	סה"כ כולל יו"ש
								2015

היקף שטחי החציל עד חודש אוגוסט הינו 4,120 דונם ש"פ / חיפוי נילון ו- 400 דונם בבתי צמחיה .
 המיועדים לשיווק בחודשים ספטמבר - נובמבר .
 צפי לרמת מחירים - מאוזנת .

תרשים 2.א.

מחיר סיטונאי של חצילים – ממוצע שבועי (ש"ק"ג) שנים 2013-2016



תרשים 2.א. מתאר את התפתחות מחיר סיטונאי של חציל (חממה ושט"פ) בשנים 2013-2016 האחרונות כפי שנסקרו ע"י מועצת הצמחים בשוק צריפין.

3.כרוב

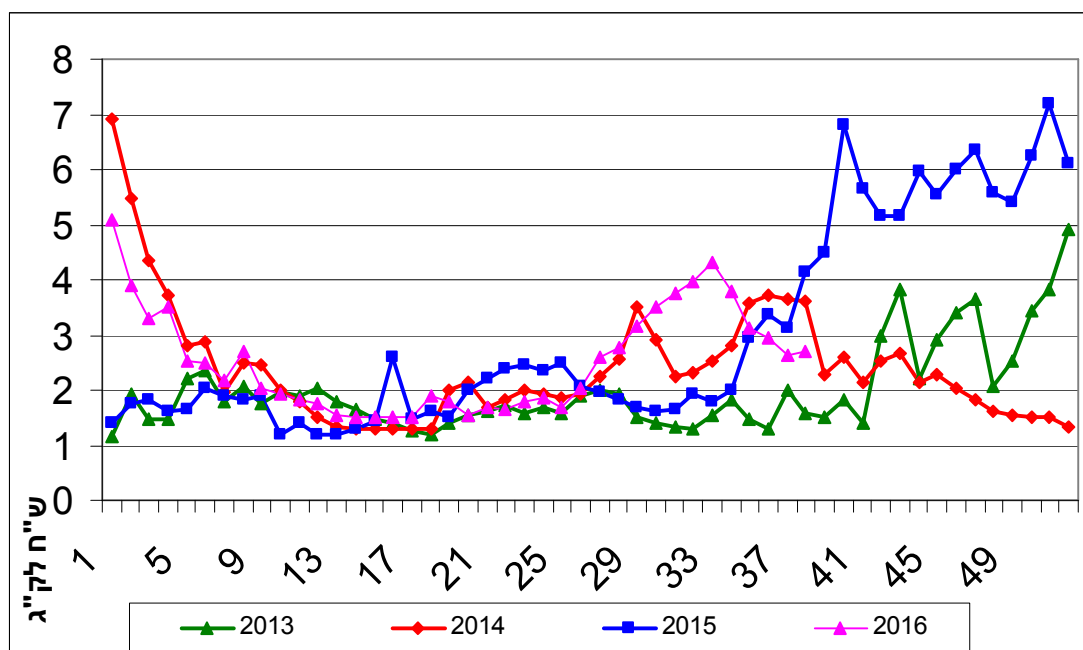
התפלגות שתילות כרוב בדונם והתפלגות שיווק חודשית – טון

תחזית שיווק (טון)			שתילות בדונם			תקופה
נובמבר	אוקטובר	ספטמבר	אוגוסט	יולי	עד יוני	אזור
500	500	300	250	300	100	אשכול - רמת נגב
						בית שאן - בקעה
250	250	250	50	50	60	גליל - עמק יזרעאל
400	400	400	120	120	120	חדרה, משולש
500	500	400	180	180	125	לכיש, חוף אשקלון
						ערבה - אילות
						רמה"ג, גליל עליון
2,300	2,300	2,300	1,000	900	900	שדות נגב - מרחבים
500	500	500	200	200	200	שפלה
4,450	4,450	4,150	1,800	1,750	1,505	סה"כ
150	150	150				יו"ש
			1,770	1,560	935	2015

היקף שטחי הכרוב בחודשים יוני – אוגוסט כ- 5,055 דונם, המיועדים לשיווק בחודשים ספטמבר – נובמבר. צפי לרמת מחירים גבוהה עד מאוזן.

תרשים 3.א.

מחיר סיטונאי של כרוב לבן – ממוצע שבועי (ש"ח לק"ג) שנים 2013-2016



תרשים 3.א. מתאר את התפתחות מחיר סיטונאי של הכרוב בשנים 2013-2016 האחרונות כפי שנסקרו ע"י מועצת הצמחים בשוק צריפין

4. מלפפון

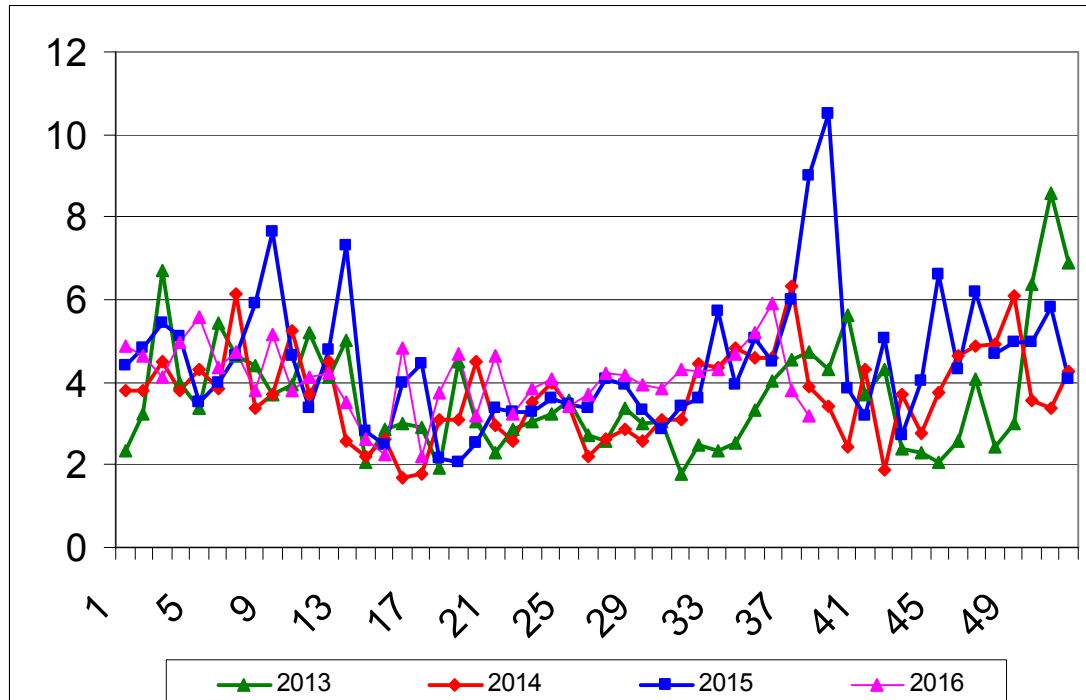
התפלגות שתילות מלפפון בדונם והתפלגות שיווק חודשית – טון

תחזית שיווק (טון)			שתילות בדונם				תקופה
נובמבר	אוקטובר	ספטמבר	אוגוסט	יולי	עד יוני	אזור	
			ש"פ	ש"פ	ש"פ		
400	400	400	100	100	450	אשכול - רמת נגב	
						בית שאן - בקעה	
400	400	400	90	70	150	גליל - עמק יזרעאל	
6,500	6,500	6,500	1,000	1,200	1,000	חדרה, משולש	
100	100	100			115	לכיש, חוף אשקלון	
						ערבה - אילות	
						רמה"ג, גליל עליון	
100	100	100		30	240	שדות נגב - מרחבים	
500	500	500	70	70	200	שפלה	
8,000	8,000	8,000	-	1,260	-	סה"כ	
1,500	1,500	1,500				רש"פ	
9,500	9,500	9,500				סה"כ	
			-	960	-	2015	
						2,180	

הצריכה החודשית הממוצעת של מלפפון הינה כ- 9,000 טון בחודש. השיווק החודשי מהרש"פ מוערך ב 1,500-2,000 טון. היקף שטחי המלפפון בחודשים יוני – אוגוסט כ- 4,885 דונם בבתי צמחיה המיועדים לשיווק בחודשים ספטמבר – נובמבר. היות ומדובר בגידול קצר יחסית לשאר גידולי הירקות, היצע המלפפון משתנה בזמן קצר. לכן קיימת תנודות במחירי המלפפון מדי יום. צפי לרמת מחירים מאוזנת עד גבוהה.

תרשים 4.א.

מחיר סיטונאי של מלפפון – ממוצע שבועי (ש"ק"ג) שנים 2013-2016



תרשים 4.א. מתאר את התפתחות מחיר סיטונאי של המלפפון בשנים 2013-2016 האחרונות כפי שנסקרו ע"י מועצת הצמחים בשוק צריפין.

5. עגבנייה

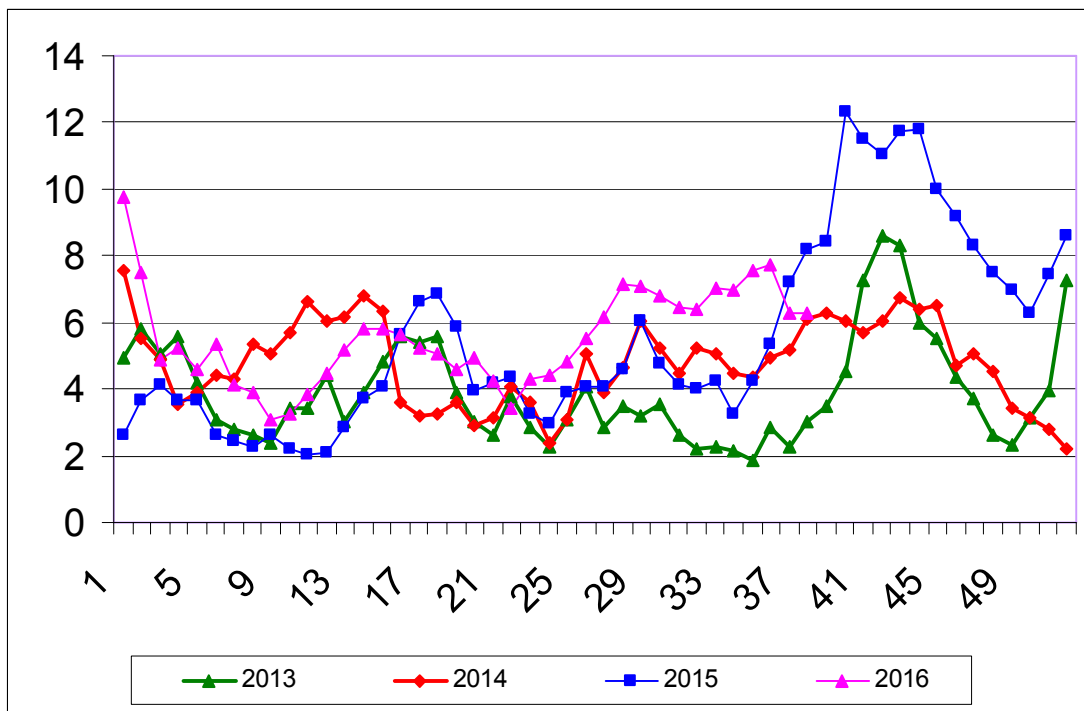
התפלגות שתילות עגבנייה בדונם והתפלגות שיווק חודשית – טון

תחזית שיווק (טון)			שתילות בדונם				תקופה	
נובמבר	אוקטובר	ספטמבר	אוגוסט	יולי	עד יוני	ש"פ	אזור	
			ש"פ	ש"פ	ש"פ	ש"פ		
7,000	7,000	7,500	2,500	1,000	5,600		אשכול - רמת נגב	
							בית שאן - בקעה	
50	100	300	50		110		גליל - עמק יזרעאל	
700	700	400	70		150	700	חדרה, משולש	
600	650	650		50	650		לכיש, חוף אשקלון	
							ערבה - אילות	
	300	300			160		רמה"ג, גליל עליון	
3,000	3,000	2,500	300	250	10	2,500	שדות נגב - מרחבים	
600	600	600	50	150	300	250	שפלה	
11,950	12,350	12,250	-	2,970	730	9,700	סה"כ	
300	300	300					רש"פ	
			215	3,160	50	3,230	1,590	7,590
								2015

סך שתילות עד חודש אוגוסט כ - 11,070 דונם בתי צמיחה ו כ- 950 דונם בש"פ .
 המיועדים לשיווק בחודשים ספטמבר - נובמבר .
 הצפי לרמת מחירים גבוהים.

5.א. תרשים

מחיר סיטונאי של עגבניות חממה – ממוצע שבועי (ש"ק"ג) שנים 2013-2016



5.א. מתאר את התפתחות מחיר סיטונאי של העגבנייה בשנים 2013-2016 האחרונות כפי שנסקרו ע"י מועצת הצמחים בשוק צריפין.

6.פלפל

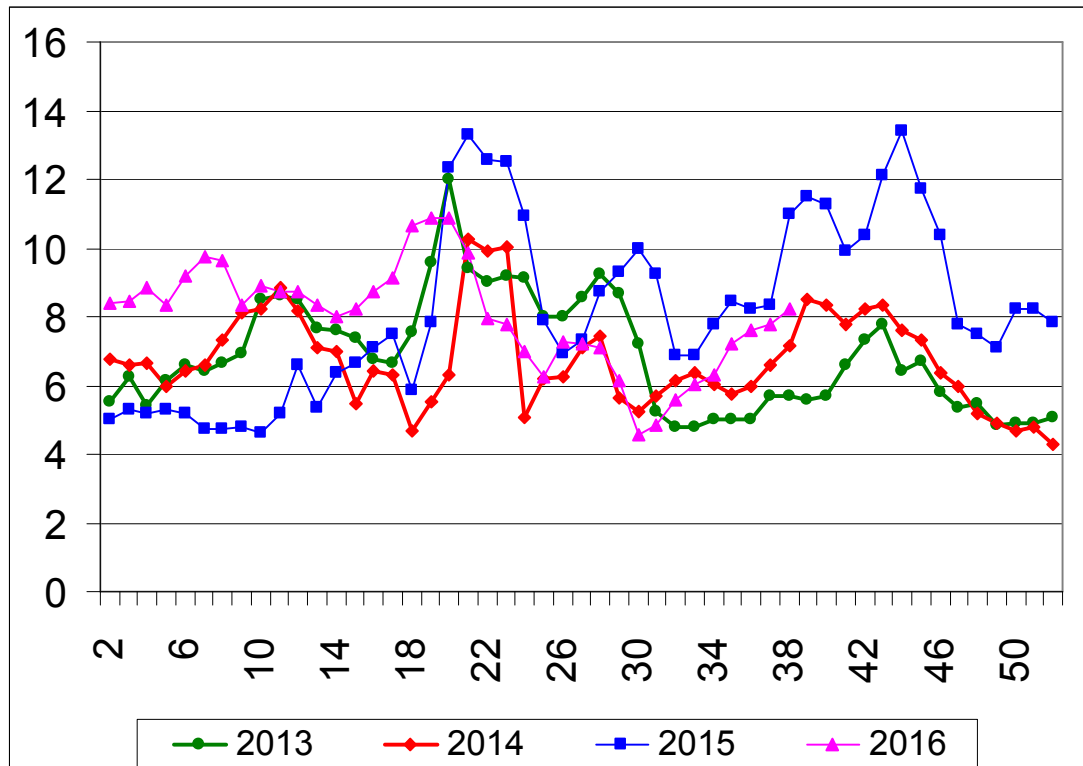
התפלגות שתילות פלפל בדונם והתפלגות שיווק חודשית – טון

תחזית שיווק (טון)			שתילות בדונם						
נובמבר	אוקטובר	ספטמבר	ש"פ	אוגוסט	ש"פ	יולי	ש"פ	עד יוני	תקופה
				בית צמיחה		בית צמיחה		בית צמיחה	אזור
1,000	1,000	1,000		300				1,900	אשכול - רמת נגב
									בית שאן - בקעה
200	300	400					280		גליל - עמק יזרעאל
500	500	500					300	600	חדרה, משולש
800	800	800					700	300	לכיש, חוף אשקלון
500				12,000					ערבה - אילות
									רמה"ג, גליל עליון
800	800	800					200	800	שדות נגב - מרחבים
600	600	600			180		680	540	שפלה
4,400	4,000	4,100	-	12,300	180	-	2,160	4,140	סה"כ
			-	14,000	250	700	1,490	2,390	2015

החלו השתילות החורפיות באזור הערבה והבקעה סך שתילות עד חודש אוגוסט כ – 16,440 דונם בתי צמיחה ו כ- 2,360 דונם בש"פ . המיועדים לשיווק בחודשים ספטמבר - נובמבר . הצפי לרמת מחירים מאוזן עד גבוהה .

תרשים 6.א.

מחיר סיטונאי של פלפל אדום חממה – ממוצע שבועי (ש"ק"ג) שנים 2013-2016



תרשים 6.א. מתאר את התפתחות מחיר סיטונאי של הפלפל בשנים 2013-2016 האחרונות כפי שנסקרו ע"י מועצת הצמחים בשוק צריפין.

7.שום

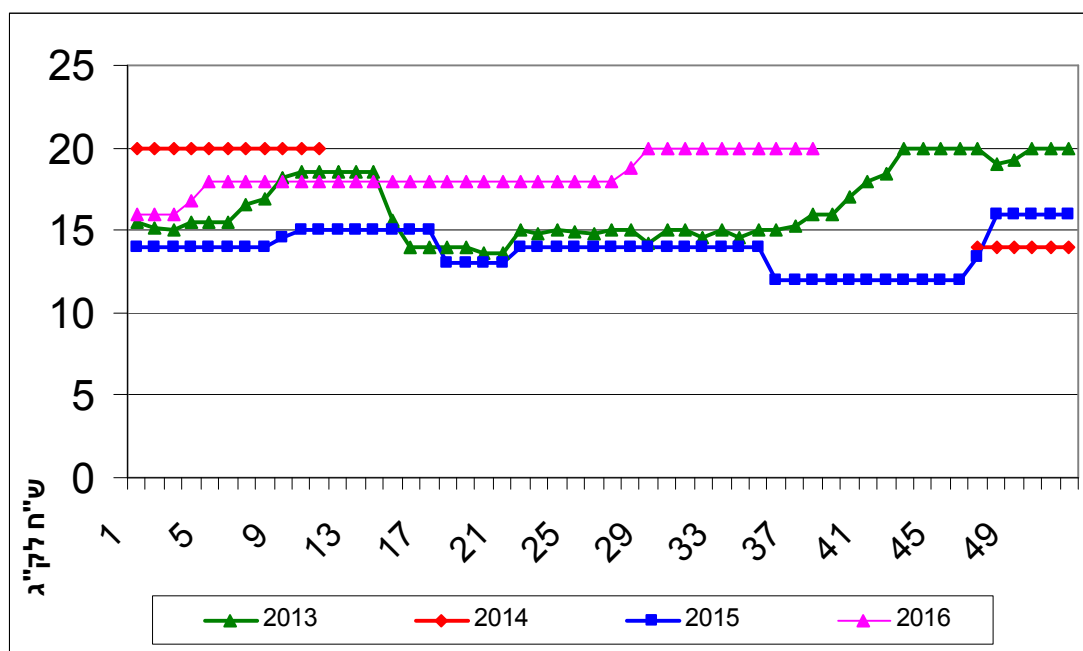
התפלגות שתילות שום בדונם והתפלגות שיווק חודשית – טון

תקופה אזור	נעיצות בדונם	תחזית שיווק (טון)
		מלאי בשדות
אשכול - רמת נגב		
בית שאן - בקעה	1,850	
גליל - עמק יזרעאל	3,500	
חדרה, משולש		
לכיש, חוף אשקלון		
ערבה - אילות		
רמה"ג, גליל עליון	1,300	
שדות נגב - מרחבים		
שפלה		
סה"כ	6,650	6,000

במלאי שדה קיים כ- 6,000 טון המיועדים לשיווק עד חודש אפריל 2017 .
הצפי לרמת מחירים מאוזנת .

7.א. תרשים

מחיר סיטונאי של שום – ממוצע שבועי (ש"ח לק"ג) שנים 2013-2016



7.א. מתאר את התפתחות מחיר סיטונאי של השום בשנים 2013-2016 האחרונות כפי שנסקרו ע"י מועצת הצמחים בשוק צריפין.

8.אבטיח

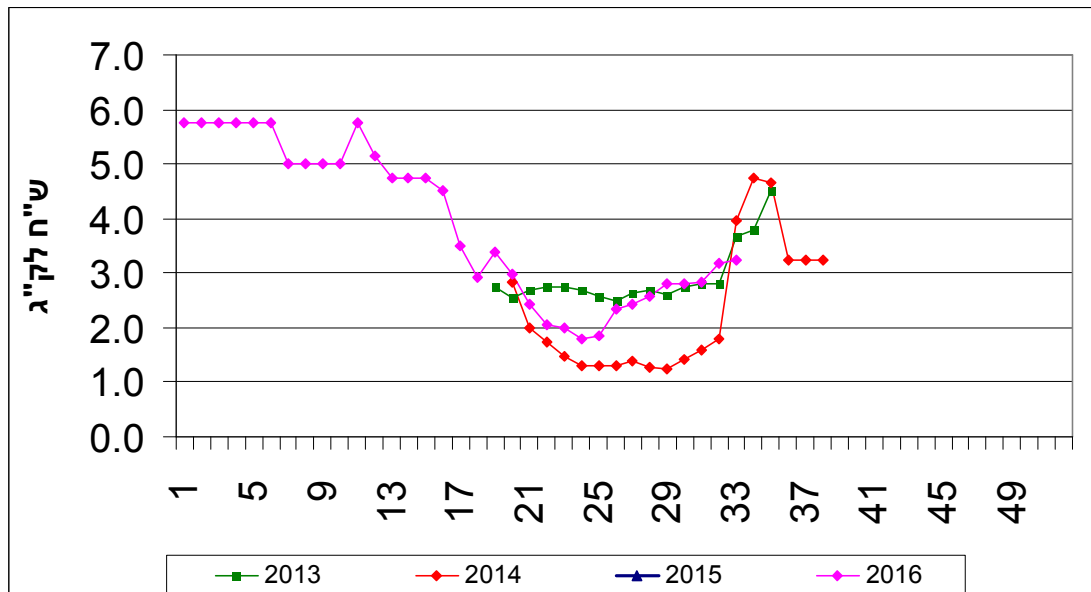
התפלגות שתילות אבטיח בדונם והתפלגות שיווק חודשית – טון

תחזית שיווק (טון)			שתילות בדונם			תקופה אזור
נובמבר	אוקטובר	ספטמבר	אוגוסט	יולי	עד יוני	
						אשכול - רמת נגב
						בית שאן - בקעה
						גליל - עמק יזרעאל
		5,000			2,800	חדרה, משולש
						לכיש, חוף אשקלון
						ערבה - אילות
						רמה"ג, גליל עליון
		2,000			600	שדות נגב - מרחבים
		7,000	-	-	3,400	שפלה
-	-					סה"כ
						2015

סך שתילות עד חודש אוגוסט כ – 3,400 דונם.
המיועדים לשיווק בחודשים ספטמבר.
הצפי לרמת מחירים גבוהים .

8.א. תרשים

מחיר סיטונאי של אבטיח – ממוצע שבועי (ש"ח לק"ג) שנים 2013-2016



תרשים 8.א. מתאר את התפתחות מחיר סיטונאי של האבטיח בשנים 2013-2016 האחרונות כפי שנסקרו ע"י מועצת הצמחים בשוק צריפין