



ענף הירקות
Vegetable Division



מועצת הצמחים
המועצה לייצור צמחים ולשיווקם
The Plants Production and Marketing Board

תחזית שיווק וירקות תחזית שיווק וירקות

אוקטובר - נובמבר 2015



שתילות/מזרעים לחודשים
עד אוגוסט 2015

תוכן העניינים

פתיח

- 1.השוואת מחירי ירקות **סיטוני** חודשים יולי 2015 – אוגוסט 2015 (ש"ל לק"ג).
- 2.השוואת מחירי ירקות **סיטוני** חודשים אוגוסט 2014 – אוגוסט 2015 (ש"ל לק"ג).
- 3.השוואת מחירי ירקות **קמעונאי** חודשים יולי 2015 – אוגוסט 2015 (ש"ל לק"ג).
- 4.השוואת מחירי ירקות **קמעונאי** חודשים אוגוסט 2014 – אוגוסט 2015 (ש"ל לק"ג).
- 5.השוואת מחירי ירקות **קמעונאי** לעומת מחיר **סיטוני**- חודש אוגוסט 2015 (ש"ל לק"ג).
- 6.תרשים השוואת מדד מחירים חודשי לצרכן ומדד מחירים סיטוני של ירקות - שנים 2005-2014 (מדד באחוזים בסיס = ממוצע 2005).

תחזית שיווק

1. בצל
2. חצילים
3. כרוב
4. מלפפון
5. עגבנייה
6. פלפל
7. שום

אנו מתכבדים להגיש את תחזית שיווק של מזרע/שתילות עד אוגוסט 2015 אשר ישווק בחודשים ספטמבר – נובמבר הנתונים הבאים נאספו מהשטח ע"י רכזי המועצה, הסקירה היומית של מחירי הירקות בשוק צריפין ומנתוני השיווק שמרוכזים בענף הירקות. נתונים אלה מעובדים במועצת הצמחים- ענף הירקות לדוח מרכז ומפורט שפורסם בשולחנות המגדלים הרלוונטיים ובאתר המועצה.

מאמצע חודש ספטמבר יחלו חגי תשרי אנו צופים כי חגים אלו יביאו לעלייה בביקושים אשר תגרום לעליה

במחירי הירקות במהלך חודשי התחזית.

בפרוס השנה החדשה אנו מאחלים למגדלי הירקות שנה טובה ומוצלחת ,

שנה ברוכה בעמלנו ופרנסה למשפחתנו ,

שנת גשמי ברכה והרבה בריאות וגם צמיחה ,

שנת בריאות שלום ובטחון ,

שנת תשע"ו מבורכת.

לתשומת לב:

הנתונים המופיעים בתחזית זו, מבוססים על מידע שנמסר או שנאסף ע"י המועצה ובגלל מורכבות העניין, ישנה אפשרות שמידע זה אינו שלם. כמו כן, תחזית זו מושפעת מתנאים ונתונים שונים שעלולים להשתנות ולשנות נתונים ו/או את האמור בתחזית זו. מדובר בתנאים כגון: מזג אוויר, מחלות, גלי הנבה, אזורי גידול, עונות גידול וכו'. לאור זאת, יש לקחת את הנתונים והאמור בתחזית זו בזהירות ובעירבון מוגבל. אין בתחזית זו כדי להטיל על מועצת הצמחים – ענף הירקות או מי מעובדיה ו/או שלוחיה כל אחריות בקשר לאמור ו/או לאמיתות האמור בתחזית זו ואין לפרשה כהתחייבות לקיומו של נתון כלשהו בעתיד.

אלי דנינו
מנהל מידע – ענף ירקות

אברהם ארליך (נונה)
מנהל ענף ירקות

1. השוואת מחירי ירקות סיטוני חודשים יולי 2015 – אוגוסט 2015 (נ"ל לק"ג).

שם ירק	יולי-15	אוגוסט-15	% שינוי
בטטות איכות מעולה	9.22	5.86	-36%
בצל אדום	2.24	2.18	-2%
בצל יבש	1.98		
בצל ירוק	3.43	5.97	74%
בצל ריברסייד	2.44	2.30	-6%
ברוקולי באריזה קמעונאית	8.30	12.76	54%
גזר באריזה קמעונאית	4.08	4.55	12%
גזר בשקים	3.60	4.05	13%
דלורית	2.44	2.20	-10%
דלעת	2.44	2.06	-15%
חסה 8 יחידות	18.07	30.60	69%
חצילים	2.85	5.05	77%
כרוב אדום	3.40	4.48	32%
כרוב לבן	1.73	2.18	26%
כרובית	4.85	5.99	24%
לוף	3.69	5.40	46%
מילון	2.35	3.45	47%
מילון גליה מעולה		3.13	
מילון כתום		3.03	
מלפפונים חממה	3.53	4.54	29%
סלק	2.40	2.88	20%
עגבניות באשכולות	5.10	4.35	-15%
עגבניות חממה	4.81	4.01	-17%
עגבניות שרי אשכולות אכות מעולה	7.18	5.99	-17%
פלפל אדום איכות מעולה	9.17	7.56	-18%
פלפל בהיר	5.36	5.97	11%
פלפל חריף	6.72	4.95	-26%
פלפל ירוק מאורך-	4.55	4.57	0%
פלפל ירוק מזני בלוקי	5.58	5.61	0%
פלפל כתום	10.67	8.16	-24%
פלפל צהוב איכות מעולה	10.35	8.10	-22%
צנון	3.05	4.05	32%
צנונית באריזה	5.00	5.00	0%
קולורבי	4.71	6.98	48%
קישואים איכות מעולה	4.52	6.53	44%
שום	14.00	13.82	-1%
שומר	4.35	5.50	26%
שועית ירוקה	8.86	14.50	64%
תירס באריזה קמעונאית	5.50	5.47	-1%
תפוא"ד אדום באריזה קמעונאית	3.15	3.26	4%
תפוא"ד אדום באריזה קמעונאית מעולה	3.55	3.69	4%
תפוא"ד אדום בשקים	2.75	2.89	5%
תפוא"ד באריזה קמעונאית	2.52	2.59	3%
תפוא"ד באריזה קמעונאית לבן איכות מעולה	2.85	2.99	5%
תפוא"ד שקים	2.15	2.29	7%

2. השוואת מחירי ירקות סייטוני חודשים אוגוסט 2014 – אוגוסט 2015 (ש לק"ג).

שם ירק	אוגוסט-14	אוגוסט-15	% שינוי
אבטיח	2.61		
בטטות איכות מעולה	7.86	5.86	-25%
בצל אדום	2.40	2.18	-9%
בצל ירוק	3.50	5.97	71%
בצל ריברסייד	1.99	2.30	15%
ברוקולי באריזה קמעונאית	13.91	12.76	-8%
גזר באריזה קמעונאית	3.24	4.55	41%
גזר בשקים	2.74	4.05	48%
דלורית	2.50	2.20	-12%
דלעת	2.50	2.06	-17%
חסה 8 יחידות	18.55	30.60	65%
חצילים	4.15	5.05	21%
כרוב אדום	4.05	4.48	10%
כרוב לבן	2.85	2.18	-24%
כרובית	6.11	5.99	-2%
לוף	6.22	5.40	-13%
מילון		3.45	
מילון גליה מעולה		3.13	
מילון כתום	5.87	3.03	-48%
מלפפונים חממה	4.12	4.54	10%
סלק		2.88	
סלק איכות מעולה	3.14		
עגבניות באשכולות	5.13	4.35	-15%
עגבניות חממה	4.80	4.01	-16%
עגבניות שרי אשכולות אכות מעולה		5.99	
עגבניות שרי באשכולות	9.85		
פלפל אדום איכות מעולה	6.06	7.56	25%
פלפל בהיר	3.70	5.97	61%
פלפל חריף	4.23	4.95	17%
פלפל ירוק מאורך-	3.35	4.57	37%
פלפל ירוק מזני בלוקי	4.19	5.61	34%
פלפל כתום	6.21	8.16	31%
פלפל צהוב איכות מעולה	5.75	8.10	41%
צנון	3.82	4.05	6%
צנונית באריזה	3.75	5.00	33%
קולורבי		6.98	
קולורבי איכות מעולה	3.99		
קישואים איכות מעולה	7.35	6.53	-11%
שום		13.82	
שומר	5.18	5.50	6%
שועית ירוקה	12.36	14.50	17%
תירס באריזה קמעונאית	5.20	5.47	5%
תפוא"ד אדום באריזה קמעונאית	2.87	3.26	14%
תפוא"ד אדום באריזה קמעונאית איכות מעולה	3.74	3.69	-1%
תפוא"ד אדום בשקים	2.57	2.89	12%
תפוא"ד באריזה קמעונאית	2.67	2.59	-3%
תפוא"ד באריזה קמעונאית לבן איכות מעולה	3.17	2.99	-6%
תפוא"ד שקים	2.37	2.29	-3%

3. השוואת מחירי ירקות **קמעונאי** חודשים יולי 2015 – אוגוסט 2015 (ש"ל לק"ג).

מחיר קמעונאי ש"ל לק"ג				ירק
הערות	שינוי ב%*	אוגוסט-15	יולי-15	
ק"ג 1	8%	17.97	16.59	שעועית יחקה
ק"ג 1	6%	5.32	5.01	גזר
ק"ג 1	-6%	9.12	9.68	פלפל אדום מתוק
ק"ג 1	-9%	4.79	5.27	עגבניות עגולות רגילות
ק"ג 1	-1%	11.17	11.32	עגבניות - שרי
ק"ג 1	9%	5.48	5.01	מלפפונים
ראש בינוני	7%	5.28	4.95	חסה רגילה ערבית
ק"ג 1	-7%	3.60	3.86	כחב לבן
ק"ג 1	9%	8.68	7.99	כרובית
ק"ג 1	19%	6.01	5.05	חצילים
ק"ג 1	24%	8.05	6.51	קישואים
ק"ג 1	0%	3.89	3.90	תפוחי אדמה
ק"ג 1	-2%	3.24	3.29	בצל יבש
ק"ג 1	3%	8.15	7.95	תירס קלחים
ק"ג 1	-	-	-	מלונים - גליה
ק"ג 1	0%	2.51	2.51	אבטיח
כ-335 גרם	-3%	6.57	6.78	שימורי אפונת גינה
גרם 335	-7%	6.37	6.86	שימורי תירס גרעינים
גרם 100	8%	1.91	1.77	רסק עגבניות
גרם 500	-1%	12.68	12.84	סלט חצילים

מקור: לשכה מרכזית לסטטיסטיקה

4. השוואת מחירי ירקות **קמעונאי** חודשים אוגוסט 2014 – אוגוסט 2015 (ש לק"ג).

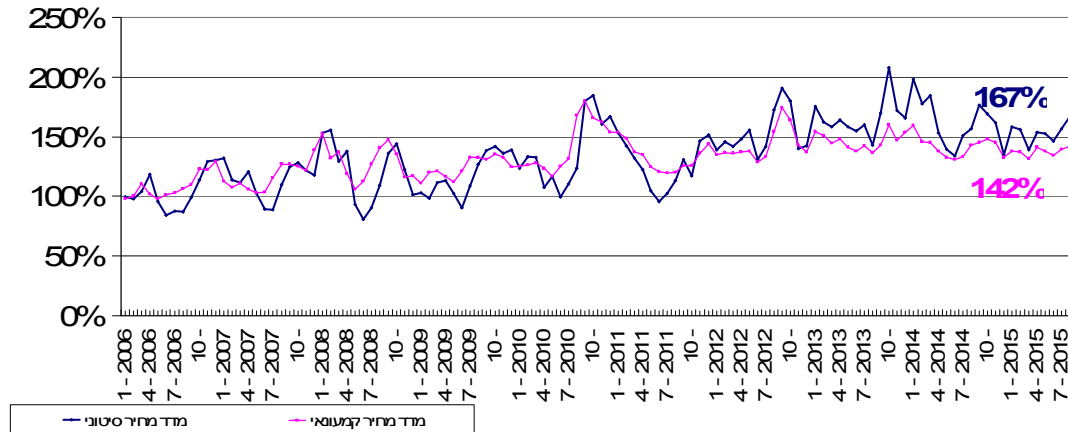
מחיר קמעונאי ש לק"ג				ירק
הערות	שינוי ב%	אוגוסט-15	אוגוסט-14	
ק"ג 1	7%	17.97	16.87	שעועית ירוקה
ק"ג 1	28%	5.32	4.15	גזר
ק"ג 1	19%	9.12	7.69	פלפל אדום מתוק
ק"ג 1	-14%	4.79	5.57	עגבניות עגולות רגילות
ק"ג 1	-9%	11.17	12.24	עגבניות - שרי
ק"ג 1	4%	5.48	5.27	מלפפונים
ראש בימני	10%	5.28	4.79	חסה רגילה ערבית
ק"ג 1	-15%	3.60	4.24	כחוב לבן
ק"ג 1	-11%	8.68	9.73	כחבית
ק"ג 1	4%	6.01	5.76	חצילים
ק"ג 1	-16%	8.05	9.60	קישואים
ק"ג 1	-3%	3.89	4.01	תפוחי אדמה
ק"ג 1	1%	3.24	3.22	בצל יבש
ק"ג 1	16%	8.15	7.03	תירס קלחים
ק"ג 1		-	-	מלונים - גליה
ק"ג 1	-20%	2.51	3.12	אבטיח
כ-335 גרם	-10%	6.57	7.32	שימורי אפונת גינה
גרם 335	-8%	6.37	6.93	שימורי תירס גרעינים
גרם 100	0%	1.91	1.91	רסק עגבניות
גרם 500	-6%	12.68	13.50	סלט חצילים

מקור: לשכה מרכזית לסטטיסטיקה

5.השוואת מחירי ירקות **קמעונאי** לעומת מחיר **סיטוני-חודש** אוגוסט 2015 (שלק"ג).

פער תיווך	מחיר קמעונאי ש"ל לק"ג	מחיר סיטוני ש"ל לק"ג	ירק	יחידה
24%	17.97	14.50	שעועית ירוקה	ק"ג 1
24%	5.32	4.30	גזר	ק"ג 1
53%	9.12	5.97	פלפל אדום מתוק	ק"ג 1
15%	4.79	4.18	עגבניות עגולות רגילות	ק"ג 1
87%	11.17	5.99	עגבניות - שרי	ק"ג 1
21%	5.48	4.54	מלפפונים	ק"ג 1
38%	5.28	3.83	חסה רגילה ערבית	ראש בימני
65%	3.60	2.18	כרוב לבן	ק"ג 1
45%	8.68	5.99	כרובית	ק"ג 1
19%	6.01	5.05	חצילים	ק"ג 1
23%	8.05	6.53	קישואים	ק"ג 1
41%	3.89	2.76	תפוחי אדמה	ק"ג 1
41%	3.24	2.30	בצל יבש	ק"ג 1
49%	8.15	5.47	תירס קלחים	ק"ג 1
-	-	3.20	מלונים - גליה	ק"ג 1

6. תרשים השוואת מדד מחירים חודשי לצרכן ומדד מחירים סיטוני של ירקות- שנים 2005-2014 (מדד באחוזים בסיס = ממוצע 2005)



מדד הסיטוני חודש אוגוסט 2015 עומד בשיעור של 167% משנת הבסיס (ממוצע 2005). מנתוני ענף הירקות עולה כי מדד מחירי הירקות הסיטוני בחודש אוגוסט 2015 עלה בשיעור של 6% לעומת חודש יולי 2015. מדד מחירי הירקות לצרכן בחודש אוגוסט 2015 עומד בשיעור של 142% משנת הבסיס, מדד מחירי הירקות לצרכן בחודש אוגוסט עלה בשיעור של 1% לעומת חודש יולי 2015.

**הערות כלליות:
1. צריכה נורמטיבית חודשית:**

ירק	צריכה נורמטיבית ממוצעת חודשית בטון
בטטות	1,600
בצל	9,000 (כולל יו"ש)
גזר	7,000
חצילים	4,000
כרוב	5,000
כרובית	2,500
מלפפונים	9,000
עגבניות	15,000
פלפל	6,000
קישואים	2,500
תפוא"ד	23,000

הערה: נתוני הצריכה החודשית הממוצעת, בהתאם לדיווחים המסוכמים במועצת הצמחים.

פרוט התחזית:

1. בצל

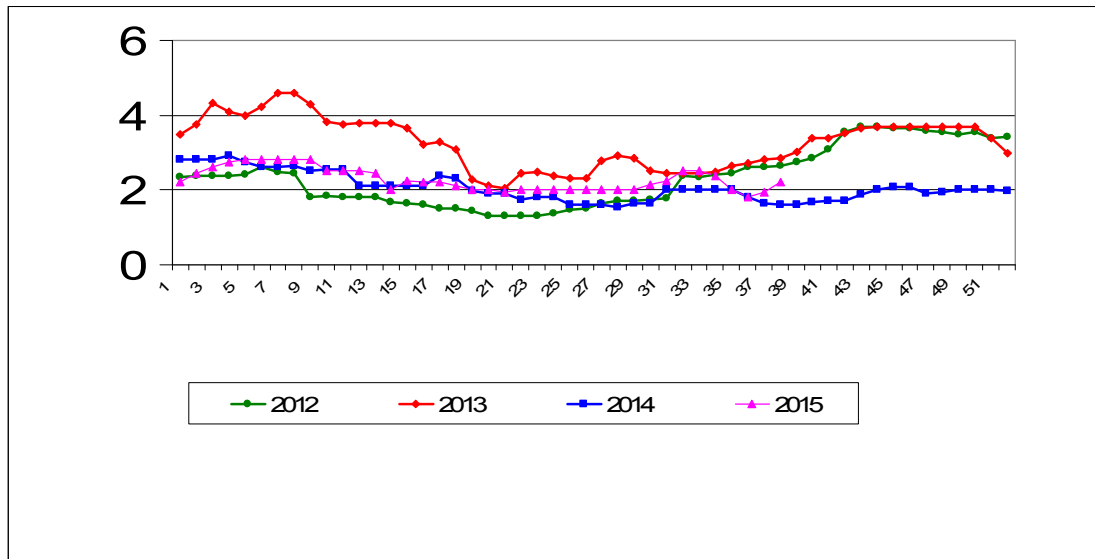
התפלגות מזרעי בצל בדונם והתפלגות שיווק חודשית – טון

תחזית שיווק (טון)		מזרעים בדונם		זנים
ריברסייד	מיכלוא	ריברסייד	מיכלוא	
שיווק יולי - ינואר	שיווק מאי- אוגוסט			אזור/תקופה
				אשכול - רמת נגב
				בית שאן - בקעה
				גליל - עמק יזרעאל
				חדרה, משולש
				לכיש, חוף אשקלון
				ערבה - אילות
				רמה"ג, גליל עליון
				שדות נגב - מרחבים
				שפלה
50,000	8,000	-	-	סה"כ
				2014

אספקת בצל בחודש – מאי – אוגוסט הינה מזן מיכלוא קיים במלאי כ- 8,000 טון .
 אספקת בצל בחודש – יולי – ינואר הינה מזן ריברסייד קיים במלאי כ- 50,000 טון .
 הצריכה הממוצעת בחודש הינו 9,000 טונות.
 צפויה אספקה סדירה של בצל, צפי לרמת מחירים מאוזנת .

תרשים 1.א.

מחיר סיטונאי של בצל – ממוצע שבועי (ש"ל לק"ג) שנים 2012-2015



תרשים 1.א מתאר את התפתחות מחיר סיטונאי של בצל בשנים 2012-2015 האחרונות כפי שנסקרו ע"י מועצת הצמחים בשוק צריפין (המחיר משקלל גם את שיווק הבצל מסוג ריברסייד בית אלפא).

2. חצילים

התפלגות שתילות חצילים בדונם והתפלגות שיווק חודשית – טון

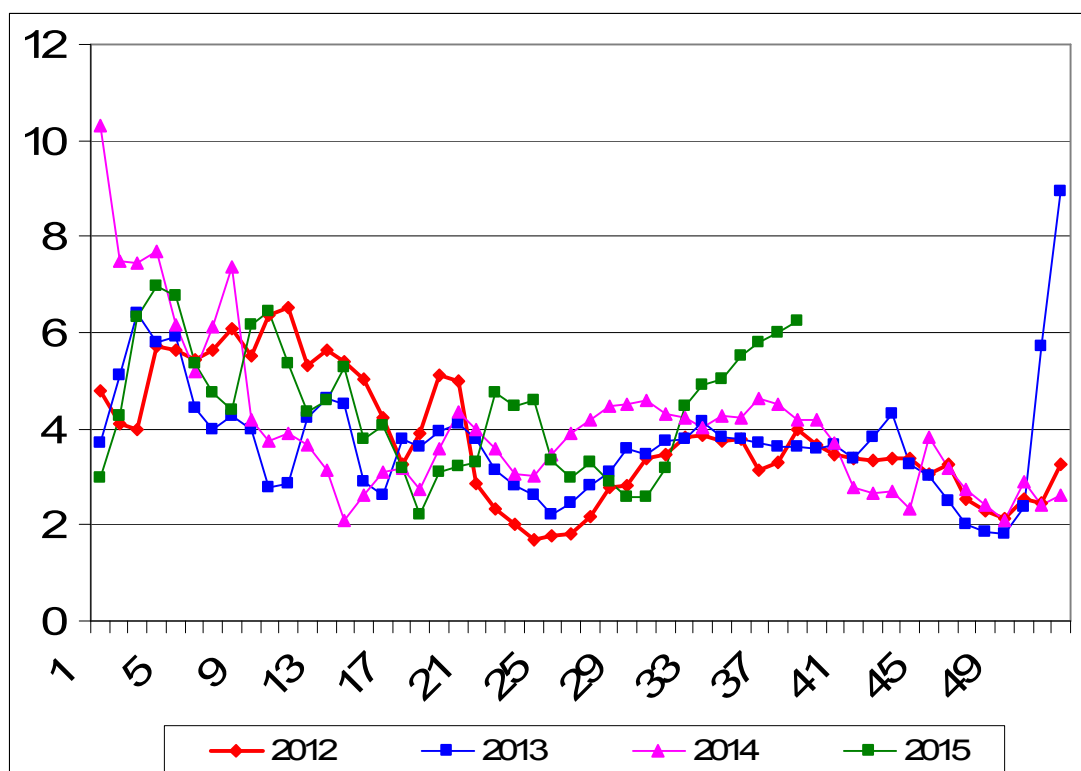
תחזית שיווק (טון)			שתילות בדונם				תקופה	
מבמבר	אוקטובר	ספטמבר	אוגוסט ש"פ	חממות	יולי ש"פ	חממות	עד יוני ש"פ	
300	300	300			50		110	
300	300	300			15		220	
300	300	300			150		390	
1,000	1,000	1,000			150		650	
50	50	50					40	
2,500	2,500	2,500	250		300		1,800	
4,450	4,450	4,450	-	250	-	665	3,210	
300	300	300						
4,750	4,750	4,750						
			350	320	-	530	-	2,600
								2014

היקף שטחי החציל עד חודש אוגוסט הינו כ- 4,125 דונם בשטחים פתוחים ו 50 דונם בחממות .

המיועדים לשיווק בחודשים ספטמבר – נובמבר .
 השיווק בתקופה זו בעיקר משטחים פתוחים (אזור השפלה) .
 צפי לרמת מחירים – מאוזנת עד גבוהה .

תרשים 2.א.

מחיר סיטונאי של חצילים – ממוצע שבועי (ש לק"ג) שנים 2012-2015



תרשים 2.א. מתאר את התפתחות מחיר סיטונאי של חציל (חממה ושט"פ) בשנים 2012-2015 האחרונות כפי שנסקרו ע"י מועצת הצמחים בשוק צריפין.

3.כרוב

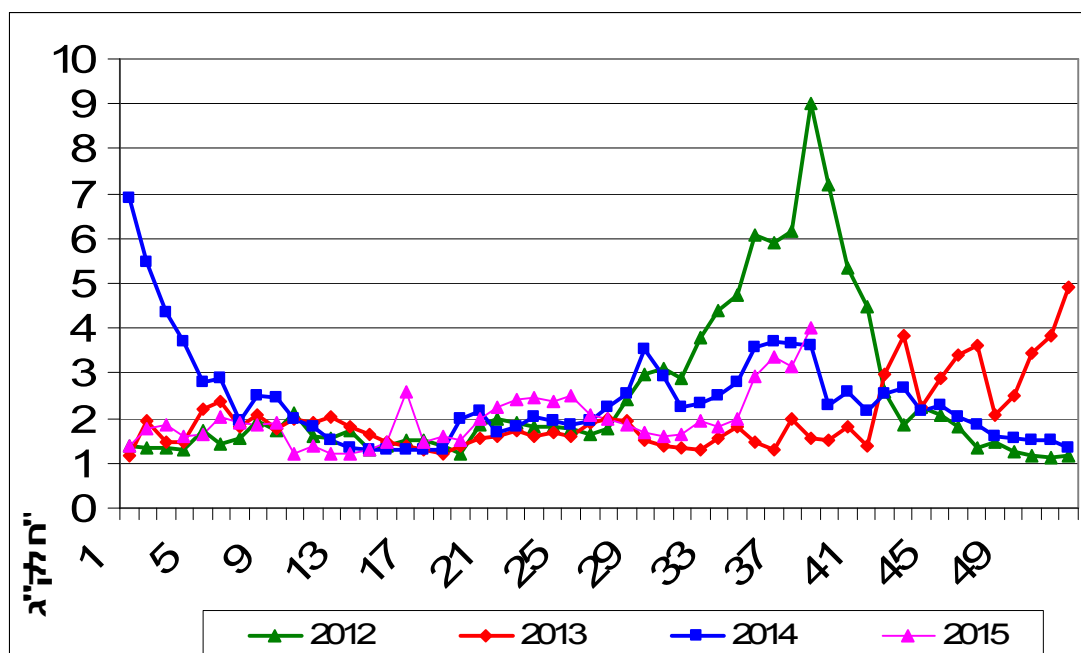
התפלגות שתילות כרוב בדונם והתפלגות שיווק חודשית – טון

תחזית שיווק (טון)			שתילות בדונם			תקופה
נובמבר	אוקטובר	ספטמבר	אוגוסט	יולי	עד יוני	אזור
300	300	300	100	100	100	אשכול - רמת נגב
						בית שאן - בקעה
200	200	200	40	60	60	גליל - עמק יזרעאל
600	600	600	150	150	150	חדרה, משולש
500	500	400	180	150	125	לכיש, חוף אשקלון
						ערבה - אילות
						רמה"ג, גליל עליון
2,800	2,800	2,800	1,100	900	300	שדות נגב - מרחבים
700	700	700	200	200	200	שפלה
5,100	5,100	5,000	1,770	1,560	935	סה"כ
150	150	150				יו"ש
			1,150	1,500	1,325	2014

היקף שטחי הכרוב בחודשים יוני – אוגוסט כ- 3,100 דונם, המיועדים לשיווק בחודשים אוגוסט – אוקטובר.
גידול הכרוב קיצי יקר בגלל הקושי הרב לגדלו בתנאי חום.
צפוי מחסור בחודש ספטמבר, צפי לרמת מחירים גבוהה.

תרשים 3.א.

מחיר סיטונאי של כרוב לבן – ממוצע שבועי (ש"ל לק"ג) שנים 2012-2015



תרשים 3.א. מתאר את התפתחות מחיר סיטונאי של הכרוב בשנים 2012-2015 האחרונות כפי שנסקרו ע"י מועצת הצמחים בשוק צריפין

4. מלפפון

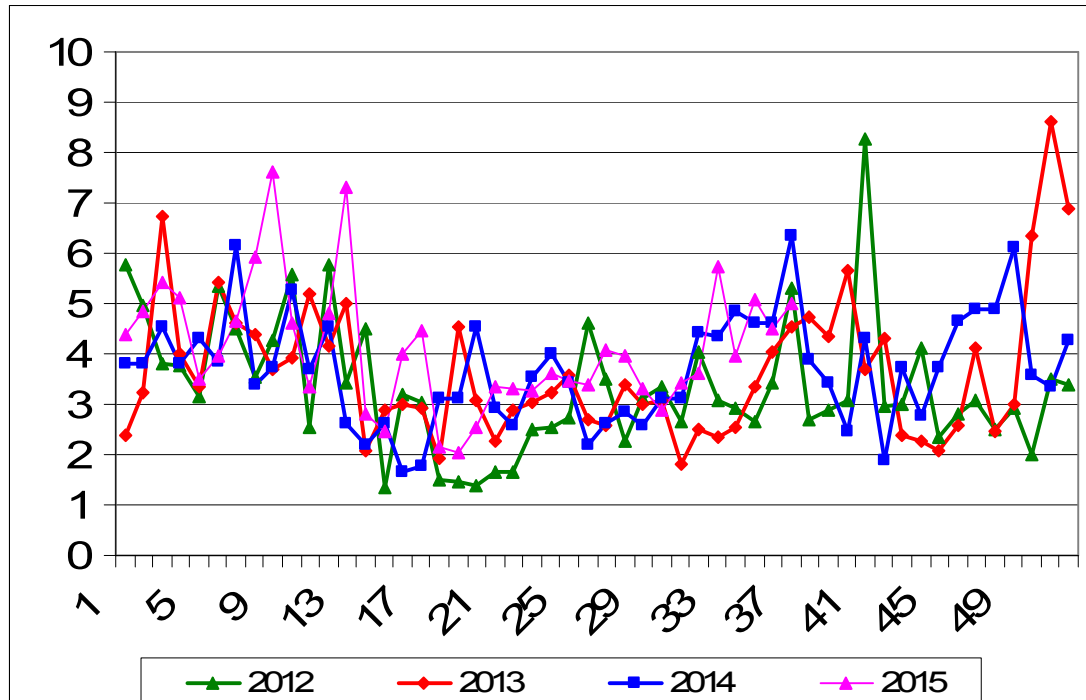
התפלגות שתילות מלפפון בדונם והתפלגות שיווק חודשית – טון

תחזית שיווק (טון)			שתילות בדונם				תקופה אזור
נובמבר	אוקטובר	ספטמבר	אוגוסט	יולי	עד יוני		
ש"פ	ש"פ	ש"פ	ש"פ	ש"פ	ש"פ	ש"פ	
200	200	200	50	50	250	אשכול - רמת נגב	
						בית שאן - בקעה	
300	300	500	80	50	130	גליל - עמק יזרעאל	
7,500	7,500	7,500	700	800	1,200	חדרה, משולש	
100	100	100	30	50		לכיש, חוף אשקלון	
						ערבה - אילות	
						רמה"ג, גליל עליון	
100	100	100	30	30	150	שדות נגב - מרחבים	
400	400	400	70	70	450	שפלה	
8,600	8,600	8,800	960	1,050	2,180	סה"כ	
1,500	1,500	1,500				רש"פ	
10,100	10,100	10,300				סה"כ	
			50	850	-	1,470	2,070
							2014

הצריכה החודשית הממוצעת של מלפפון הינה כ- 9,000 טון בחודש. השיווק החודשי מהרש"פ מוערך ב 1,500-2,000 טון. היקף שטחי המלפפון בחודשים יוני – אוגוסט כ- 4,110 דונם בבתי צמחה, המיועדים לשיווק בחודשים ספטמבר – נובמבר – היות ומדובר בגידול קצר יחסית לשאר גידולי הירקות, היצע המלפפון משתנה בזמן קצר. לכן קיימת תנודות במחירי המלפפון מדי יום. צפי לרמת מחירים מאוזנת עד גבוהה.

תרשים 4.א.

מחיר סיטונאי של מלפפון – ממוצע שבועי (ש"ק"ג) שנים 2012-2015



תרשים 4.א. מתאר את התפתחות מחיר סיטונאי של המלפפון בשנים 2012-2015 האחרונות כפי שנסקרו ע"י מועצת הצמחים בשוק צריפין.

5. עגבנייה

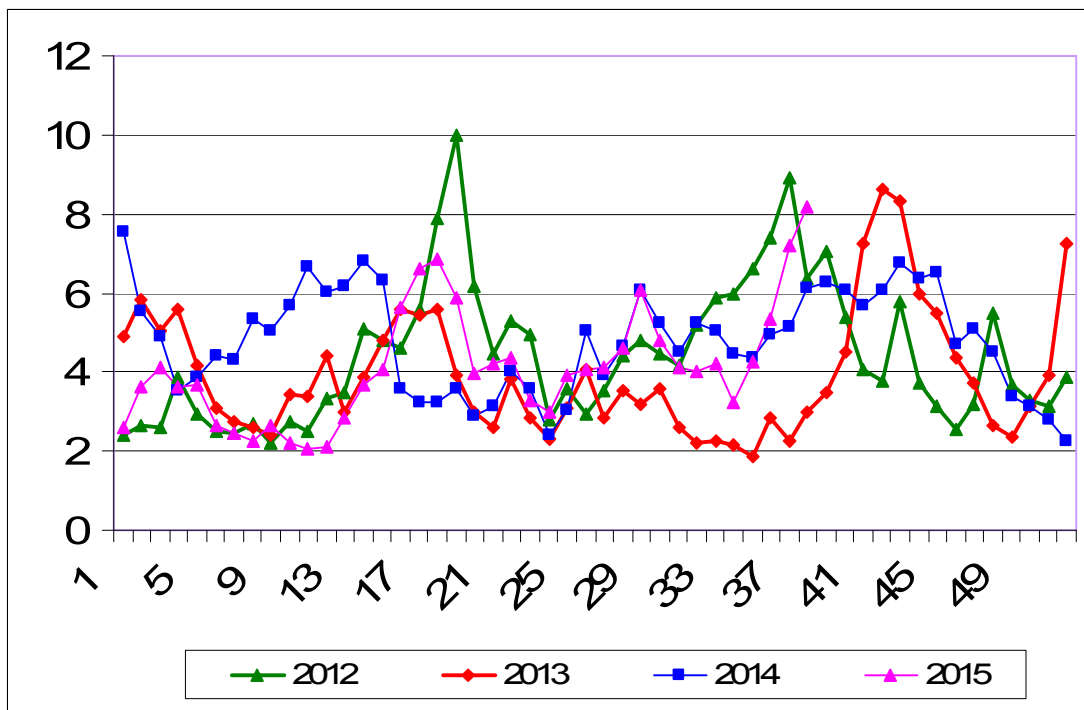
התפלגות שתילות עגבנייה בדונם והתפלגות שיווק חודשית – טון

תחזית שיווק (טון)			שתילות בדונם				תקופה	
נובמבר	אוקטובר	ספטמבר	ש"פ	בית צמיחה	ש"פ	בית צמיחה	ש"פ	בית צמיחה
7,500	7,000	7,000	15	2,000		2,500		3,900
		300					150	100
	200	300		50		30		20
700	700	400		60			300	560
600	800	800		100	50	50	300	500
500				700				
	500	500					250	
3,000	2,800	2,800	200	200		600		2,100
1,000	1,000	1,000		50		50	480	410
13,300	13,000	13,100	215	3,160	50	3,230	1,590	7,590
300	300	300						
			150	2,090	330	2,020	540	7,140

סך שתילות עד חודש יולי כ – 13,980 דונם בתי צמיחה ו כ- 1700 ש"פ , המיועדים לשיווק בחודשים ספטמבר – נובמבר. בעקבות הטמפרטורות הגבוהות בחודשים יולי – אוגוסט נפגעו שלוש תפרחות המתוכננות לשיווק בחודש הקרוב . הצפי לרמת מחירים גבוהה.

תרשים 5.א.

מחיר סיטונאי של עגבניות חממה – ממוצע שבועי (נ"ל"ג) שנים 2012-2015



תרשים 5.א. מתאר את התפתחות מחיר סיטונאי של העגבנייה בשנים 2012-2015 האחרונות כפי שנסקרו ע"י מועצת הצמחים בשוק צריפין.

6.פלפל

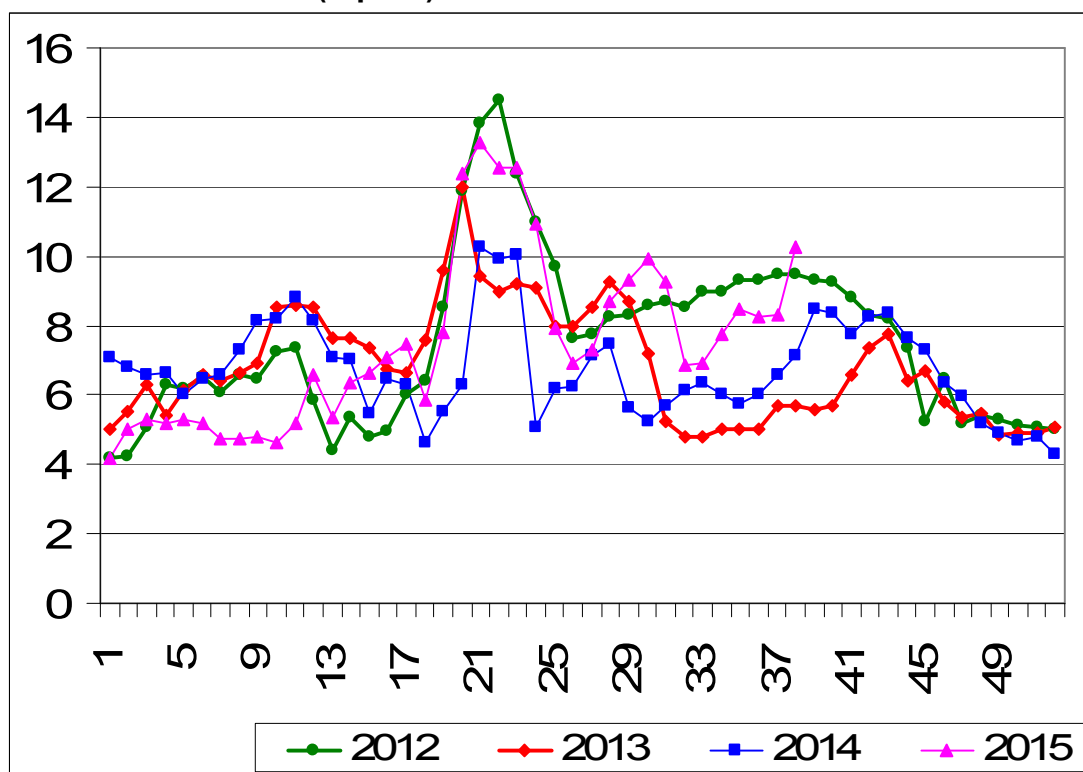
התפלגות שתילות פלפל בדונם והתפלגות שיווק חודשית – טון

תחזית שיווק (טון)			שתילות בדונם						תקופה
נובמבר	אוקטובר	ספטמבר	אוגוסט	יולי	עד יוני	ש"פ	ש"פ	ש"פ	אזור
			בית צמיחה	בית צמיחה	בית צמיחה	ש"פ	ש"פ	ש"פ	
1,200	1,200	1,200	400	400	800				אשכול - רמת נגב
			600						בית שאן - בקעה
300	500	600			200	250			גליל - עמק יזרעאל
1,000	1,000	1,000		200	250	400			חדרה, משולש
600	400	400			150	300			לכיש, חוף אשקלון
1,000			13,000						ערבה - אילות
									רמה"ג, גליל עליון
800	800	800			300				שדות נגב - מרחבים
1,200	1,200	1,000		250	100	890			שפלה
6,100	5,100	5,000	-	14,000	250	700	1,490	2,390	סה"כ
			600	16,040	630	1,500	620	2,370	2014

החלו השתילות החורפיות באזור הערבה והבקעה סך שתילות עד חודש אוגוסט כ - 17,090 דונם בתי צמיחה ו כ- 1,750 בש"פ. המיועדים לשיווק בחודשים ספטמבר - נובמבר. הצפי לרמת מחירים גבוהים .

6.א. תרשים

מחיר סיטונאי של פלפל אדום חממה – ממוצע שבועי (ש"ק"ג) שנים 2012-2015



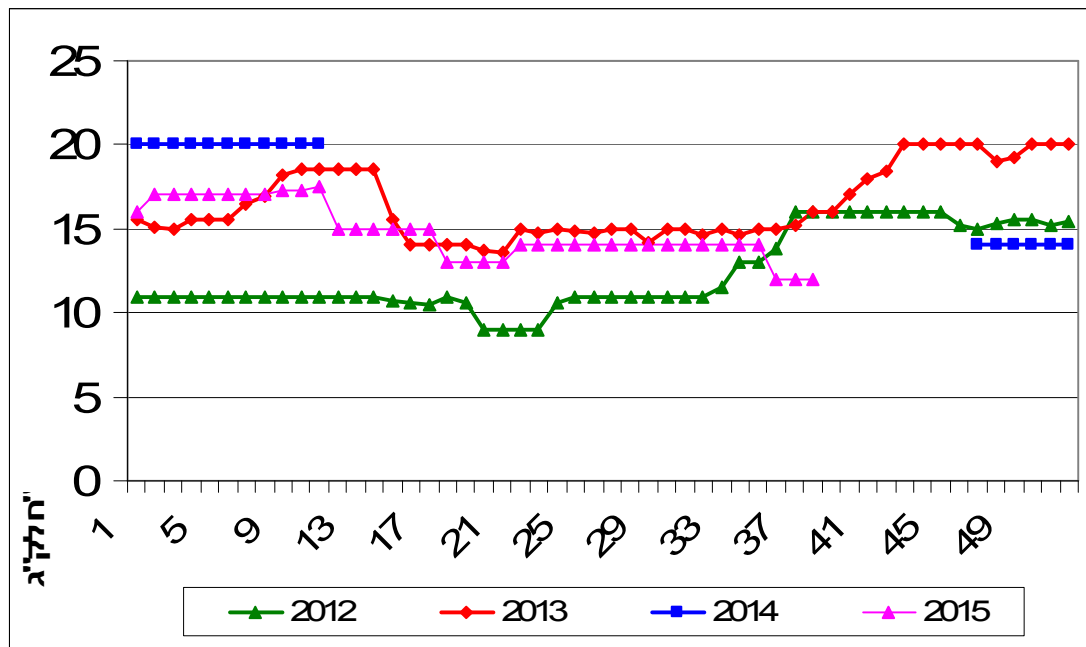
תרשים 6.א. מתאר את התפתחות מחיר סיטונאי של הפלפל בשנים 2012-2015 האחרונות כפי שנסקרו ע"י מועצת הצמחים בשוק צריפין.

7.שום
התפלגות שתילות שום בדונם והתפלגות שיווק חודשית – טון

תקופה אזור	נעיצות בדונם	תחזית שיווק (טון)
		מלאי
אשכול - רמת נגב		
בית שאן - בקעה		
גליל - עמק יזרעאל		
חדרה, משולש		
לכיש, חוף אשקלון		
ערבה - אילות		
רמה"ג, גליל עליון		
שדות נגב - מרחבים		
שפלה		
סה"כ		6,500

במלאי קיים כ- 6,000 טון מאוחסן בקירור, המיועדים לשיווק עד חודש אוגוסט 2015.
סה"כ עד סוף נובמבר נעצו שום לעונת 2014/15 כ- 6,800.
היבולים סבירים.
הצפי לרמת מחירים מאוזנת.

7.א. תרשים
מחיר סיטונאי של שום – ממוצע שבועי (ש"ל לק"ג) שנים 2012-2015



7.א. תרשים מתאר את התפתחות מחיר סיטונאי של השום בשנים 2012-2015 האחרונות כפי שנסקרו ע"י מועצת הצמחים בשוק צריפין.