



ענף הירקות
Vegetable Division



מועצת הצמחים
המועצה לייצור צמחים ולשיווקם
The Plants Production and Marketing Board

תחזית שיווק וירקות תחזית שיווק וירקות

אוקטובר - דצמבר 2017



שתילות/מזרעים לחודשים
עד ספטמבר 2017

תוכן העניינים

פתיח

- 1.השוואת מחירי ירקות **סיטוני** חודשים אוגוסט 2017 – ספטמבר 2017 (ש"ל לק"ג).
- 2.השוואת מחירי ירקות **סיטוני** חודשים ספטמבר 2016 – ספטמבר 2017 (ש"ל לק"ג).
- 3.השוואת מחירי ירקות **קמעונאי** חודשים אוגוסט 2017 – ספטמבר 2017 (ש"ל לק"ג).
- 4.השוואת מחירי ירקות **קמעונאי** חודשים ספטמבר 2016 – ספטמבר 2017 (ש"ל לק"ג).
- 5.השוואת מחירי ירקות **קמעונאי** לעומת מחיר **סיטוני** - חודש ספטמבר 2017 (ש"ל לק"ג).
- 6.תרשים השוואת מדד מחירים חודשי לצרכן ומדד מחירים סיטוני של ירקות - שנים 2005-2017(מדד באחוזים בסיס = ממוצע 2005).

תחזית שיווק

1. [בצל](#)
2. [חצילים](#)
3. [כרוב](#)
4. [מלפפון](#)
5. [עגבנייה](#)
6. [פלפל](#)
7. [שום](#)

אנו מתכבדים להגיש את תחזית שיווק של מזרעי/שתילות עד ספטמבר 2017 אשר ישווקו בחודשים אוקטובר – דצמבר הנתונים הבאים נאספו מהשטח ע"י רכזי המועצה, הסקירה היומית של מחירי הירקות בשוק צריפין ומנתוני השיווק שמרוכזים בענף הירקות. נתונים אלה מעובדים במועצת הצמחים- ענף הירקות לדוח מרכז ומפורט שפורסם בשולחנות המגדלים הרלוונטיים ובאתר המועצה.

לתשומת לב:

הנתונים המופיעים בתחזית זו, מבוססים על מידע שנמסר או שנאסף ע"י המועצה ובגלל מורכבות העניין, ישנה אפשרות שמידע זה אינו שלם. כמו כן, תחזית זו מושפעת מתנאים ונתונים שונים שעלולים להשתנות ולשנות נתונים ו/או את האמור בתחזית זו. מדובר בתנאים כגון: מזג אוויר, מחלות, גלי הנבה, אזורי גידול, עונות גידול וכו'. לאור זאת, יש לקחת את הנתונים והאמור בתחזית זו בזהירות ובעירבון מוגבל. אין בתחזית זו כדי להטיל על מועצת הצמחים – ענף הירקות או מי מעובדיה ו/או שלוחיה כל אחריות בקשר לאמור ו/או לאמיתות האמור בתחזית זו ואין לפרשה כהתחייבות לקיומו של נתון כלשהו בעתיד.

אלי דנינו
מנהל מידע – ענף ירקות

אברהם ארליך (נונה)
מנהל ענף ירקות

1. השוואת מחירי ירקות סייטוני חודשים אוגוסט 2017 - ספטמבר 2017 (נ"ל לק"ג).

שם ירק	אוג-17	ספט-17	% שינוי
אבטיח	1.97	5.04	157%
בטטות איכות מעולה	8.22	7.22	-12%
בצל אדום	1.92	2.77	44%
בצל בית אלפא	1.60	1.60	0%
בצל יבש	1.50	1.50	0%
בצל ירוק	5.68	6.25	10%
בצל ריברסייד	1.70	1.72	1%
ברוקולי באריזה קמעונית	15.00	15.00	0%
גזר באריזה קמעונית	3.74	3.90	4%
גזר באריזה קמעונית איכות מעולה	4.02	4.50	12%
גזר בשקים	2.92	3.40	16%
דלורית	3.00	3.00	0%
דלעת	3.50	3.50	0%
זוקיני ירוק	6.97	9.35	34%
חסה 8 יחידות	35.91	37.89	6%
חציל בלאדי	6.36	6.59	4%
חציל חממה	5.12	4.51	-12%
חצילים	5.06	4.09	-19%
כרוב אדום	5.07	6.87	36%
כרוב לבן	4.58	5.61	22%
כרוב סיני	4.75	4.75	0%
כרובית	6.90	7.08	3%
לוף	7.21	10.97	52%
לפת איכות מעולה	4.00	4.00	0%
מלון גליה מעולה	4.04	3.67	-9%
מלון כתום	4.74	4.95	4%
מלפפון חממה	3.75	4.23	13%
סלק	3.65	4.36	19%
סלק איכות מעולה	4.30	5.32	24%
עגבניות באשכולות	5.46	7.36	35%
עגבניות חממה	5.46	5.92	8%
עגבניות שרי אשכולות אכות מעולה	6.73	11.00	63%
עגבניות שרי תמר	11.61		
פלפל אדום איכות מעולה	8.37	9.92	18%
פלפל בהיר	7.21	8.06	12%
פלפל חריף	5.87	8.36	43%
פלפל כתום	8.54	9.22	8%
פלפל צהוב איכות מעולה	6.87	9.06	32%
צנון	5.00	5.00	0%
קולורבי	8.09	7.71	-5%
קישואים איכות מעולה	6.24	6.96	12%
שום	20.00	20.00	0%
שומר	6.60	6.10	-8%
שועית ירוקה	15.26	17.11	12%
תות שדה	16.50	16.50	0%
תירס באריזה קמעונית	6.00	6.00	0%
תפוא"ד אדום באריזה קמעונית	3.85	4.04	5%
תפוא"ד אדום באריזה קמעונית איכות מעולה	4.60	4.60	0%
תפוא"ד אדום בשקים	2.85	3.43	20%
תפוא"ד באריזה קמעונית	2.85	3.04	7%
תפוא"ד באריזה קמעונית לבן איכות מעולה	3.50	3.77	8%
תפוא"ד לבן בשקים	2.30	2.53	10%

2. השוואת מחירי ירקות סיטוני חודשים ספטמבר 2016 ספטמבר 2017 (ש לק"ג).

שם ירק	ספט-16	ספט-17	% שינוי
אבטיח	3.30	5.04	53%
ארטישוק	7.75		
בטטות איכות מעולה	6.83	7.22	6%
בצל אדום	3.00	2.77	-8%
בצל בית אלפא		1.60	
בצל יבש	1.60	1.50	-6%
בצל ירוק	7.13	6.25	-12%
בצל ריברסייד	2.11	1.72	-19%
ברוקולי באריזה קמעונאית	16.50	15.00	-9%
גזר באריזה קמעונאית	3.39	3.90	15%
גזר באריזה קמעונית איכות מעולה	3.69	4.50	22%
גזר בשקים	2.99	3.40	14%
דלורית	2.50	3.00	20%
דלעת	3.00	3.50	17%
זוקיני ירוק	6.75	9.35	38%
חסה 8 יחידות	26.00	37.89	46%
חציל בלאדי		6.59	
חציל חממה	3.35	4.51	34%
חצילים	3.85	4.09	6%
כרוב אדום	5.01	6.87	37%
כרוב לבן	2.64	5.61	112%
כרוב סיני	4.75	4.75	0%
כרובית	6.64	7.08	7%
לוף	9.11	10.97	20%
לפת איכות מעולה	2.25	4.00	78%
מלון גליה מעולה		3.67	
מלון כתום		4.95	
מלפפון חממה	4.38	4.23	-3%
סלק	3.06	4.36	42%
סלק איכות מעולה		5.32	
עגבניות באשכולות	6.56	7.36	12%
עגבניות בהדליה	4.87		
עגבניות חממה	6.56	5.92	-10%
עגבניות שרי אשכולות אכות מעולה	13.76	11.00	-20%
עגבניות שרי תמר		11.61	
פלפל אדום איכות מעולה	8.58	9.92	16%
פלפל בהיר	6.36	8.06	27%
פלפל חריף	6.73	8.36	24%
פלפל כתום	8.39	9.22	10%
פלפל צהוב איכות מעולה	7.63	9.06	19%
צנון	5.00	5.00	0%
קולורבי	5.23	7.71	47%
קישואים איכות מעולה	6.49	6.96	7%
שום	20.00	20.00	0%
שומר	6.40	6.10	-5%
שועיית ירוקה	20.95	17.11	-18%
תות שדה		16.50	
תירס באריזה קמעונאית	7.25	6.00	-17%
תפוא"ד אדום באריזה קמעונית		4.04	
תפוא"ד אדום באריזה קמעונית איכות מעולה		4.60	
תפוא"ד אדום בשקים	2.99	3.43	15%
תפוא"ד לבן בשקים	2.69	2.53	-6%

3. השוואת מחירי ירקות **קמעונאי** חודשים אוגוסט 2017 – ספטמבר 2017 (ש לק"ג).

מחיר קמעונאי ש לק"ג				ירק
הערות	שינוי ב%	ספט-17	אוג-17	
ק"ג 1		20.08	-	שועית יחקה
ק"ג 1	4%	4.24	4.08	גזר
ק"ג 1	8%	10.61	9.81	פלפל אדום מתוק
ק"ג 1	28%	6.79	5.32	עגבניות עגולות רגילות
ק"ג 1	37%	15.02	10.99	עגבניות - שרי
ק"ג 1	4%	5.63	5.39	מלפפונים
ראש בינוני	5%	5.28	5.01	חסה רגילה ערבית
ק"ג 1	18%	6.12	5.17	כחב לבן
ק"ג 1	1%	10.35	10.27	כחבית
ק"ג 1	-1%	6.52	6.60	חצילים
ק"ג 1	6%	9.15	8.61	קישואים
ק"ג 1	4%	4.25	4.08	תפוחי אדמה
ק"ג 1	5%	3.27	3.11	בצל יבש
ק"ג 1	7%	9.18	8.54	תירס קלחים
ק"ג 1		5.71	-	מלונים - גליה
ק"ג 1		-	2.60	אבטיח
כ-335 גרם	-2%	6.29	6.45	שימורי אפונת גינה
גרם 335	2%	6.16	6.03	שימורי תירס גרעינים
גרם 100	-7%	1.66	1.78	רסק עגבניות
גרם 500	-10%	10.72	11.88	סלט חצילים

מקור: לשכה מרכזית לסטטיסטיקה

4. השוואת מחירי ירקות **קמעונאי** חודשים ספטמבר 2016 – ספטמבר 2017 (ש לק"ג).

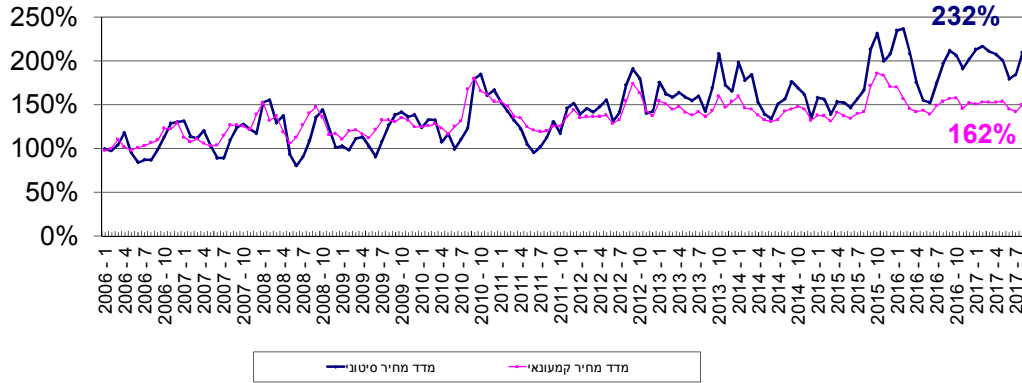
מחיר קמעונאי ש לק"ג				ירק
הערות	שינוי ב%	ספט-17	ספט-16	
ק"ג 1		20.08	-	שועית יחקה
ק"ג 1	-11%	4.24	4.74	גזר
ק"ג 1	12%	10.61	9.51	פלפל אדום מתוק
ק"ג 1	-6%	6.79	7.24	עגבניות עגולות רגילות
ק"ג 1	-12%	15.02	17.07	עגבניות - שרי
ק"ג 1	-5%	5.63	5.93	מלפפונים
ראש בינוני	4%	5.28	5.06	חסה רגילה ערבית
ק"ג 1	27%	6.12	4.81	כחב לבן
ק"ג 1	1%	10.35	10.22	כרובית
ק"ג 1	12%	6.52	5.83	חצילים
ק"ג 1	4%	9.15	8.81	קישואים
ק"ג 1	8%	4.25	3.95	תפוחי אדמה
ק"ג 1	-1%	3.27	3.31	בצל יבש
ק"ג 1	5%	9.18	8.76	תירס קלחים
ק"ג 1		5.71		מלונים - גליה
ק"ג 1				אבטיח
כ-335 גרם	0%	6.29	6.30	שימורי אפונת גינה
גרם 335	0%	6.16	6.17	שימורי תירס גרעינים
גרם 100	6%	1.66	1.57	רסק עגבניות
גרם 500	-28%	10.72	14.92	סלט חצילים

מקור: לשכה מרכזית לסטטיסטיקה

5.השוואת מחירי ירקות **קמעונאי** לעומת מחיר **סיטוני**-חודש ספטמבר 2017 (שלק"ג).

פער תיווך	מחיר קמעונאי ש"ל לק"ג	מחיר סיטוני ש"ל לק"ג	ירק	יחידה
17%	20.08	17.11	שעועית ירוקה	ק"ג 1
25%	4.24	3.40	גזר	ק"ג 1
32%	10.61	8.06	פלפל אדום מתוק	ק"ג 1
2%	6.79	6.64	עגבניות עגולות רגילות	ק"ג 1
37%	15.02	11.00	עגבניות - שרי	ק"ג 1
33%	5.63	4.23	מלפפונים	ק"ג 1
11%	5.28	4.74	חסה רגילה ערבית	ראש בימני
9%	6.12	5.61	כחב לבן	ק"ג 1
46%	10.35	7.08	כרובית	ק"ג 1
59%	6.52	4.09	חצילים	ק"ג 1
31%	9.15	6.96	קישואים	ק"ג 1
21%	4.25	3.51	תפוחי אדמה	ק"ג 1
103%	3.27	1.61	בצל יבש	ק"ג 1
53%	9.18	6.00	תירס קלחים	ק"ג 1
33%	5.71	4.31	מלונים - גליה	ק"ג 1

6. תרשים השוואת מדד מחירים חודשי לצרכן ומדד מחירים סיטוני של ירקות- שנים 2005-2016 (מדד באחוזים בסיס = ממוצע 2005)



מדד הסיטוני חודש ספטמבר 2017 עומד בשיעור של 232% משנת הבסיס (ממוצע 2005). מנתוני ענף הירקות עולה כי מדד מחירי הירקות הסיטוני בחודש ספטמבר 2017 עלה בשיעור של 11% לעומת חודש אוגוסט 2017. מדד מחירי הירקות לצרכן בחודש ספטמבר 2017 עומד בשיעור של 162% משנת הבסיס, מדד מחירי הירקות לצרכן בחודש ספטמבר עלה בשיעור של 8% לעומת חודש אוגוסט 2017.

**הערות כלליות:
1. צריכה נורמטיבית חודשית:**

ירק	צריכה נורמטיבית ממוצעת חודשית בטון
בטטות	1,600
בצל	9,000 (כולל יו"ש)
גזר	7,000
חצילים	4,000
כרוב	5,000
כרובית	2,500
מלפפונים	9,000
עגבניות	15,000
פלפל	6,000
קישואים	2,500
תפוא"ד	23,000

הערה: נתוני הצריכה החודשית הממוצעת, בהתאם לדיווחים המסוכמים במועצת הצמחים.

פרוט התחזית:

1. בצל

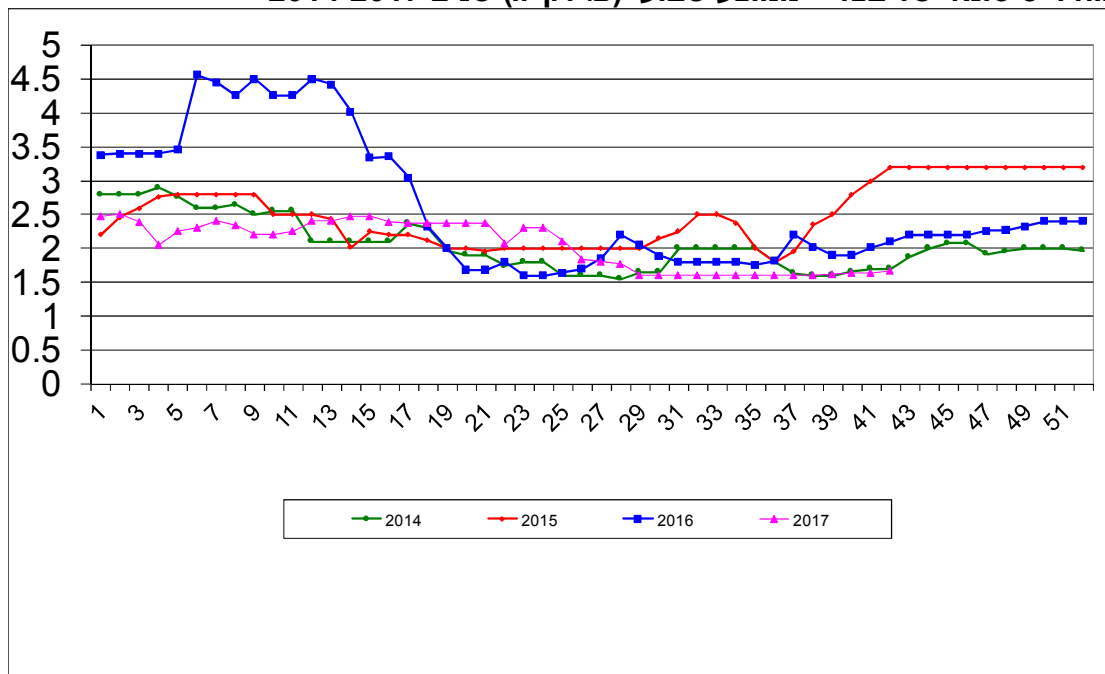
התפלגות מזרעי בצל בדונם והתפלגות שיווק חודשית – טון

תחזית שיווק (טון)		מזרעים בדונם	
ריברסייד		ריברסייד	זנים
שיווק יולי- דצמבר			אזור/תקופה
			אשכול - רמת נגב
		1,200	בית שאן - בקעה
			גליל - עמק יזרעאל
			חדרה, משולש
			לכיש, חוף אשקלון
		1,200	ערבה - אילות
			רמה"ג, גליל עליון
		300	שדות נגב - מרחבים
			שפלה
38,000		2,700	סה"כ
		3,100	2016

אספקת בצל בחודש יולי – דצמבר הינה מזון ריברסייד קיים במלאי כ- 38,000 טון . הצריכה הממוצעת בחודש הינו 9,000 טונות. צפויה אספקה סדירה של בצל, צפי לרמת מחירים מאוזנת עד נמוכה .

תרשים 1.א.

מחיר סיטונאי של בצל – ממוצע שבועי (ש"ל לק"ג) שנים 2014-2017



תרשים 1.א מתאר את התפתחות מחיר סיטונאי של בצל בשנים 2014-2017 האחרונות כפי שנסקרו ע"י מועצת הצמחים בשוק צריפין (המחיר משקלל גם את שיווק הבצל מסוג ריברסייד בית אלפא).

2. חצילים

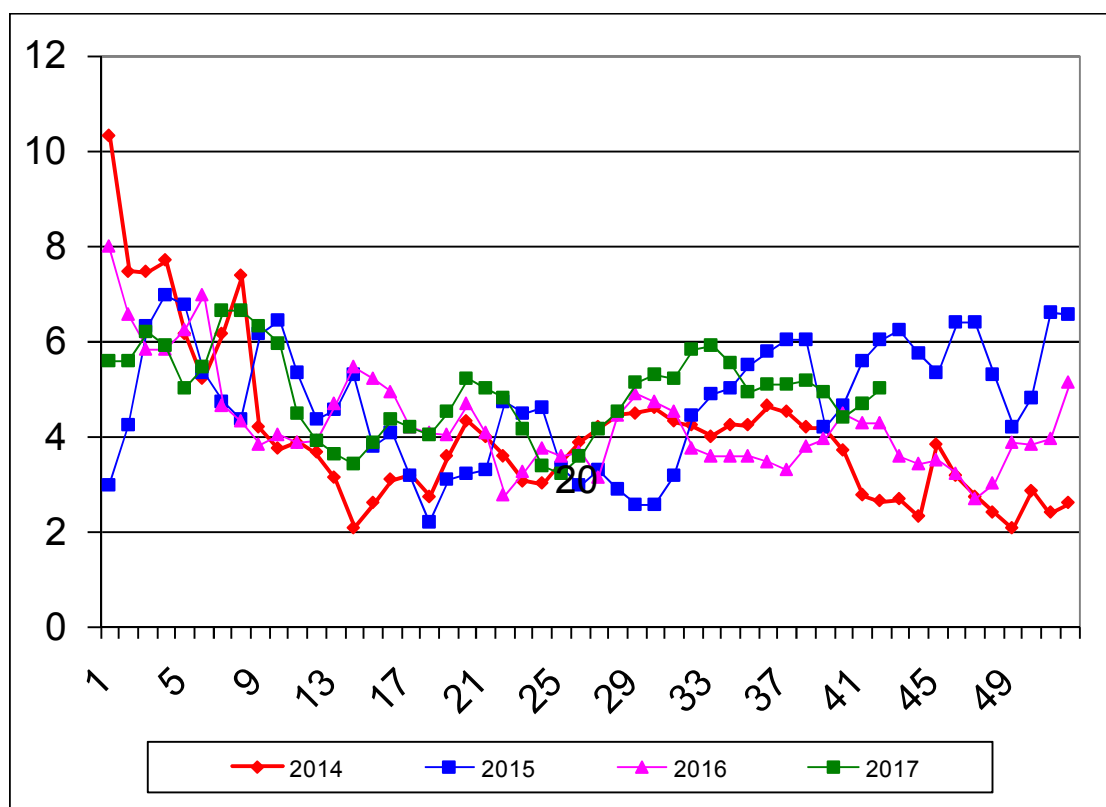
התפלגות שתילות חצילים בדונם והתפלגות שיווק חודשית – טון

תחזית שיווק (טון)			שתילות בדונם					תקופה			
דצמבר	נובמבר	אוקטובר	חממות	ש"פ / חיפוי פ"ג	חממות	ש"פ / חיפוי פ"ג	אוגוסט	ש"פ / חיפוי פ"ג	חממות	עד יולי	ש"פ
350	350	350	50							270	אשכול - רמת נגב
200	50		150	150			50				בית שאן - בקעה
	200	200								120	גליל - עמק יזרעאל
400	400	400					60			320	חדרה, משולש
800	800	800								550	לכיש, חוף אשקלון
200			300		300						ערבה - אילות
											רמה"ג, גליל עליון
100	100	100								150	שדות נגב - מרחבים
2,500	2,500	2,500					300			1,800	שפלה
4,550	4,400	4,350	500	150	300	410	-	-	-	3,210	סה"כ
300	300	300									יו"ש
4,850	4,700	4,650									סה"כ כולל יו"ש
			350	250	350	350	-	-	-	4,020	2016

היקף שטחי החציל עד חודש ספטמבר הינו 3,700 דונם ש"פ ו 800 דונם בתי צמיחה . המיועדים לשיווק בחודשים אוקטובר - דצמבר . צפי לרמת מחירים – גבוהים .

תרשים 2.א.

מחיר סיטונאי של חצילים – ממוצע שבועי (ש"ק"ג) שנים 2014-2017



תרשים 2.א. מתאר את התפתחות מחיר סיטונאי של חציל (חממה ושט"פ) בשנים 2014-2017 האחרונות כפי שנסקרו ע"י מועצת הצמחים בשוק צריפין.

3.כרוב

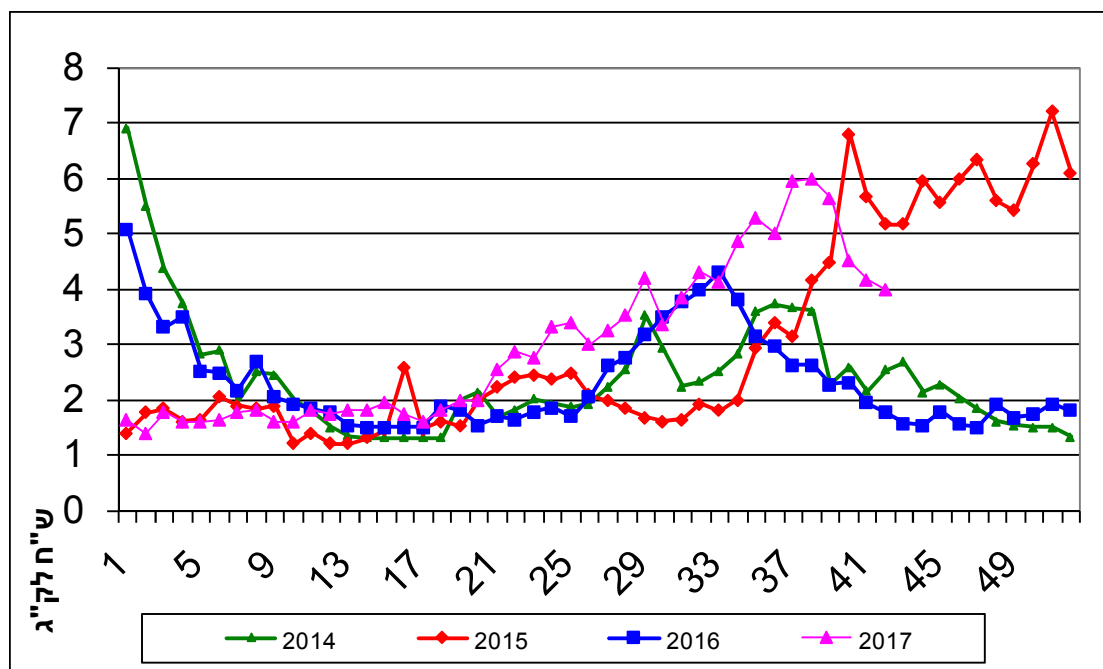
התפלגות שתילות כרוב בדונם והתפלגות שיווק חודשית – טון

תחזית שיווק (טון)			שתילות בדונם			תקופה
דצמבר	נובמבר	אוקטובר	ספטמבר	אוגוסט	עד יולי	אזור
200	200	200	100	150	125	אשכול - רמת נגב
						בית שאן - בקעה
100	100	100	100	80	100	גליל - עמק יזרעאל
300	300	300	75	100	150	חדרה, משולש
500	500	500	150	180	150	לכיש, חוף אשקלון
						ערבה - אילות
						רמה"ג, גליל עליון
2,500	2,400	2,200	1,100	970	650	שדות נגב - מרחבים
500	500	500	220	220	200	שפלה
4,100	4,000	3,800	1,745	1,700	1,375	סה"כ
150	150	150				יו"ש
			1,850	1,800	1,525	2016

היקף שטחי הכרוב בחודשים יולי – ספטמבר כ- 4,820 דונם, המיועדים לשיווק בחודשים אוקטובר – דצמבר. גידול הכרוב קיצי יקר בגלל הקושי הרב לגדלו בתנאי חום. צפי לרמת מחירים גבוהה.

תרשים 3.א.

מחיר סיטונאי של כרוב לבן – ממוצע שבועי (ש"ח לק"ג) שנים 2014-2017



תרשים 3.א. מתאר את התפתחות מחיר סיטונאי של הכרוב בשנים 2014-2017 האחרונות כפי שנסקרו ע"י מועצת הצמחים בשוק צריפין.

4. מלפפון

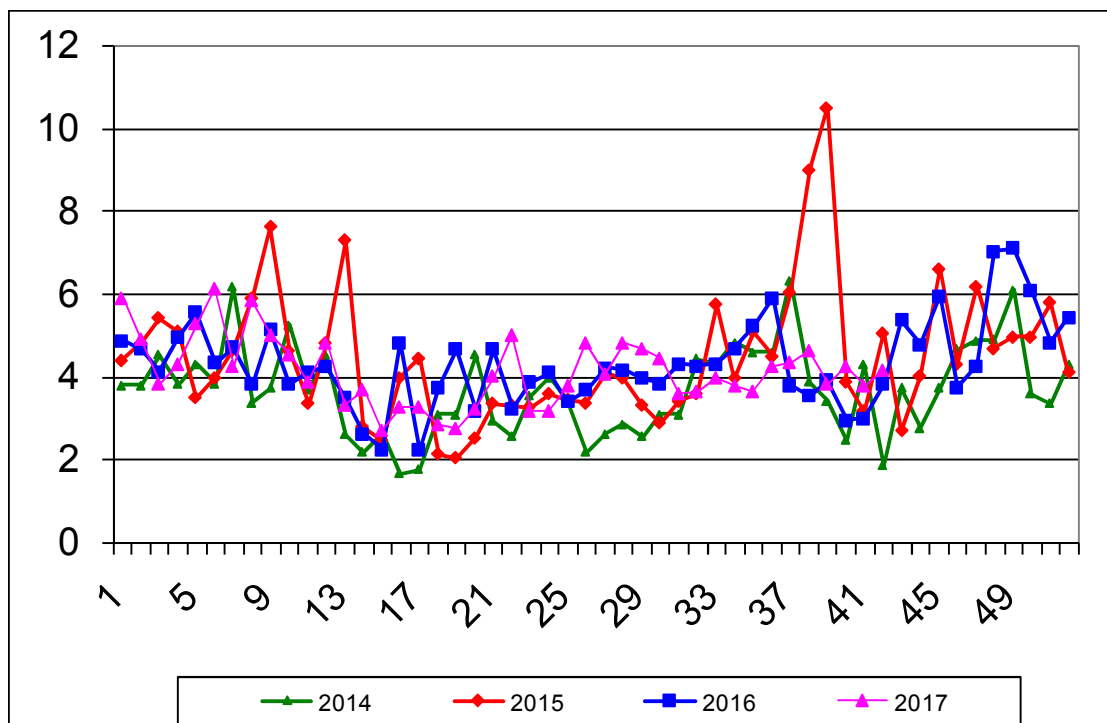
התפלגות שתילות מלפפון בדונם והתפלגות שיווק חודשית – טון

תחזית שיווק (טון)			שתילות בדונם				תקופה	
דצמבר	נובמבר	אוקטובר	ש"פ	ש"פ	ש"פ	ש"פ	ש"פ	ש"פ
			בית צמיחה	בית צמיחה	בית צמיחה	בית צמיחה	בית צמיחה	בית צמיחה
400	400	400	50	50	50	50	220	אשכול - רמת נגב
								בית שאן - בקעה
400	500	500	200	120	120	120	240	גליל - עמק יזרעאל
6,500	6,600	6,600	800	800	800	800	1,300	חדרה, משולש
100	100	100					115	לכיש, חוף אשקלון
								ערבה - אילות
								רמה"ג, גליל עליון
100	100	100	15				150	שדות נגב - מרחבים
500	500	500			100		220	שפלה
8,000	8,200	8,200	-	1,065	-	1,070	120	סה"כ
1,500	1,500	1,500						רש"פ
9,500	9,700	9,700						סה"כ
			-	1,110	-	1,260		2016
								2,735

הצריכה החודשית הממוצעת של מלפפון הינה כ- 9,000 טון בחודש. השיווק החודשי מהרש"פ מוערך ב 2,000-1,500 טון. היקף שטחי המלפפון בחודשים יולי – ספטמבר כ- 4,850 דונם בבתי צמיחה המיועדים לשיווק בחודשים אוקטובר – דצמבר. היות ומדובר בגידול קצר יחסית לשאר גידולי הירקות, היצע המלפפון משתנה בזמן קצר. לכן קיימת תנודות במחירי המלפפון מדי יום. צפי לרמת מחירים גבוהה.

תרשים 4.א.

מחיר סיטונאי של מלפפון – ממוצע שבועי (ש"ק"ג) שנים 2014-2017



תרשים 4.א. מתאר את התפתחות מחיר סיטונאי של המלפפון בשנים 2014-2017 האחרונות כפי שנסקרו ע"י מועצת הצמחים בשוק צריפין.

5.עגבנייה

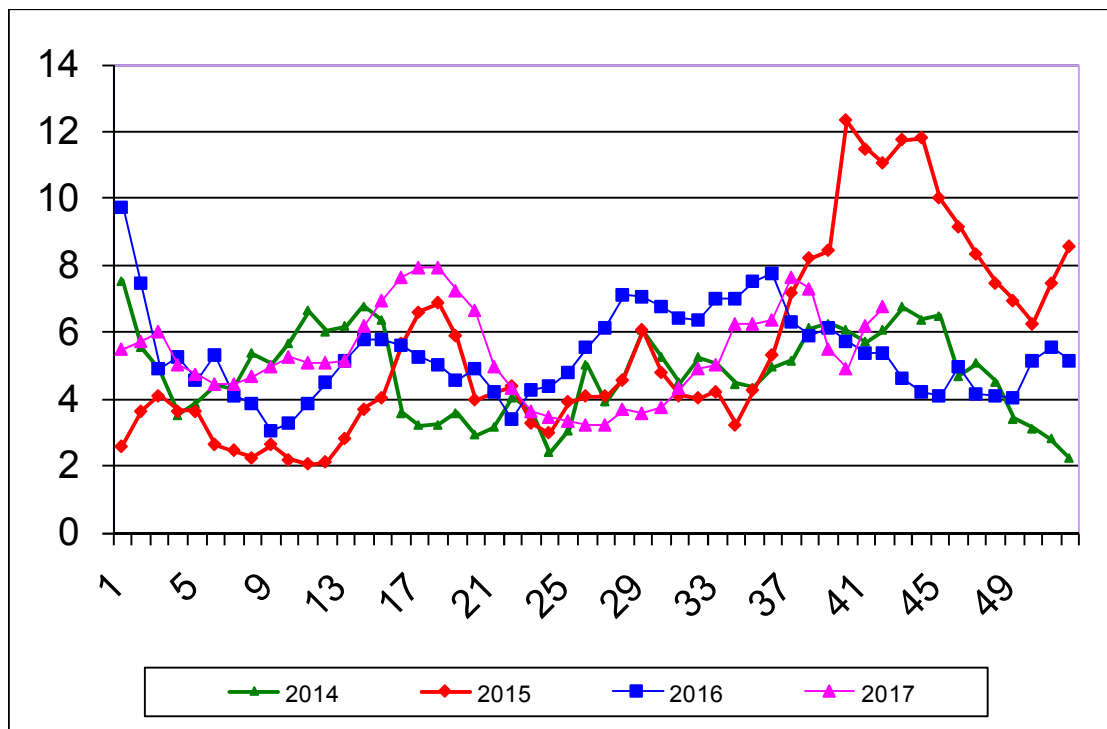
התפלגות שתילות עגבנייה בדונם והתפלגות שיווק חודשית –טון

תחזית שיווק (טון)			שתילות בדונם					תקופה
דצמבר	נובמבר	אוקטובר	ש"פ	ספטמבר	אוגוסט	ש"פ	עד יולי	אזור
			בית צמיחה	בית צמיחה	בית צמיחה	בית צמיחה	בית צמיחה	
8,000	8,000	8,700		1,500	1,000		5,200	אשכול - רמת נגב
300	200			200				בית שאן - בקעה
300	300	300		250	50	120		גליל - עמק יזרעאל
300	300	300		250	50	120	110	חדרה, משולש
900	900	900					650	לכיש, חוף אשקלון
								ערבה - אילות
								רמה"ג, גליל עליון
1,800	1,800	800			500		1,400	שדות נגב - מרחבים
600	600	600			50		390	שפלה
12,200	12,100	11,600	-	2,200	1,650	240	7,750	סה"כ
300	300	300						רש"פ
			-	2,600	2,970	800	7,600	2016

סך שתילות עד חודש ספטמבר כ - 11,600 דונם בתי צמיחה.
המיועדים לשיווק בחודשים אוקטובר - דצמבר.
הצפי לרמת מחירים גבוהים.

תרשים 5.א.

מחיר סיטונאי של עגבניות חממה – ממוצע שבועי (נ"ל"ג) שנים 2014-2017



תרשים 5.א. מתאר את התפתחות מחיר סיטונאי של העגבנייה בשנים 2014-2017 האחרונות כפי שנסקרו ע"י מועצת הצמחים בשוק צריפין.

6.פלפל

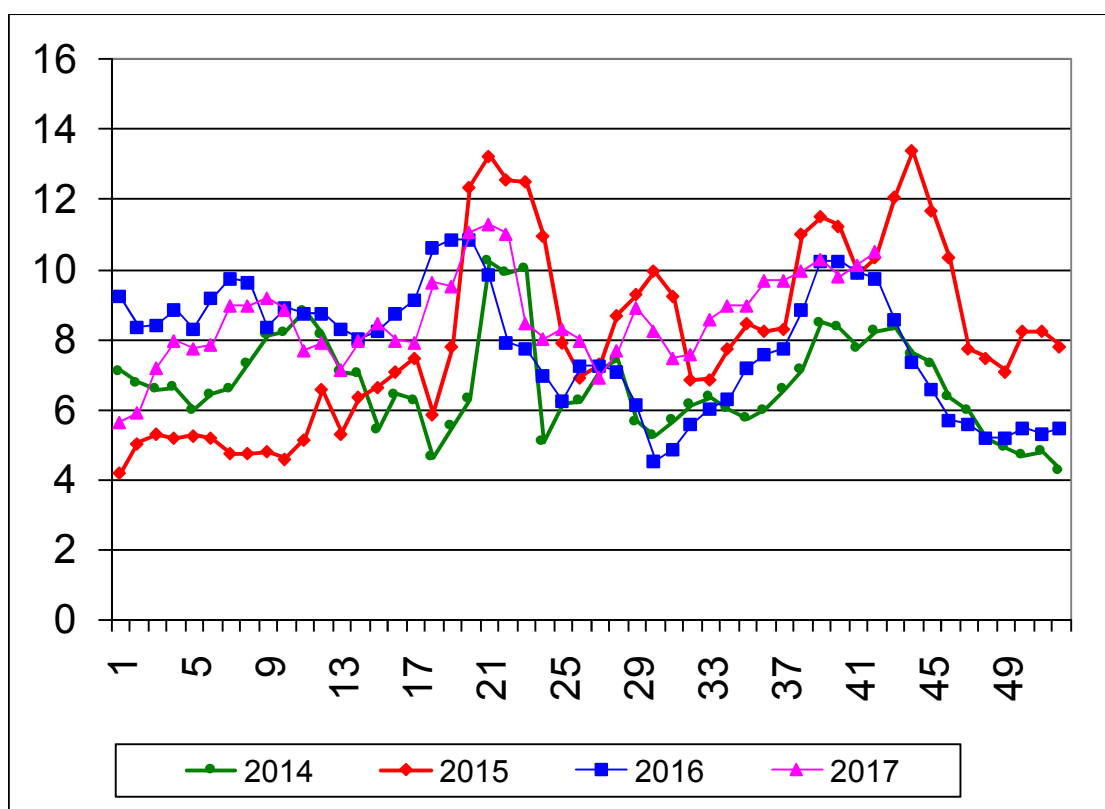
התפלגות שתילות פלפל בדונם והתפלגות שיווק חודשית – טון

תחזית שיווק (טון)			שתילות בדונם						
דצמבר	נובמבר	אוקטובר	ש"פ	ספטמבר בית צמיחה	ש"פ	אוגוסט בית צמיחה	ש"פ	עד יולי בית צמיחה	תקופה אזור
1,000	1,000	1,000		250		500		900	אשכול - רמת נגב
400	200			1,500		500			בית שאן - בקעה
200	300	300		700		300		250	גליל - עמק יזרעאל
800	800	800					350	650	חדרה, משולש
1,000	1,000	1,000					1,000	300	לכיש, חוף אשקלון
700	700			3,000		11,000			ערבה - אילות
									רמה"ג, גליל עליון
750	750	750				500	200	300	שדות נגב - מרחבים
600	600	600					600	660	שפלה
5,450	5,350	4,450	-	5,450	-	12,800	2,150	3,060	סה"כ
			-	4,000	-	12,300	2,330	4,140	2016

סך שתילות עד חודש ספטמבר כ- 21,300 דונם בתי צמיחה ו כ- 2,100 דונם בש"פ. המיועדים לשיווק בחודשים אוקטובר – דצמבר. הצפי לרמת מחירים מאוזן עד גבוהה. .

תרשים 6.א.

מחיר סיטונאי של פלפל אדום חממה – ממוצע שבועי (ש"ק"ג) שנים 2014-2017



תרשים 6.א. מתאר את התפתחות מחיר סיטונאי של הפלפל בשנים 2014-2017 האחרונות כפי שנסקרו ע"י מועצת הצמחים בשוק צריפין.

7.שום

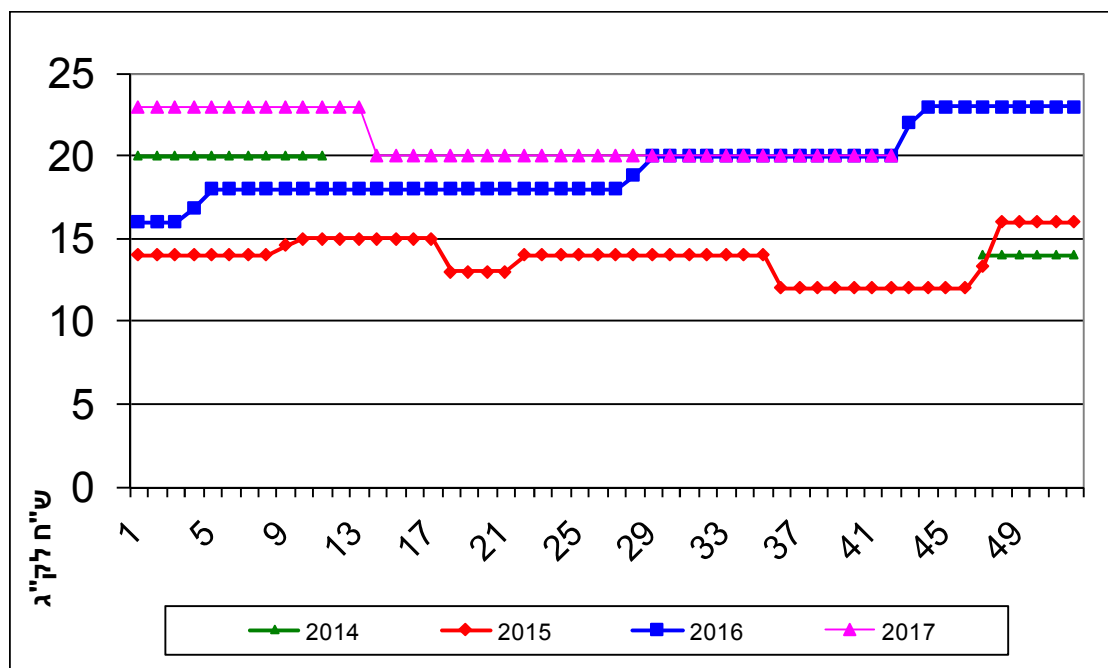
התפלגות שתילות שום בדונם והתפלגות שיווק חודשית – טון

תחזית שיווק (טון)	נעיצות בדונם	תקופה
		אזור
מלאי בקירור	500	אשכול - רמת נגב
		בית שאן - בקעה
		גליל - עמק יזרעאל
		חדרה, משולש
		לכיש, חוף אשקלון
		ערבה - אילות
		רמה"ג, גליל עליון
		שדות נגב - מרחבים
		שפלה
		סה"כ
2,500		

מלאי בקירור כ- 2,500 טון
הצפי לרמת מחירים גבוהים .

7.א. תרשים

מחיר סיטונאי של שום – ממוצע שבועי (ש"ח לק"ג) שנים 2014-2017



תרשים 7.א. מתאר את התפתחות מחיר סיטונאי של השום בשנים 2014-2017 האחרונות כפי שנסקרו ע"י מועצת הצמחים בשוק צריפין.