



ענף הירקות
Vegetable Division



מועצת הצמחים
המועצה לייצור צמחים ולשיווקם
The Plants Production and Marketing Board

תחזית שיווק וירקות תחזית שיווק וירקות

אוקטובר - דצמבר 2014



שתילות/מזרעים לחודשים
עד ספטמבר 2014

תוכן העניינים

פתיח

- 1.השוואת מחירי ירקות **סיטוני** חודשים אוגוסט 2014 – ספטמבר 2014 (ש"ל לק"ג).
- 2.השוואת מחירי ירקות **סיטוני** חודשים ספטמבר 2013 – ספטמבר 2014 (ש"ל לק"ג).
- 3.השוואת מחירי ירקות **קמעונאי** חודשים אוגוסט 2014 – ספטמבר 2014 (ש"ל לק"ג).
- 4.השוואת מחירי ירקות **קמעונאי** חודשים ספטמבר 2013 – ספטמבר 2014 (ש"ל לק"ג).
- 5.השוואת מחירי ירקות **קמעונאי** לעומת מחיר **סיטוני** - חודש ספטמבר 2014 (ש"ל לק"ג).
- 6.תרשים השוואת מדד מחירים חודשי לצרכן ומדד מחירים סיטוני של ירקות - שנים 2005-2014 (מדד באחוזים בסיס = ממוצע 2005).

תחזית שיווק

1. [בצל](#)
2. [חצילים](#)
3. [כרוב](#)
4. [מלפפון](#)
5. [עגבנייה](#)
6. [פלפל](#)
7. [שום](#)

אנו מתכבדים להגיש את תחזית שיווק של מזרעי/שתילות עד ספטמבר 2014 אשר ישווקו בחודשים אוקטובר – דצמבר הנתונים הבאים נאספו מהשטח ע"י רכזי המועצה, הסקירה היומית של מחירי הירקות בשוק צריפין ומנתוני השיווק שמרוכזים בענף הירקות. נתונים אלה מעובדים במועצת הצמחים- ענף הירקות לדוח מרכז ומפורט שפורסם בשולחנות המגדלים הרלוונטיים ובאתר המועצה.

לתשומת לב:

הנתונים המופיעים בתחזית זו, מבוססים על מידע שנמסר או שנאסף ע"י המועצה ובגלל מורכבות העניין, ישנה אפשרות שמידע זה אינו שלם. כמו כן, תחזית זו מושפעת מתנאים ונתונים שונים שעלולים להשתנות ולשנות נתונים ו/או את האמור בתחזית זו. מדובר בתנאים כגון: מזג אוויר, מחלות, גלי הנבה, אזורי גידול, עונות גידול וכו'. לאור זאת, יש לקחת את הנתונים והאמור בתחזית זו בזהירות ובעירבון מוגבל. אין בתחזית זו כדי להטיל על מועצת הצמחים – ענף הירקות או מי מעובדיה ו/או שלוחיה כל אחריות בקשר לאמור ו/או לאמיתות האמור בתחזית זו ואין לפרשה כהתחייבות לקיומו של נתון כלשהו בעתיד.

אלי דנינו
מנהל מידע – ענף ירקות

אברהם ארליך (נונה)
מנהל ענף ירקות

1. השוואת מחירי ירקות סיטוני חודשים אוגוסט 2014 – ספטמבר 2014 (ש לק"ג).

שם ירק	אוגוסט-14	ספטמבר-14	% שינוי
אבטיח	2.61	4.50	72%
בטטות איכות מעולה	7.86	7.00	-11%
בצל אדום	2.40	2.34	-2%
בצל ירוק	3.50	3.71	6%
בצל ריברסייד	1.99	1.74	-12%
ברוקולי באריזה קמעונאית	13.91	13.29	-4%
גזר באריזה קמעונאית	3.24	3.51	8%
גזר בשקים	2.74	2.99	9%
דלורית	2.50	2.50	0%
דלעת	2.50	2.50	0%
חסה 8 יחידות	18.55	22.71	22%
חצילים	4.15	4.65	12%
כרוב אדום	4.05	4.97	23%
כרוב לבן	2.85	3.63	28%
כרובית	6.11	5.86	-4%
לוף	6.22	8.00	29%
מילון גליה מעולה		5.33	
מילון כתום	5.87	5.91	1%
מלפפונים חממה	4.12	5.33	29%
סלק איכות מעולה	3.14	4.26	35%
עגבניות באשכולות	5.13	5.67	11%
עגבניות חממה	4.80	5.04	5%
עגבניות שרי באשכולות	9.85	10.86	10%
פלפל אדום איכות מעולה	6.06	6.20	2%
פלפל בהיר	3.70	4.20	14%
פלפל חריף	4.23	4.24	0%
פלפל ירוק מאורך-	3.35	5.29	58%
פלפל ירוק מזני בלוקי	4.19	5.44	30%
פלפל כתום	6.21	6.16	-1%
פלפל צהוב איכות מעולה	5.75	5.99	4%
צנון	3.82	3.80	0%
צנונית באריזה	3.75	3.84	2%
קולורבי איכות מעולה	3.99	7.04	76%
קישואים איכות מעולה	7.35	6.71	-9%
שומר	5.18	5.20	0%
שעועית ירוקה	12.36	14.71	19%
תירס באריזה קמעונאית	5.20	5.14	-1%
תפוא"ד אדום באריזה קמעונאית	2.87	2.90	1%
תפוא"ד אדום באריזה קמעונאית איכות מעולה	3.74	3.90	4%
תפוא"ד אדום בשקים	2.57	2.60	1%
תפוא"ד באריזה קמעונאית	2.67	2.70	1%
תפוא"ד באריזה קמעונאית לבן איכות מעולה	3.17	3.20	1%
תפוא"ד שקים	2.37	2.40	1%

2. השוואת מחירי ירקות סיטוני חודשים ספטמבר 2013 – ספטמבר 2014 (ש לק"ג).

שם ירק	ספטמבר-13	ספטמבר-14	% שינוי
אבטיח	4.04	4.50	
בטטות	7.50	7.00	-7%
בטטות איכות מעולה	3.29	2.34	-29%
בצל אדום	5.01	3.71	-26%
בצל ירוק	2.90	1.74	-40%
בצל ריברסייד	12.44	13.29	7%
ברוקולי באריזה קמעונאית	4.12	3.51	-15%
גזר באריזה קמעונאית	3.72	2.99	-20%
גזר בשקים	2.60	2.50	-4%
דלורית	1.84	2.50	36%
דלעת	26.69	22.71	-15%
חסה 8 יחידות	3.66	4.65	27%
חצילים	3.29	4.97	51%
כרוב אדום	1.68	3.63	116%
כרוב לבן	4.41	5.86	33%
כרובית	6.43	8.00	24%
לוף	2.60		
מילון אננס	3.93	5.33	36%
מילון גליה מעולה	3.61	5.91	64%
מילון כתום	4.48	5.33	19%
מלפפונים חממה	3.29	4.26	29%
סלק איכות מעולה	3.47	5.67	64%
עגבניות באשכולות	2.96	5.04	70%
עגבניות חממה	4.51	10.86	141%
עגבניות שרי באשכולות	5.55	6.20	12%
פלפל אדום איכות מעולה	4.93	4.20	-15%
פלפל בהיר	5.71	4.24	-26%
פלפל חריף	4.26	5.29	24%
פלפל ירוק מאורך-	4.38	5.44	24%
פלפל ירוק מזני בלוקי	7.63	6.16	-19%
פלפל כתום	5.80	5.99	3%
פלפל צהוב איכות מעולה	4.06	3.80	-6%
צנון	3.84		
צנונית באריזה	5.68	7.04	24%
קולורבי איכות מעולה	5.89	6.71	14%
קישואים איכות מעולה	15.69		
שום	5.78	5.20	-10%
שומר	10.00	14.71	47%
שעועית ירוקה	4.75	5.14	8%
תירס באריזה קמעונאית	5.30	2.90	-45%
תפוא"ד אדום באריזה קמעונאית	5.85	3.90	-33%
תפוא"ד אדום באריזה קמעונאית איכות מעולה	4.90	2.60	-47%
תפוא"ד אדום בשקים	4.70	2.70	-43%
תפוא"ד באריזה קמעונאית	4.90	3.20	-35%
תפוא"ד באריזה קמעונאית לבן איכות מעולה	4.30	2.40	-44%
תפוא"ד שקים			

3. השוואת מחירי ירקות **קמעונאי** חודשים אוגוסט 2014 – ספטמבר 2014 (ש לק"ג).

מחיר קמעונאי ש לק"ג				ירק
הערות	שינוי ב%	ספטמבר-14	אוגוסט-14	
ק"ג 1	24%	20.95	16.87	שעועית יחקה
ק"ג 1	0%	4.15	4.15	גזר
ק"ג 1	5%	7.29	6.91	פלפל יחוק
ק"ג 1	4%	5.81	5.57	עגבניות עגולות רגילות
ק"ג 1	15%	14.08	12.24	עגבניות - שרי
ק"ג 1	6%	5.58	5.27	מלפפונים
ראש בימני	-2%	4.70	4.79	חסה רגילה ערבית
ק"ג 1	11%	4.70	4.24	כחוב לבן
ק"ג 1	0%	9.74	9.73	כחובית
ק"ג 1	0%	5.74	5.76	חצילים
ק"ג 1	-11%	8.53	9.60	קישואים
ק"ג 1	-2%	3.94	4.01	תפוחי אדמה
ק"ג 1	-2%	3.14	3.22	בצל יבש
ק"ג 1	6%	7.42	7.03	תירס קלחים
ק"ג 1		6.64	-	מלונים - גליה
ק"ג 1		-	3.12	אבטיח
כ-335 גרם	-6%	6.86	7.32	שימורי אפונת גינה
גרם 335	-10%	6.22	6.93	שימורי תירס גרעינים
גרם 100	-4%	1.83	1.91	רסק עגבניות
גרם 500	-2%	12.50	12.75	סלט חצילים

מקור: לשכה מרכזית לסטטיסטיקה

4. השוואת מחירי ירקות **קמעונאי** חודשים ספטמבר 2013 – ספטמבר 2014 (ש לק"ג).

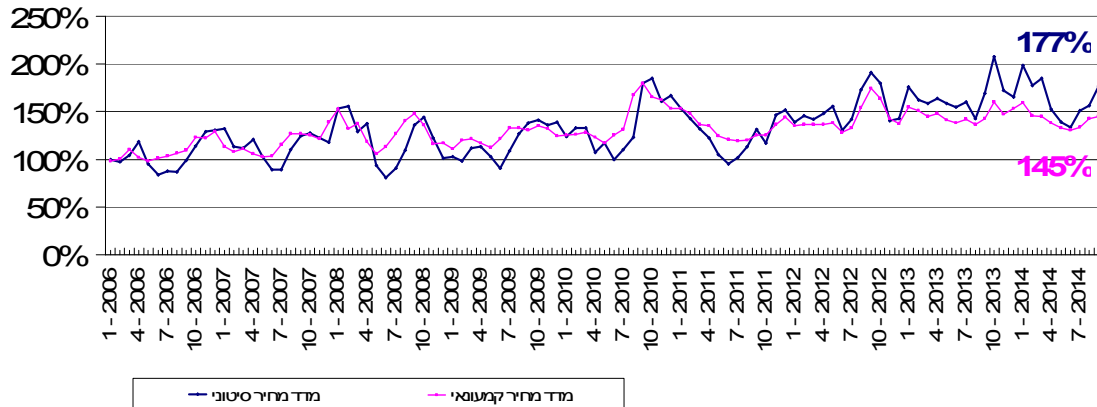
מחיר קמעונאי ש לק"ג				ירק
הערות	שינוי ב%	ספטמבר-14	ספטמבר-13	
ק"ג 1	22%	20.95	17.17	שעועית ירוקה
ק"ג 1	-20%	4.15	5.17	גזר
ק"ג 1	-3%	7.29	7.52	פלפל ירוק
ק"ג 1	33%	5.81	4.36	עגבניות עגולות רגילות
ק"ג 1	46%	14.08	9.63	עגבניות - שרי
ק"ג 1	1%	5.58	5.55	מלפפונים
ראש בימני	-10%	4.70	5.24	חסה רגילה ערבית
ק"ג 1	28%	4.70	3.68	כרוב לבן
ק"ג 1	19%	9.74	8.17	כרובית
ק"ג 1	6%	5.74	5.44	חצילים
ק"ג 1	9%	8.53	7.81	קישואים
ק"ג 1	-26%	3.94	5.29	תפוחי אדמה
ק"ג 1	-18%	3.14	3.82	בצל יבש
ק"ג 1	1%	7.42	7.34	תירס קלחים
ק"ג 1	21%	6.64	5.47	מלונים - גליה
ק"ג 1	-	-	-	אבטיח
כ-335 גרם	-4%	6.86	7.17	שימורי אפונת גינה
גרם 335	-20%	6.22	7.76	שימורי תירס גרעינים
גרם 100		1.83		רסק עגבניות
גרם 500	-14%	12.50	14.59	סלט חצילים

מקור: לשכה מרכזית לסטטיסטיקה

5.השוואת מחירי ירקות **קמעונאי** לעומת מחיר **סיטוני**-חודש ספטמבר 2014 (שלק"ג).

ירק	מחיר סיטוני ש"ג לק"ג	מחיר קמעונאי ש"ג לק"ג	פער תיווך
שועית יחקה	14.71	20.95	42%
גזר	3.25	4.15	28%
פלפל יחק	4.20	7.29	74%
עגבניות עגולות רגילות	5.35	5.81	9%
עגבניות - שרי	10.86	14.08	30%
מלפפונים	5.33	5.58	5%
חסה רגילה ערבית	2.84	4.70	65%
כחב לבן	3.63	4.70	30%
כחבית	5.86	9.74	66%
חצילים	4.65	5.74	23%
קישואים	6.71	8.53	27%
תפוחי אדמה	2.65	3.94	49%
בצל יבש	1.74	3.14	80%
תירס קלחים	5.14	7.42	44%
מלונים - גליה	5.62	6.64	18%

6. תרשים השוואת מדד מחירים חודשי לצרכן ומדד מחירים סיטוני של ירקות- שנים 2005-2014 (מדד באחוזים בסיס = ממוצע 2005)



מדד הסיטוני חודש ספטמבר 2014 עומד בשיעור של 177% משנת הבסיס (ממוצע 2005). מנתוני ענף הירקות עולה כי מדד מחירי הירקות הסיטוני בחודש ספטמבר 2014 עלה בשיעור של 13% לעומת חודש אוגוסט 2014. מדד מחירי הירקות לצרכן בחודש ספטמבר 2014 עומד בשיעור של 145% משנת הבסיס, מדד מחירי הירקות לצרכן בחודש ספטמבר עלה בשיעור של 2% לעומת חודש אוגוסט 2014.

**הערות כלליות:
1. צריכה נורמטיבית חודשית:**

ירק	צריכה נורמטיבית ממוצעת חודשית בטון
בטטות	1,600
בצל	9,000 (כולל יו"ש)
גזר	7,000
חצילים	4,000
כרוב	5,000
כרובית	2,500
מלפפונים	9,000
עגבניות	15,000
פלפל	6,000
קישואים	2,500
תפוא"ד	23,000

הערה: נתוני הצריכה החודשית הממוצעת, בהתאם לדיווחים המסוכמים במועצת הצמחים.

פרוט התחזית:

1. בצל

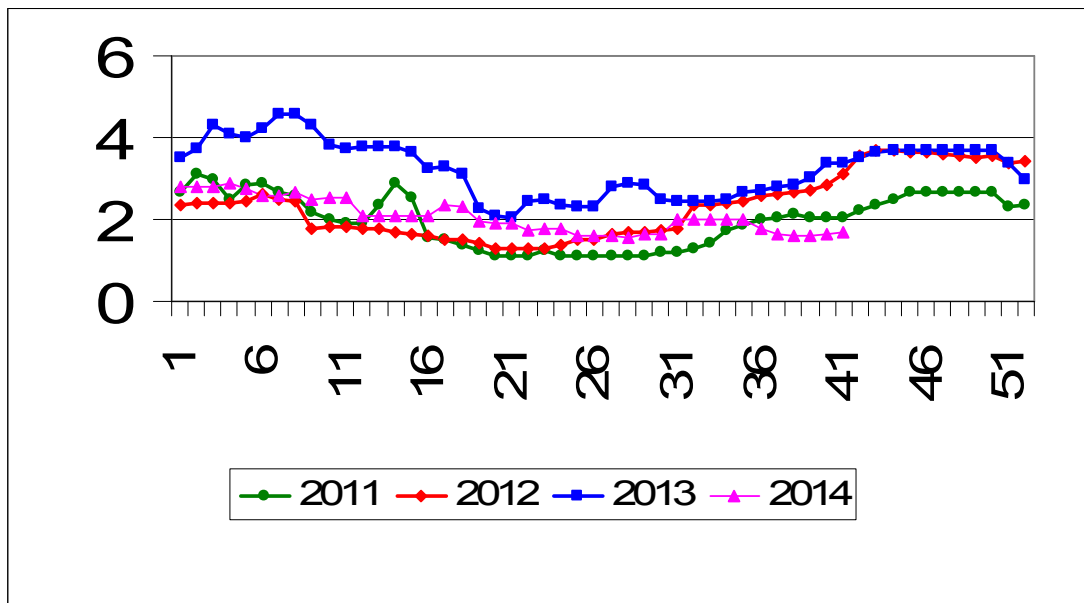
התפלגות מזרעי בצל בדונם והתפלגות שיווק חודשית – טון

	תחזית שיווק (טון)		מזרעים בדונם	
	ריברסייד	שיווק מיולי - דצמבר	בית אלפא	ריברסייד
זנים				
אזור/תקופה				
אשכול - רמת נגב			1,800	
בית שאן - בקעה				
גליל - עמק יזרעאל				
חדרה, משולש				
לכיש, חוף אשקלון			1,600	
ערבה - אילות				
רמה"ג, גליל עליון			700	
שדות נגב - מרחבים				
שפלה				
סה"כ	40,000		4,100	
2013	30,000		5,100	

אספקת בצל בחודש – ספטמבר – דצמבר הינה מזן ריברסייד .
 סה"כ מלאי ריברסייד כ-40,000 טון בקירור,
 הצריכה הממוצעת בחודש הינו 9,000 טונות.
 החל מחודש אוקטובר מתחילים המגדלים לנעוץ בצל מזני אורי
 צפויה אספקה סדירה של בצל, צפי לרמת מחירים נמוכה עד מאוזנת .

תרשים 1.א.

מחיר סיטונאי של בצל – ממוצע שבועי (ש"ק"ג) שנים 2011-2014



תרשים 1.א מתאר את התפתחות מחיר סיטונאי של בצל בשנים 2011-2014 האחרונות כפי שנסקרו ע"י מועצת הצמחים בשוק צריפין (המחיר משקלל גם את שיווק הבצל מסוג ריברסייד בית אלפא).

2. חצילים

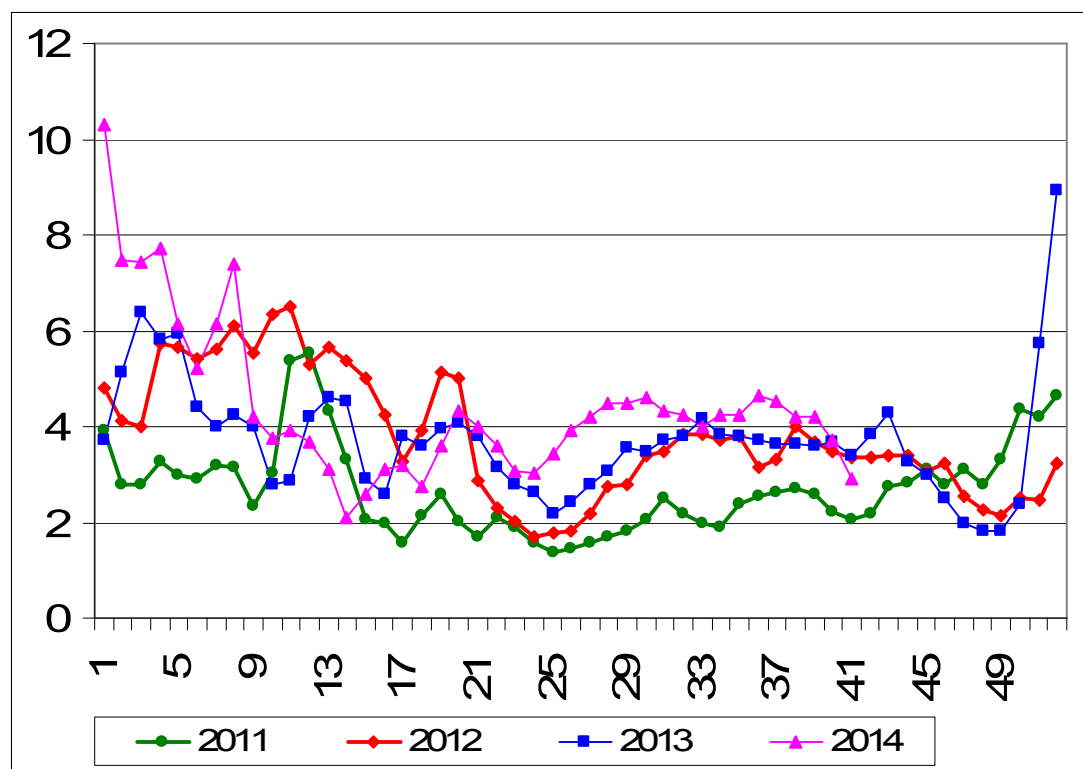
התפלגות שתילות חצילים בדונם והתפלגות שיווק חודשית – טון

תחזית שיווק (טון)			שתילות בדונם				תקופה
דצמבר	נובמבר	אוקטובר	ספטמבר	אוגוסט	עד יולי	ש"פ	ש"פ
			חממות	חממות	חממות	חממות	ש"פ
120	120	120					150
350	250		250	450		150	50
100	100	200					220
400	400	400					170
800	800	800	100				600
700	300		350	350			
50	50	50					30
2,800	3,500	3,500			200		1,800
5,320	5,520	5,070	700	450	350	350	-
300	300	300					
5,620	5,820	5,370					
			680	500		230	3,570

היקף שטחי החציל עד חודש ספטמבר הינו כ- 3,720 דונם בשטחים פתוחים ו 1,050 דונם בחממות . המיועדים לשיווק בחודשים אוקטובר - דצמבר . צפי לרמת מחירים – מאוזנת עד גבוהה.

תרשים 2.א.

מחיר סיטונאי של חצילים – ממוצע שבועי (ש"ק"ג) שנים 2011-2014



תרשים 2.א. מתאר את התפתחות מחיר סיטונאי של חציל (חממה וש"פ) בשנים 2011-2014 האחרונות כפי שנסקרו ע"י מועצת הצמחים בשוק צריפין.

3.כרוב

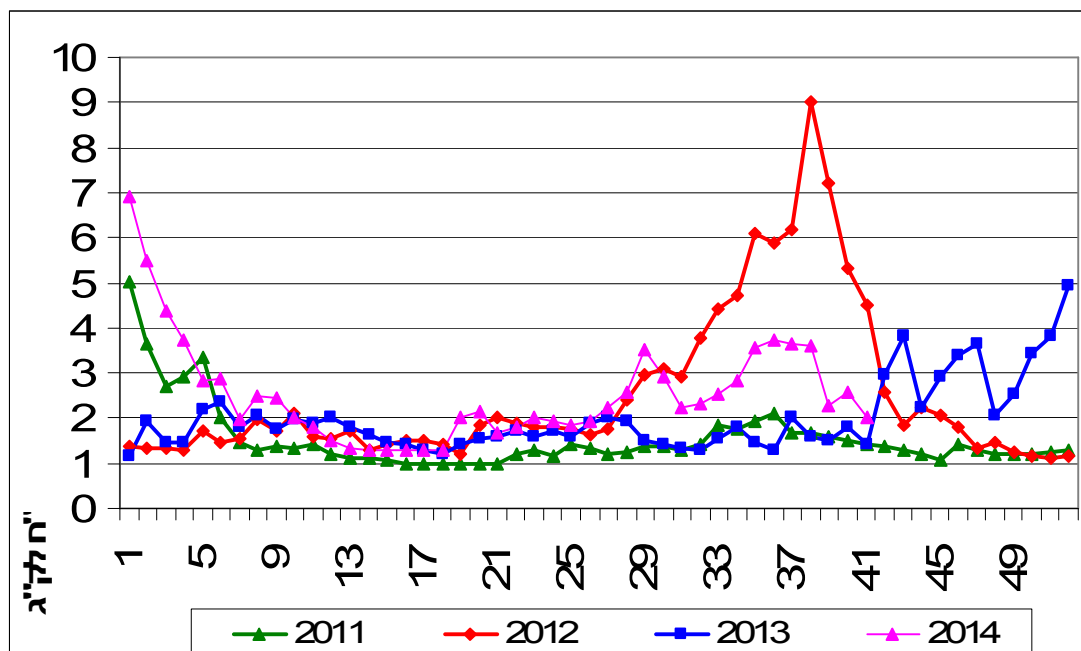
התפלגות שתילות כרוב בדונם והתפלגות שיווק חודשית – טון

תחזית שיווק (טון)			שתילות בדונם			תקופה
דצמבר	נובמבר	אוקטובר	ספטמבר	אוגוסט	עד יולי	אזור
300	300	300	50	150	100	אשכול - רמת נגב
						בית שאן - בקעה
200	200	200	70	50	50	גליל - עמק יזרעאל
600	600	600	150	150	150	חדרה, משולש
500	500	400	180	150	125	לכיש, חוף אשקלון
						ערבה - אילות
						רמה"ג, גליל עליון
2,400	2,400	2,400	900	800	700	שדות נגב - מרחבים
700	700	700	200	200	200	שפלה
4,700	4,700	4,600	1,550	1,500	1,325	סה"כ
150	150	150				יו"ש
			1,300	1,420	1,300	2013

היקף שטחי הכרוב בחודשים יולי – ספטמבר כ- 4,180 דונם, המיועדים לשיווק בחודשים אוקטובר – דצמבר. בשל התקררות במזג האוויר איכות הקרוב בתקופה זו מעולה וכן גם היבול מדונם. צפי לרמת מחירים מאוזנת עד גבוהה.

תרשים 3.א.

מחיר סיטונאי של כרוב לבן – ממוצע שבועי (ש"ח לק"ג) שנים 2011-2014



תרשים 3.א. מתאר את התפתחות מחיר סיטונאי של הכרוב בשנים 2011-2014 האחרונות כפי שנסקרו ע"י מועצת הצמחים בשוק צריפין

4. מלפפון

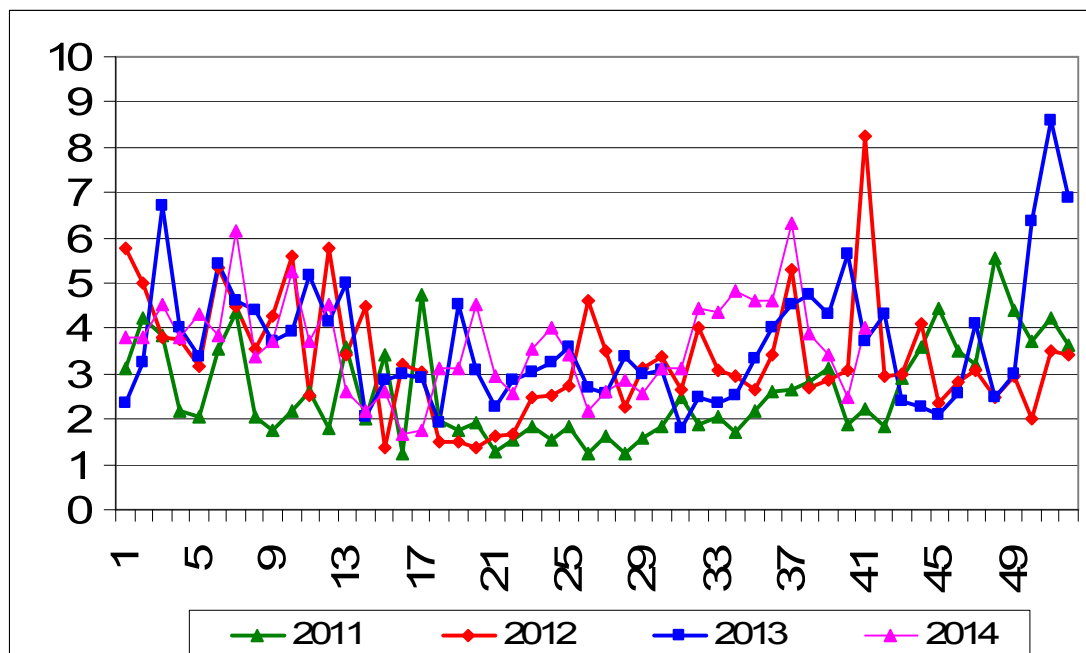
התפלגות שתילות מלפפון בדונם והתפלגות שיווק חודשית – טון

תחזית שיווק (טון)			שתילות בדונם				תקופה אזור
דצמבר	נובמבר	אוקטובר	ספטמבר	אוגוסט	עד יולי	ש"פ	
			בית צמיחה	בית צמיחה	בית צמיחה	בית צמיחה	
400	400	400	50	50	250	אשכול - רמת נגב	
200	300	400	40	30	150	בית שאן - בקעה	
7,500	7,500	7,500	1,000	800	1,800	גליל - עמק יזרעאל	
150	150	150	50	50	100	חדרה, משולש	
						לכיש, חוף אשקלון	
						ערבה - אילות	
100	100	100			100	רמה"ג, גליל עליון	
200	200	200	60	60	100	שדות נגב - מרחבים	
8,550	8,650	8,750	40	1,190	2,500	שפלה	
1,500	1,500	1,500				סה"כ	
10,050	10,150	10,250				רש"פ	
			1,500	150	1,670	1,840	סה"כ 2013

הצריכה החודשית הממוצעת של מלפפון הינה כ- 9,000 טון בחודש. השיווק החודשי מהרש"פ מוערך ב 1,500-2,000 טון. היקף שטחי המלפפון בחודשים יולי – ספטמבר כ- 4,550 דונם, המיועדים לשיווק בחודשים אוקטובר – דצמבר. היצע המלפפון משתנה בזמן קצר. לכן קיימת תנודות במחירי המלפפון מדי יום. צפי לרמת מחירים גבוהים.

תרשים 4.א.

מחיר סיטונאי של מלפפון – ממוצע שבועי (ש"ל לק"ג) שנים 2011-2014



תרשים 4.א. מתאר את התפתחות מחיר סיטונאי של המלפפון בשנים 2011-2014 האחרונות כפי שנסקרו ע"י מועצת הצמחים בשוק צריפין.

5. עגבנייה

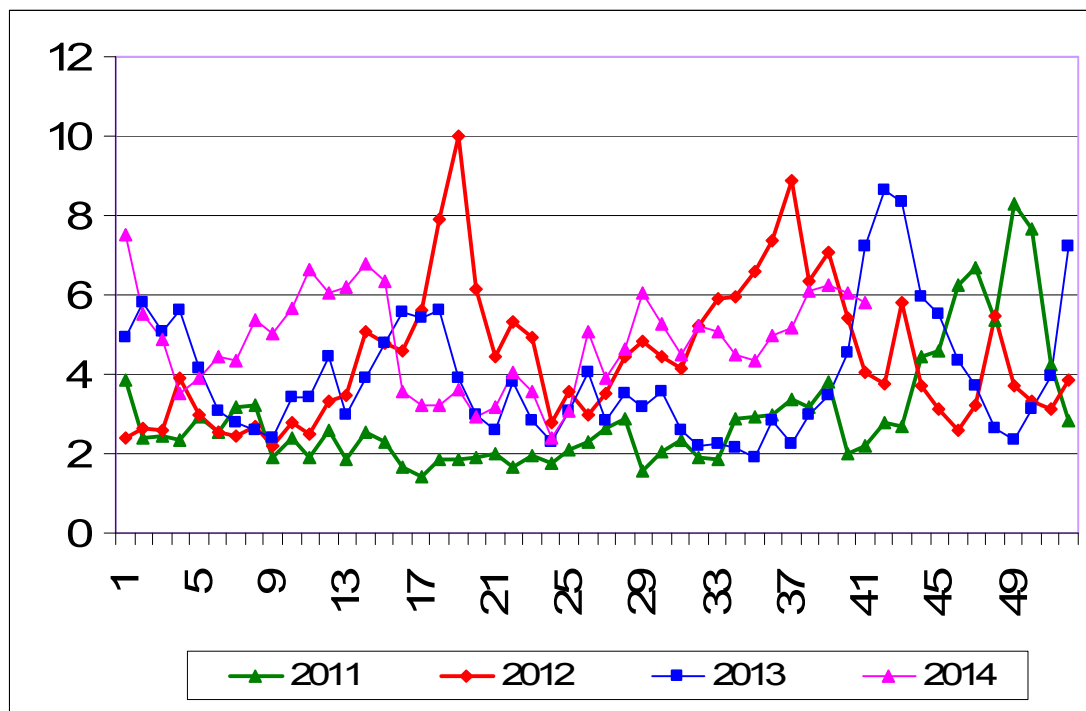
התפלגות שתילות עגבנייה בדונם והתפלגות שיווק חודשית – טון

תחזית שיווק (טון)			שתילות בדונם						
דצמבר	נובמבר	אוקטובר	ספטמבר		אוגוסט		עד יולי		תקופה אזור
			ש"פ	בית צמיחה	ש"פ	בית צמיחה	ש"פ	בית צמיחה	
7,800	7,000	7,000		1,800		2,000		4,000	אשכול - רמת נגב
100	100			480		50			בית שאן - בקעה
300	150	300		410		50	120	20	גליל - עמק יזרעאל
500	500	500		60		40	400	100	חדרה, משולש
1,500	1,500	1,500		280		200		1,100	לכיש, חוף אשקלון
									ערבה - אילות
300									רמה"ג, גליל עליון
2,500	2,500	2,500		1,200		250		2,100	שדות נגב - מרחבים
500	500	500		50	150	100	300		שפלה
13,500	12,250	12,300	-	4,280	150	2,690	820	7,320	סה"כ
300	300	300							רש"פ
			-	4,270	440	600	1,350	8,200	2013

סך שתילות עד חודש אוגוסט כ – 13,200 דונם בתי צמיחה, ו כ- 970 דונם ש"פ. המיועדים לשיווק בחודשים אוקטובר – דצמבר. עקב התקררות במזג האוויר ישנה הבשלה איטית בעגבניות, כתוצאה מכך ההיצע יקטן לכן מחודש אוקטובר אנו צופים לעלית מחירי עגבנייה. הצפי לרמת מחירים גבוהים.

תרשים 5.א.

מחיר סיטונאי של עגבניות חממה – ממוצע שבועי (ש"ל לק"ג) שנים 2011-2014



תרשים 5.א. מתאר את התפתחות מחיר סיטונאי של העגבנייה בשנים 2011-2014 האחרונות כפי שנסקרו ע"י מועצת הצמחים בשוק צריפין.

6.פלפל

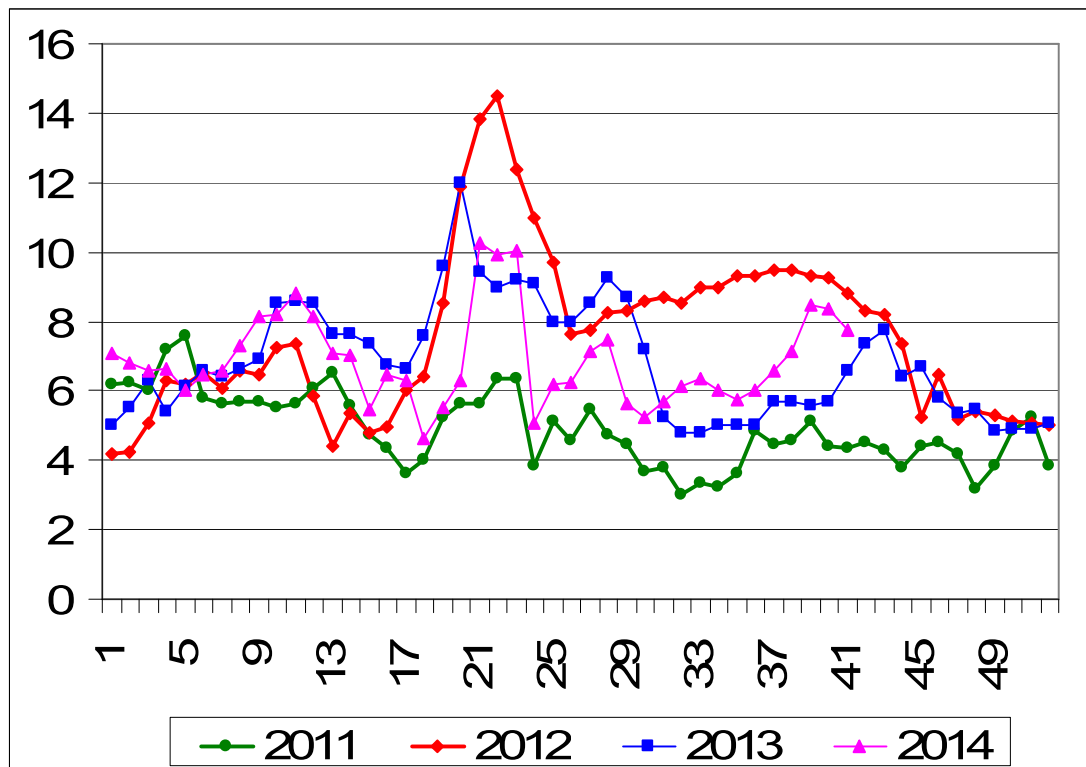
התפלגות שתילות פלפל בדונם והתפלגות שיווק חודשית – טון

תחזית שיווק (טון)			שתילות בדונם					תקופה	
דצמבר	נובמבר	אוקטובר	ש"פ	ספטמבר בית צמיחה	ש"פ	אוגוסט בית צמיחה	ש"פ	עד יולי בית צמיחה	אזור
1,200	1,200	1,200				1,000		800	אשכול - רמת נגב
400	400			1,000		1,000		50	בית שאן - בקעה
400	300	500		600		300	230		גליל - עמק יזרעאל
1,300	1,300	800			150		150	500	חדרה, משולש
600	1,000	1,000			300		500	600	לכיש, חוף אשקלון
1,000				5,000		15,000			ערבה - אילות
									רמה"ג, גליל עליון
500	500	500				40		500	שדות נגב - מרחבים
500	600	600			150		240	270	שפלה
5,900	5,300	4,600	-	6,600	600	17,340	1,120	2,720	סה"כ
			-	6,000	400	2,540	2,290	2,480	2013

סך שתילות עד חודש יולי כ – 26,000 דונם בתי צמיחה, ו כ- 1,850 דונם ש"פ. המיועדים לשיווק בחודשים אוקטובר - דצמבר. הצפי לרמת מחירים גבוהה עד מאונת.

תרשים 6.א.

מחיר סיטונאי של פלפל אדום חממה – ממוצע שבועי (ש"ק"ג) שנים 2011-2014



תרשים 6.א. מתאר את התפתחות מחיר סיטונאי של הפלפל בשנים 2011-2014 האחרונות כפי שנסקרו ע"י מועצת הצמחים בשוק צריפין.

7.שום

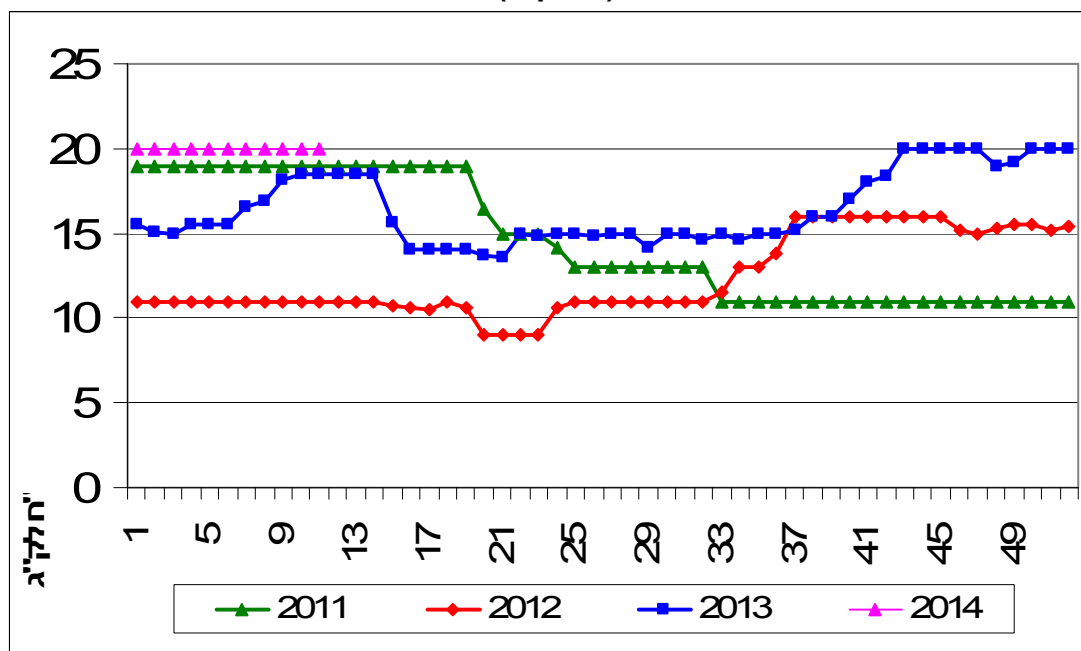
התפלגות שתילות שום בדונם והתפלגות שיווק חודשית – טון

תחזית שיווק (טון) מלאי	שתילות בדונם עד אוקטובר	תקופה
		אזור
		אשכול - רמת נגב
	1,500	בית שאן - בקעה
	500	גליל - עמק יזרעאל
		חדרה, משולש
		לכיש, חוף אשקלון
		ערבה - אילות
		רמה"ג, גליל עליון
		שדות נגב - מרחבים
		שפלה
2,000	2,000	סה"כ

במלאי קיים כ- 2000 טון מאוחסן בקירור, המיועדים לשיווק עד חודש מרץ 2015 .
 החל מאמצע חודש ספטמבר החלו לנעוץ שום לעונת 2014/15 .
 הצפי לרמת מחירים גבוהה .

7.א. תרשים

מחיר סיטונאי של שום – ממוצע שבועי (ש"ל לק"ג) שנים 2011-2014



תרשים 7.א. מתאר את התפתחות מחיר סיטונאי של השום בשנים 2011-2014 האחרונות כפי שנסקרו ע"י מועצת הצמחים בשוק צריפין.