



ענף הירקות
Vegetable Division



מועצת הצמחים
המועצה לייצור צמחים ולשיווקם
The Plants Production and Marketing Board

תחזית שיווק וירקות תחזית שיווק וירקות

אוקטובר - דצמבר 2013



שתילות/מזרעים לחודשים
עד ספטמבר 2013

תוכן העניינים

פתיח

- 1.השוואת מחירי ירקות **סיטוני** חודשים אוגוסט 2013 – ספטמבר 2013 (ש לק"ג).
- 2.השוואת מחירי ירקות **סיטוני** חודשים ספטמבר 2012 – ספטמבר 2013 (ש לק"ג).
- 3.השוואת מחירי ירקות **קמעונאי** חודשים אוגוסט 2013 – ספטמבר 2013 (ש לק"ג).
- 4.השוואת מחירי ירקות **קמעונאי** חודשים ספטמבר 2012 – ספטמבר 2013 (ש לק"ג).
- 5.השוואת מחירי ירקות **קמעונאי** לעומת מחיר **סיטוני**- חודש ספטמבר 2013 (ש לק"ג).
- 6.תרשים השוואת מדד מחירים חודשי לצרכן ומדד מחירים סיטוני של ירקות - שנים 2005-2013 (מדד באחוזים בסיס = ממוצע 2005).

תחזית שיווק

1. [בצל](#)
2. [חצילים](#)
3. [כרוב](#)
4. [מלפפון](#)
5. [עגבנייה](#)
6. [פלפל](#)

אנו מתכבדים להגיש את תחזית שיווק של מזרעי/שתילות עד ספטמבר 2013 אשר ישווקו בחודשים אוקטובר – דצמבר הנתונים הבאים נאספו מהשטח ע"י רכזי המועצה, הסקירה היומית של מחירי הירקות בשוק צריפין ומנתוני השיווק שמרוכזים בענף הירקות. נתונים אלה מעובדים במועצת הצמחים- ענף הירקות לדוח מרכז ומפורט שפורסם בשולחנות המגדלים הרלוונטיים ובאתר המועצה.

לתשומת לב:

הנתונים המופיעים בתחזית זו, מבוססים על מידע שנמסר או שנאסף ע"י המועצה ובגלל מורכבות העניין, ישנה אפשרות שמידע זה אינו שלם. כמו כן, תחזית זו מושפעת מתנאים ונתונים שונים שעלולים להשתנות ולשנות נתונים ו/או את האמור בתחזית זו. מדובר בתנאים כגון: מזג אוויר, מחלות, גלי הנבה, אזורי גידול, עונות גידול וכו'. לאור זאת, יש לקחת את הנתונים והאמור בתחזית זו בזהירות ובעירבון מוגבל. אין בתחזית זו כדי להטיל על מועצת הצמחים – ענף הירקות או מי מעובדיה ו/או שלוחיה כל אחריות בקשר לאמור ו/או לאמיתות האמור בתחזית זו ואין לפרשה כהתחייבות לקיומו של נתון כלשהו בעתיד.

אלי דנינו
מנהל מידע – ענף ירקות

אברהם ארליך (נונה)
מנהל ענף ירקות

1. השוואת מחירי ירקות סיטוני חודשים אוגוסט 2013 – ספטמבר 2013 (ש לק"ג).

שם ירק	אוגוסט-13	ספטמבר-13	% שינוי
אבטיח	3.65		
בטטות	5.37	4.04	-25%
בטטות איכות מעולה	8.60	7.50	-13%
בצל אדום	2.90	3.29	13%
בצל ירוק	4.86	5.01	3%
בצל ריברסייד	2.50	2.90	16%
ברוקולי באריזה קמעונאית	13.14	12.44	-5%
גזר באריזה קמעונאית	4.06	4.12	1%
גזר בשקים	3.62	3.72	3%
דלורית	2.60	2.60	0%
דלעת	2.00	1.84	-8%
חסה 8 יחידות	25.17	26.69	6%
חצילים	3.90	3.66	-6%
כרוב אדום	2.46	3.29	34%
כרוב לבן	1.53	1.68	10%
כרובית	3.95	4.41	12%
לוף	6.20	6.43	4%
מילון אננס		2.60	
מילון גליה מעולה		3.93	
מילון כתום	4.65	3.61	-22%
מלפפונים חממה	2.64	4.48	70%
עגבניות באשכולות	2.61	3.47	33%
עגבניות חממה	2.12	2.96	40%
עגבניות שרי באשכולות	4.65	4.51	-3%
פלפל אדום איכות מעולה	4.89	5.55	13%
פלפל בהיר	4.66	4.93	6%
פלפל חריף	4.22	5.71	35%
פלפל ירוק מאורך-	3.46	4.26	23%
פלפל ירוק מזני בלוקי	3.52	4.38	24%
פלפל כתום	7.49	7.63	2%
פלפל צהוב איכות מעולה	5.07	5.80	14%
צנון	4.19	4.06	-3%
קישואים איכות מעולה	5.24	5.89	12%
שום	14.81	15.69	6%
שומר		5.78	
שעועית ירוקה	8.76	10.00	14%
תירס באריזה קמעונאית	4.73	4.75	0%
תפוא"ד אדום באריזה קמעונאית	5.15	5.30	3%
תפוא"ד אדום באריזה קמעונאית איכות מעולה	5.85	5.85	0%
תפוא"ד אדום בשקים	4.83	4.90	2%
תפוא"ד באריזה קמעונאית	4.55	4.70	3%
תפוא"ד באריזה קמעונאית לבן איכות מעולה	4.90	4.90	0%
תפוא"ד שקים	4.23	4.30	2%

2. השוואת מחירי ירקות סיטוני חודשים ספטמבר 2012 – ספטמבר 2013 (ש לק"ג).

שם ירק	ספטמבר-12	ספטמבר-13	% שינוי
אבטיח	2.00		
בטטות	7.50	4.04	-46%
בטטות איכות מעולה	10.50	7.50	-29%
בצל אדום	2.80	3.29	17%
בצל ירוק	10.00	5.01	-50%
בצל ריברסייד	2.60	2.90	12%
ברוקולי באריזה קמעונאית	14.00	12.44	-11%
גזר באריזה קמעונאית	4.10	4.12	0%
גזר בשקים	3.90	3.72	-5%
דלורית	2.80	2.60	-7%
דלעת	2.35	1.84	-22%
חסה 8 יחידות	28.50	26.69	-6%
חצילים	3.45	3.66	6%
כרוב אדום	6.20	3.29	-47%
כרוב לבן	6.00	1.68	-72%
כרובית	5.25	4.41	-16%
לוף	12.00	6.43	-46%
מילון אננס	7.00	2.60	
מילון גליה מעולה	6.25	3.93	-37%
מילון כתום	5.25	3.61	-31%
מלפפונים חממה	3.00	4.48	49%
סלק	7.00		
עגבניות באשכולות	8.25	3.47	-58%
עגבניות בהדליה	4.80		
עגבניות חממה	7.25	2.96	-59%
עגבניות שרי באשכולות	7.75	4.51	-42%
פלפל אדום איכות מעולה	9.30	5.55	-40%
פלפל בהיר	5.75	4.93	-14%
פלפל חריף	4.75	5.71	20%
פלפל ירוק מאורך-	4.26		
פלפל ירוק מזני בלוקי	4.38		
פלפל כתום	9.30	7.63	-18%
פלפל צהוב איכות מעולה	5.80		
פלפל צהוב חממה	9.35		
פלפל קליפורני	6.25		
צנון	4.06		
קולורבי	9.50		
קישואים	6.25		
קישואים איכות מעולה	5.89		
שום	13.00	15.69	21%
שומר	5.75	5.78	1%
שעועית ירוקה	9.50	10.00	5%
תירס באריזה קמעונאית	6.00	4.75	-21%
תפוא"ד אדום באריזה קמעונאית	3.40	5.30	56%
תפוא"ד אדום באריזה קמעונאית איכות מעולה	3.70	5.85	58%
תפוא"ד אדום בשקים	3.00	4.90	63%
תפוא"ד באריזה קמעונאית	3.00	4.70	57%
תפוא"ד באריזה קמעונאית לבן איכות מעולה	3.40	4.90	44%
תפוא"ד שקים	2.70	4.30	59%

3. השוואת מחירי ירקות **קמעונאי** חודשים אוגוסט 2013 – ספטמבר 2013 (ש לק"ג).

מחיר קמעונאי ש לק"ג				ירק
הערות	שינוי ב%	ספטמבר-13	אוגוסט-13	
ק"ג 1	9%	17.17	15.72	שעועית ירוקה
ק"ג 1	4%	5.17	4.98	גזר
ק"ג 1	5%	7.52	7.15	פלפל ירוק
ק"ג 1	8%	4.36	4.03	עגבניות עגולות רגילות
ק"ג 1	0%	9.63	9.63	עגבניות - שרי
ק"ג 1	31%	5.55	4.25	מלפפונים
ראש בינוני	3%	5.24	5.09	חסה רגילה ערבית
ק"ג 1	4%	3.68	3.55	כרוב לבן
ק"ג 1	3%	8.17	7.92	כרובית
ק"ג 1	6%	5.44	5.15	חצילים
ק"ג 1	8%	7.81	7.25	קישואים
ק"ג 1	1%	5.29	5.23	תפוחי אדמה
ק"ג 1	0%	3.82	3.83	בצל יבש
ק"ג 1	0%	7.34	7.34	תירס קלחים
ק"ג 1		5.47	-	מלונים - גליה
ק"ג 1		-	3.83	אבטיח
כ-335 גרם	0%	7.17	7.16	שימורי אפונת גינה
335 גרם	9%	7.76	7.15	שימורי תירס גרעינים
100 גרם				רסק עגבניות
500 גרם	6%	14.59	13.80	סלט חצילים

מקור: לשכה מרכזית לסטטיסטיקה

4. השוואת מחירי ירקות **קמעונאי** חודשים ספטמבר 2012 – ספטמבר 2013 (ש לק"ג).

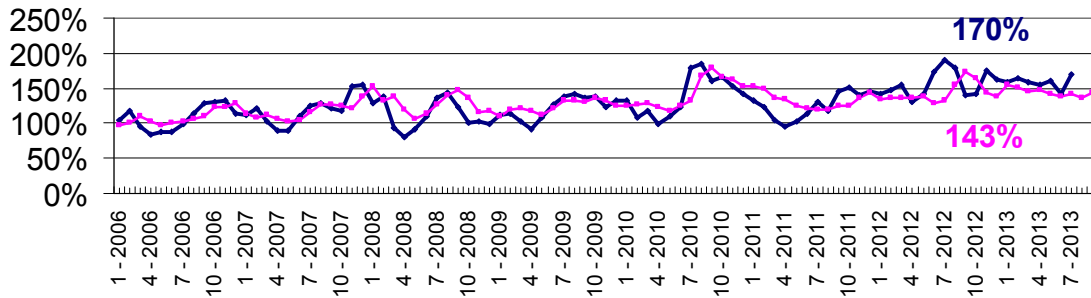
מחיר קמעונאי ש לק"ג				ירק
הערות	שינוי ב%	ספטמבר-13	ספטמבר-12	
ק"ג 1		17.17	-	שעועית ירוקה
ק"ג 1	-4%	5.17	5.41	גזר
ק"ג 1	-15%	7.52	8.89	פלפל ירוק
ק"ג 1	-52%	4.36	8.99	עגבניות עגולות רגילות
ק"ג 1	-31%	9.63	13.97	עגבניות - שרי
ק"ג 1	-8%	5.55	6.05	מלפפונים
ראש בינוני	-1%	5.24	5.28	חסה רגילה ערבית
ק"ג 1	-58%	3.68	8.76	כרוב לבן
ק"ג 1	-11%	8.17	9.18	כרובית
ק"ג 1	-6%	5.44	5.76	חצילים
ק"ג 1	-12%	7.81	8.91	קישואים
ק"ג 1	20%	5.29	4.40	תפוחי אדמה
ק"ג 1	3%	3.82	3.72	בצל יבש
ק"ג 1	-9%	7.34	8.06	תירס קלחים
ק"ג 1	-23%	5.47	7.06	מלונים - גליה
ק"ג 1		-	-	אבטיח
כ-335 גרם	7%	7.17	6.68	שימורי אפונת גינה
335 גרם	23%	7.76	6.31	שימורי תירס גרעינים
100 גרם			1.83	רסק עגבניות
500 גרם	2%	14.59	14.33	סלט חצילים

מקור: לשכה מרכזית לסטטיסטיקה

5.השוואת מחירי ירקות **קמעונאי** לעומת מחיר **סיטוני**-חודש ספטמבר 2013 (שלק"ג).

פער תיווך	מחיר קמעונאי ש לק"ג	מחיר סיטוני ש לק"ג	ירק	יחידה
72%	17.17	10.00	שעועית ירוקה	ק"ג 1
32%	5.17	3.92	גזר	ק"ג 1
52%	7.52	4.93	פלפל ירוק	ק"ג 1
36%	4.36	3.21	עגבניות עגולות רגילות	ק"ג 1
113%	9.63	4.51	עגבניות - שרי	ק"ג 1
24%	5.55	4.48	מלפפונים	ק"ג 1
57%	5.24	3.34	חסה רגילה ערבית	ראש בינוני
119%	3.68	1.68	כרוב לבן	ק"ג 1
85%	8.17	4.41	כרובית	ק"ג 1
49%	5.44	3.66	חצילים	ק"ג 1
33%	7.81	5.89	קישואים	ק"ג 1
10%	5.29	4.80	תפוחי אדמה	ק"ג 1
32%	3.82	2.90	בצל יבש	ק"ג 1
55%	7.34	4.75	תירס קלחים	ק"ג 1
45%	5.47	3.77	מלונים - גליה	ק"ג 1

6. תרשים השוואת מדד מחירים חודשי לצרכן ומדד מחירים סיטוני של ירקות- שנים 2005-2013 (מדד באחוזים בסיס = ממוצע 2005)



מדד הסיטוני חודש ספטמבר 2013 עומד בשיעור של 170% משנת הבסיס (ממוצע 2005). מנתוני ענף הירקות עולה כי מדד מחירי הירקות הסיטוני בחודש ספטמבר 2013 עלה בשיעור של 19% לעומת חודש אוגוסט 2013. מדד מחירי הירקות לצרכן בחודש ספטמבר 2013 עומד בשיעור של 143% משנת הבסיס, מדד מחירי הירקות לצרכן בחודש ספטמבר עלה בשיעור של 5% לעומת חודש אוגוסט 2013.

**הערות כלליות:
1. צריכה נורמטיבית חודשית:**

ירק	צריכה נורמטיבית ממוצעת חודשית בטון
בטטות	1,600
בצל	9,000 (כולל יו"ש)
גזר	7,000
חצילים	4,000
כרוב	5,000
כרובית	2,500
מלפפונים	9,000
עגבניות	15,000
פלפל	6,000
קישואים	2,500
תפוא"ד	23,000

הערה: נתוני הצריכה החודשית הממוצעת, בהתאם לדיווחים המסוכמים במועצת הצמחים.

פרוט התחזית:

1. בצל

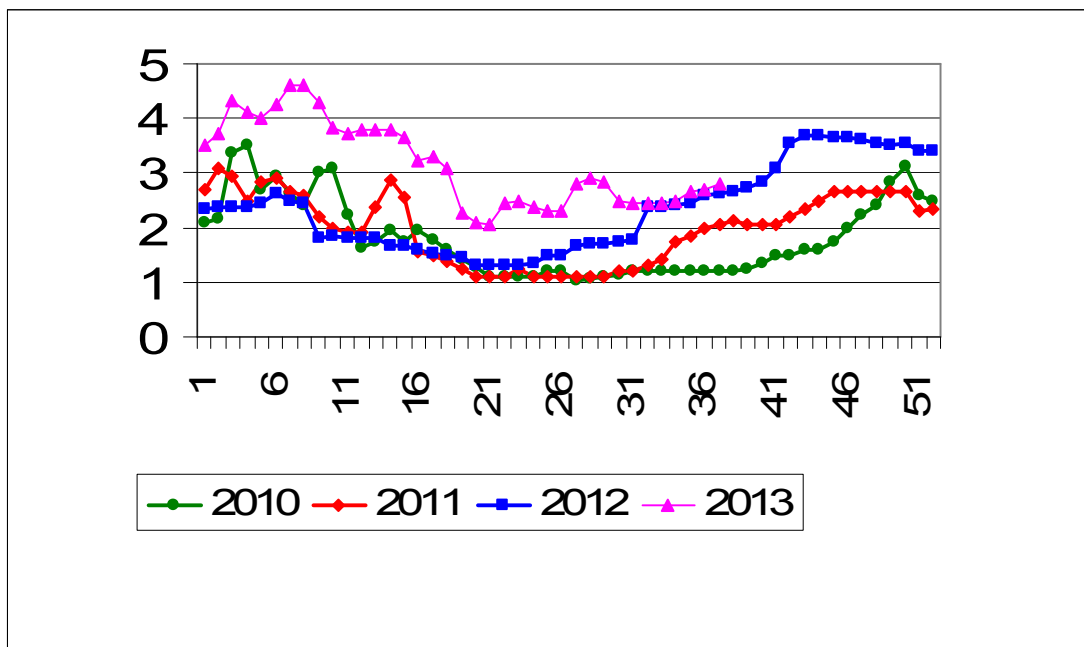
התפלגות מזרעי בצל בדונם והתפלגות שיווק חודשית – טון

תחזית שיווק (טון)		מזרעים בדונם		זנים
בית אלפא	ריברייסד	אורי	בית אלפא	
				אזור/תקופה
				אשכול - רמת נגב
		2,200	2,100	בית שאן - בקעה
				גליל - עמק יזרעאל
				חדרה, משולש
				לכיש, חוף אשקלון
			1,600	ערבה - אילות
				רמה"ג, גליל עליון
			1,400	שדות נגב - מרחבים
		150		שפלה
9,000	30,000	2,350	5,100	סה"כ
			3,600	2012

אספקת בצל בחודש – אוקטובר – דצמבר הינה מזן ריברסייד .
 הצריכה הממוצעת בחודש הינו 9,000 טונות.
 בימים אלה מסיימים לנעוץ בצל מזני בית אלפא ואורי .
 השנה יש הגדלה של 20% בנעיצות בצל אורי .
 צפויה אספקה סדירה של בצל, צפי לרמת מחירים גבוהה .

תרשים 1.א.

מחיר סיטונאי של בצל – ממוצע שבועי (ש"ק"ג) שנים 2010-2013



תרשים 1.א מתאר את התפתחות מחיר סיטונאי של בצל בשנים 2010-2013 האחרונות כפי שנסקרו ע"י מועצת הצמחים בשוק צריפין (המחיר משקלל גם את שיווק הבצל מסוג ריברסייד בית אלפא).

2. חצילים

התפלגות שתילות חצילים בדונם והתפלגות שיווק חודשית – טון

תחזית שיווק (טון)			תקופה				
דצמבר	נובמבר	אוקטובר	ספטמבר ש"פ	אוגוסט ש"פ	עד יולי ש"פ	אזור	
200	200	300	30		200	אשכול - רמת נגב	
400			500	200		בית שאן - בקעה	
200	200	300			170	גליל - עמק יזרעאל	
300	300	300			400	חדרה, משולש	
600	200	400			800	לכיש, חוף אשקלון	
600	300		650			ערבה - אילות	
			30			רמה"ג, גליל עליון	
50						שדות נגב - מרחבים	
2,500	3,000	3,000		250	2,000	שפלה	
4,850	4,200	4,300	680	500	-	סה"כ	
300	300	300				יו"ש	
5,150	4,500	4,600				סה"כ כולל יו"ש	
			700	750	500	2,270	2012

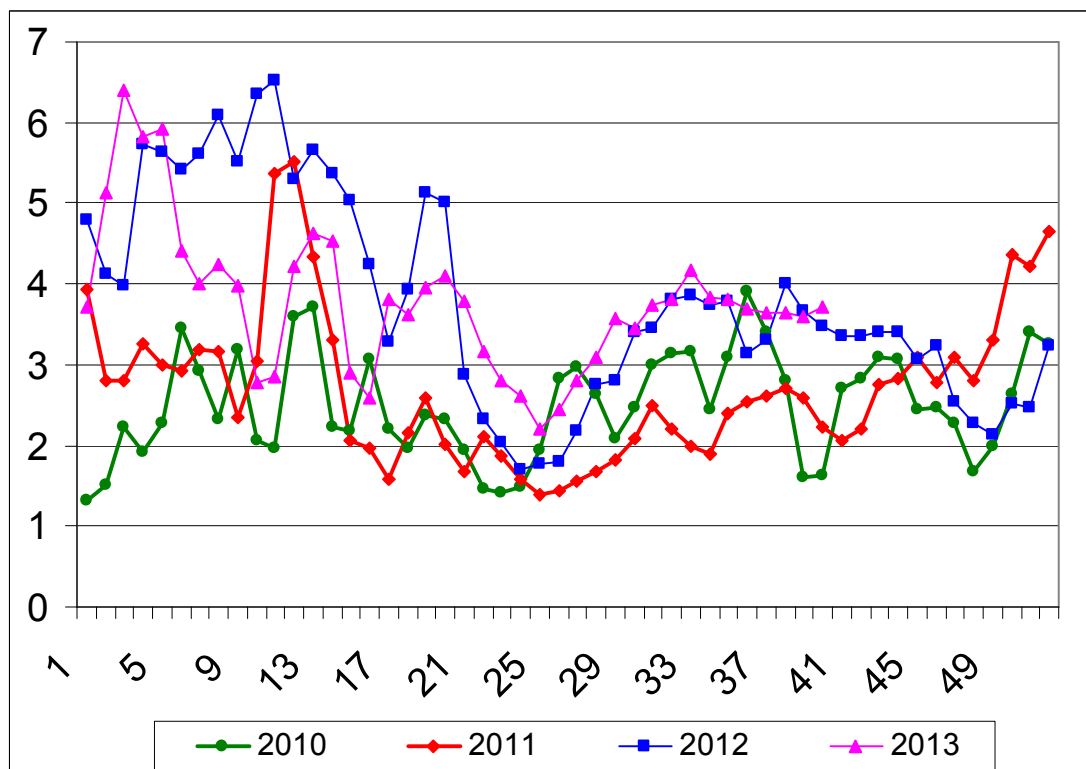
היקף שטחי החציל עד חודש ספטמבר הינו כ- 4,520 דונם בשטחים פתוחים, ו- 680 דונם בחממות.

המיועדים לשיווק בחודשים אוקטובר - דצמבר. באזור הבקעה סיימו לשתול חציל.

היקף המזרעים בחודשים יולי - ספטמבר גבוה ב 10% לתקופה המקבילה אשתקד. צפויה אספקה סדירה של חציל. צפי לרמת מחירים – מאוזנת עד גבוהה.

תרשים 2.א.

מחיר סיטונאי של חצילים – ממוצע שבועי (ש"ל לק"ג) שנים 2010-2013



תרשים 2.א. מתאר את התפתחות מחיר סיטונאי של חציל (חממה ושט"פ) בשנים 2010-2013 האחרונות כפי שנסקרו ע"י מועצת הצמחים בשוק צריפין.

3.כרוב

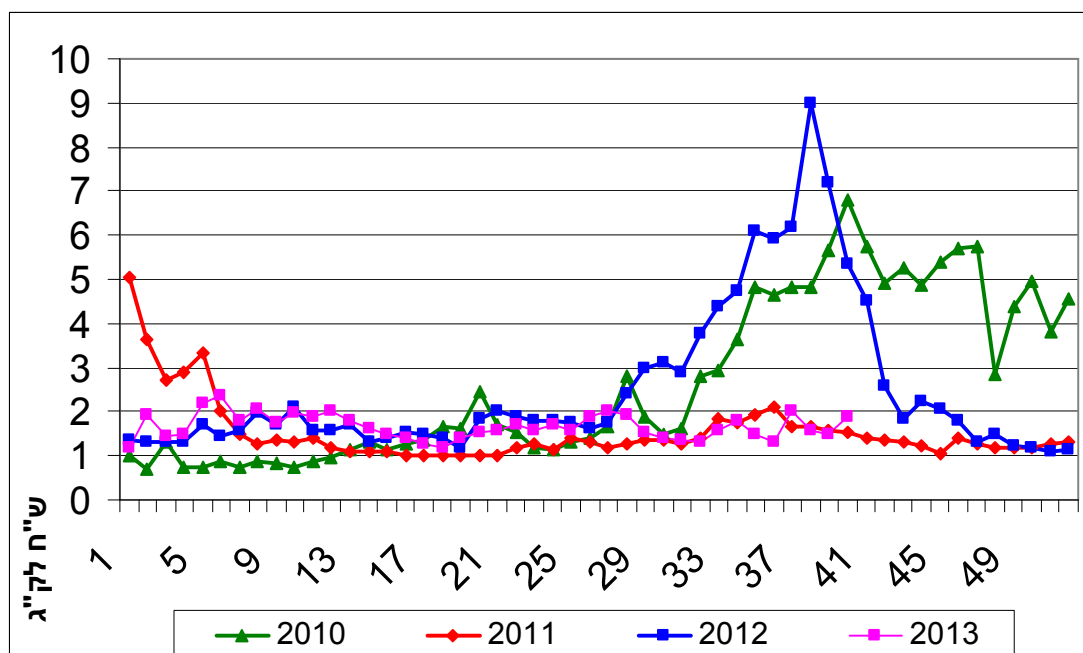
התפלגות שתילות כרוב בדונם והתפלגות שיווק חודשית – טון

תחזית שיווק (טון)			שתילות בדונם			תקופה אזור
דצמבר	נובמבר	אוקטובר	ספטמבר	אוגוסט	עד יולי	
300	300	300	50	50	50	אשכול - רמת נגב
200	200		50	50		בית שאן - בקעה
200	200	200	120	80	50	גליל - עמק יזרעאל
500	500	280	100	100	100	חדרה, משולש
500	500	400	150	120	150	לכיש, חוף אשקלון
						ערבה - אילות
						רמה"ג, גליל עליון
3,000	3,000	3,000	800	650	300	שדות נגב - מרחבים
500	500	400	150	150	75	שפלה
5,200	5,200	4,580	1,420	1,200	725	סה"כ
150	150	150				יו"ש
			1,500	1,565	975	2012

היקף שטחי הכרוב בחודשים יולי – ספטמבר כ- 3,350 דונם, המיועדים לשיווק בחודשים אוקטובר – דצמבר. בשל התקררות במזג האוויר איכות הקרוב בתקופה זו מעולה וכן גם היבול מדונם. צפי לרמת מחירים נמוכה.

תרשים 3.א.

מחיר סיטונאי של כרוב לבן – ממוצע שבועי (ש"ח לק"ג) שנים 2010-2013



תרשים 3.א. מתאר את התפתחות מחיר סיטונאי של הכרוב בשנים 2010-2013 האחרונות כפי שנסקרו ע"י מועצת הצמחים בשוק צריפין

4. מלפפון

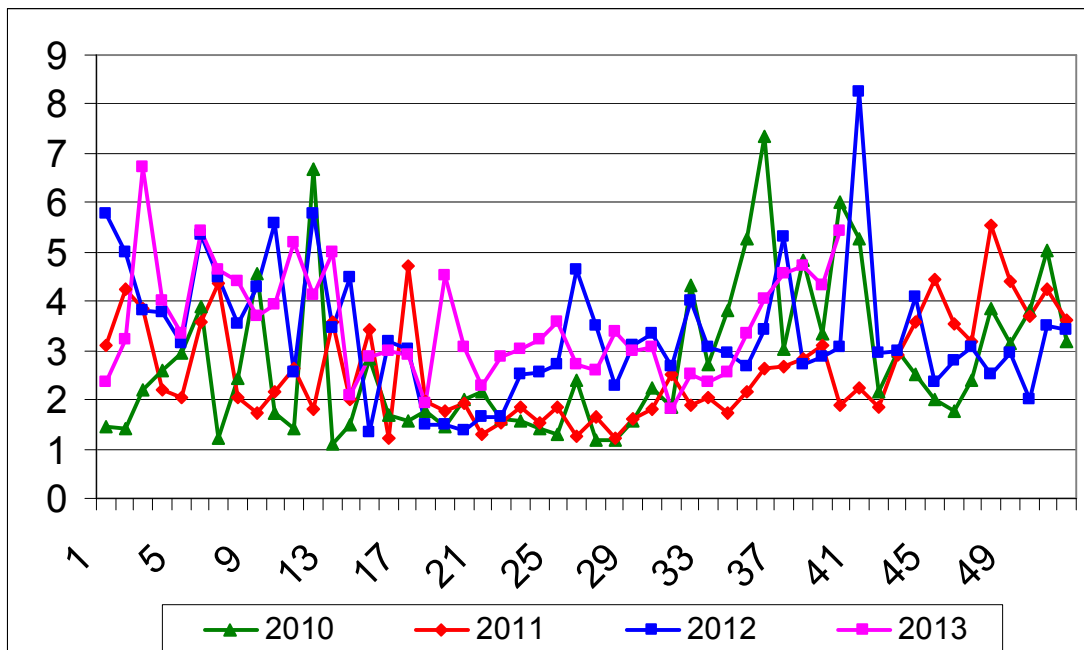
התפלגות שתילות בדונם והתפלגות שיווק חודשית – טון

תחזית שיווק (טון)			שתילות בדונם				תקופה		
דצמבר	נובמבר	אוקטובר	ש"פ	בית צמיחה	אוגוסט	בית צמיחה	ש"פ	בית צמיחה	עד יולי
100	100	100		50		50			170
200	300	300		90	150	50			50
7,000	7,500	7,500		1,200		1,400			1,200
100	100	100		50		50			250
80	80	80		50		50			100
200	200	200		70		70			70
7,680	8,280	8,280	-	1,510	150	1,670			1,840
1,500	1,500	1,500							
9,180	9,780	9,780							
				1,240	200	1,445			1,950

הצריכה החודשית הממוצעת של מלפפון הינה כ- 9,000 טון בחודש. השיווק החודשי מהרש"פ מוערך ב 1,500-2,000 טון. צפי לרמת מחירים מאוזנת עד גבוהה .

תרשים 4.א.

מחיר סיטונאי של מלפפון – ממוצע שבועי (ש"ק"ג) שנים 2010-2013



תרשים 4.א. מתאר את התפתחות מחיר סיטונאי של המלפפון בשנים 2010-2013 האחרונות כפי שנסקרו ע"י מועצת הצמחים בשוק צריפין.

5. עגבנייה

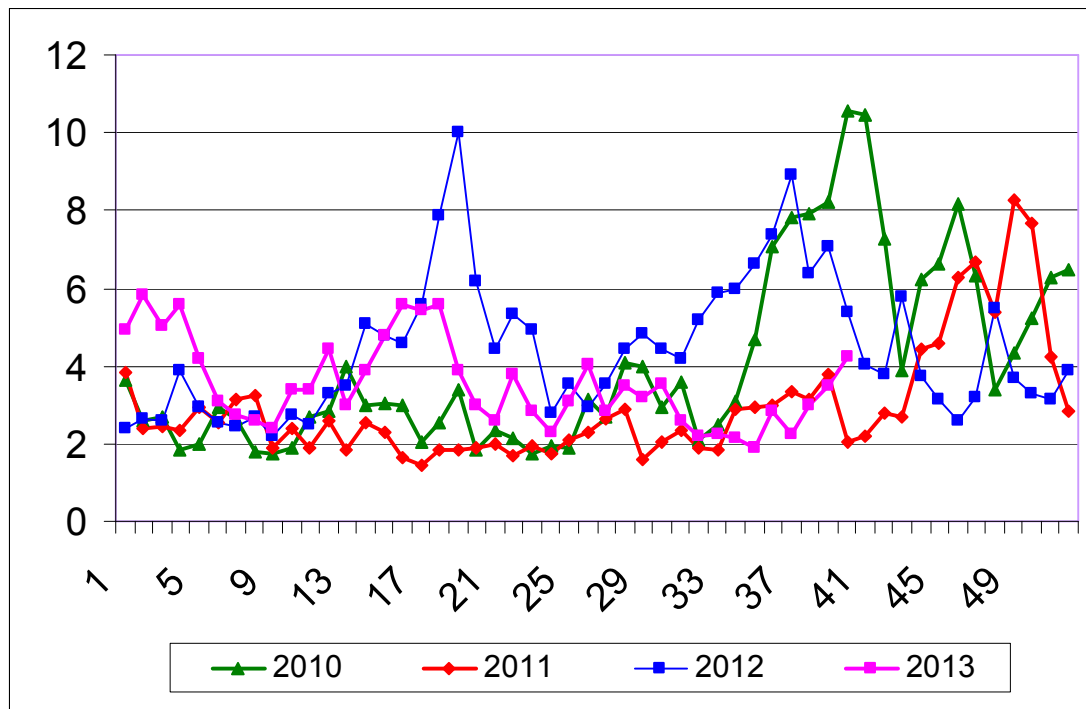
התפלגות שתילות עגבנייה בדונם והתפלגות שיווק חודשית – טון

תחזית שיווק (טון)			שתילות בדונם				תקופה	
דצמבר	נובמבר	אוקטובר	ספטמבר		אוגוסט		עד יולי	
			ש"פ	בית צמיחה	ש"פ	בית צמיחה	ש"פ	בית צמיחה
8,000	8,000	8,000		2,500		2,500	150	4,000
400				550				
	300	300		450		50	180	
600	600	600		120		120	300	200
1,000	1,000	1,000		150		150	200	1,000
800			200	750		600		
	200	200					400	
2,000	2,000	2,000		350		700		1,800
500	500	500		80		150	100	100
13,300	12,600	12,600	200	4,950	-	4,270	1,330	7,100
300	300	300						
				3,900	150	3,850	1,000	7,500

סך שתילות עד חודש ספטמבר כ – 16,300 דונם בתי צמיחה , ו כ- 1,500 דונם ש"פ. באזור בית שאן והבקעה השתילות לקראת סיום . עקב התקררות במזג האוויר ישנה הבשלה איטית בעגבניות , כתוצאה מכך ההיצע יקטן לכן מחודש אוקטובר אנו צופים לעלית מחירי עגבנייה . הצפי למת מחירים גבוהה עד מאוזנת.

תרשים 5.א.

מחיר סיטונאי של עגבניות חממה – ממוצע שבועי (נח לק"ג) שנים 2010-2013



תרשים 5.א. מתאר את התפתחות מחיר סיטונאי של העגבנייה בשנים 2010-2013 האחרונות כפי שנסקרו ע"י מועצת הצמחים בשוק צריפין.

6.פלפל

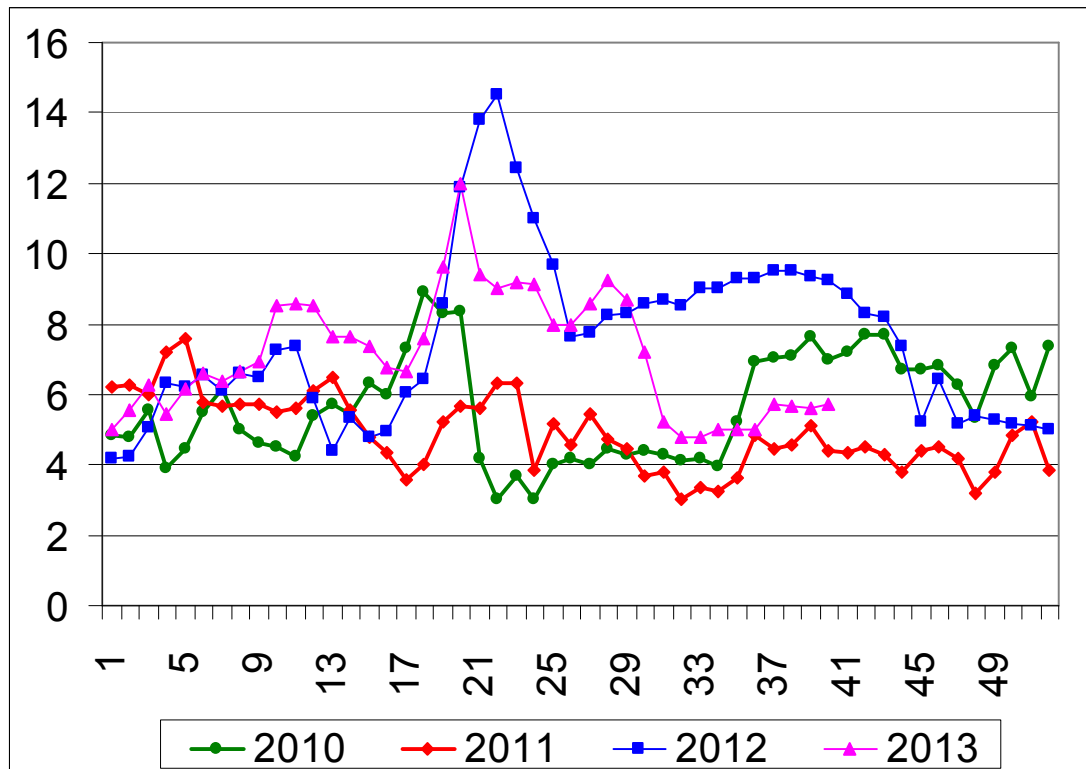
התפלגות שתילות פלפל בדונם והתפלגות שיווק חודשית – טון

תחזית שיווק (טון)			שתילות בדונם						
דצמבר	נובמבר	אוקטובר	ש"פ	ספטמבר בית צמיחה	ש"פ	אוגוסט בית צמיחה	ש"פ	עד יולי בית צמיחה	תקופה אזור
1,500	1,500	1,500				400		3,100	אשכול - רמת נגב
800				1,500		1,000			בית שאן - בקעה
400	400	300		500		400	260		גליל - עמק יזרעאל
800	800	800					750	500	חדרה, משולש
700	700	700				250	500	350	לכיש, חוף אשקלון
1,200	800			4,000		17,000			ערבה - אילות
									רמה"ג, גליל עליון
500	1,000	1,000				250		500	שדות נגב - מרחבים
700	700	800					100	300	שפלה
6,600	5,900	5,100	-	6,000	-	19,300	1,610	4,750	סה"כ
				11,560		14,000	980	4,360	2012

סך שתילות עד חודש אוגוסט כ – 30,050 דונם בתי צמיחה, וכ- 1,600 דונם ש"פ. היקף המזרעים בחודשים יולי אוגוסט ספטמבר זהה לתקופה המקבילה אשתקד. הצפי לרמת מחירים מאוזנת עד גבוהה.

6.א. תרשים

מחיר סיטונאי של פלפל אדום חממה – ממוצע שבועי (ש"ל לק"ג) שנים 2010-2013



תרשים 6.א. מתאר את התפתחות מחיר סיטונאי של הפלפל בשנים 2010-2013 האחרונות כפי שנסקרו ע"י מועצת הצמחים בשוק צריפין.