



ענף הירקות
Vegetable Division



מועצת הצמחים
המועצה לייצור צמחים ולשיווקם
The Plants Production and Marketing Board

תחזית שיווק וירקות תחזית שיווק וירקות

נובמבר - ינואר 2014



שתילות/מזרעים לחודשים
עד אוקטובר 2014

תוכן העניינים

פתיח

- 1.השוואת מחירי ירקות **סיטוני** חודשים ספטמבר 2014 – אוקטובר 2014 (ש לק"ג).
- 2.השוואת מחירי ירקות **סיטוני** חודשים אוקטובר 2013 – אוקטובר 2014 (ש לק"ג).
- 3.השוואת מחירי ירקות **קמעונאי** חודשים ספטמבר 2014 – אוקטובר 2014 (ש לק"ג).
- 4.השוואת מחירי ירקות **קמעונאי** חודשים אוקטובר 2013 – אוקטובר 2014 (ש לק"ג).
- 5.השוואת מחירי ירקות **קמעונאי** לעומת מחיר **סיטוני**- חודש אוקטובר 2014 (ש לק"ג).
- 6.תרשים השוואת מדד מחירים חודשי לצרכן ומדד מחירים סיטוני של ירקות - שנים 2005-2014 (מדד באחוזים בסיס = ממוצע 2005).

תחזית שיווק

1. [בצל](#)
2. [חצילים](#)
3. [כרוב](#)
4. [מלפפון](#)
5. [עגבנייה](#)
6. [פלפל](#)
7. [שום](#)

אנו מתכבדים להגיש את תחזית שיווק של מזרעי/שתילות עד אוקטובר 2014 אשר ישווקו בחודשים נובמבר – ינואר הנתונים הבאים נאספו מהשטח ע"י רכזי המועצה, הסקירה היומית של מחירי הירקות בשוק צריפין ומנתוני השיווק שמרוכזים בענף הירקות. נתונים אלה מעובדים במועצת הצמחים- ענף הירקות לדוח מרכז ומפורט שפורסם בשולחנות המגדלים הרלוונטיים ובאתר המועצה.

לתשומת לב:

הנתונים המופיעים בתחזית זו, מבוססים על מידע שנמסר או שנאסף ע"י המועצה ובגלל מורכבות העניין, ישנה אפשרות שמידע זה אינו שלם. כמו כן, תחזית זו מושפעת מתנאים ונתונים שונים שעלולים להשתנות ולשנות נתונים ו/או את האמור בתחזית זו. מדובר בתנאים כגון: מזג אוויר, מחלות, גלי הנבה, אזורי גידול, עונות גידול וכו'. לאור זאת, יש לקחת את הנתונים והאמור בתחזית זו בזהירות ובעירבון מוגבל. אין בתחזית זו כדי להטיל על מועצת הצמחים – ענף הירקות או מי מעובדיה ו/או שלוחיה כל אחריות בקשר לאמור ו/או לאמיתות האמור בתחזית זו ואין לפרשה כהתחייבות לקיומו של נתון כלשהו בעתיד.

אלי דנינו
מנהל מידע – ענף ירקות

אברהם ארליך (נונה)
מנהל ענף ירקות

1. השוואת מחירי ירקות **סיטוני** חודשים ספטמבר 2014 – אוקטובר 2014 (נ"ל לק"ג).

שם ירק	ספטמבר-14	אוקטובר-14	% שינוי
אבטיח	4.50		
בטטות איכות מעולה	6.78	6.50	-4%
בצל אדום	2.34	2.70	15%
בצל ירוק	4.85	7.44	53%
בצל ריברסייד	1.66	1.84	11%
ברוקולי באריזה קמעונאית	13.30	12.12	-9%
גזר באריזה קמעונאית	3.60	3.61	0%
גזר בשקים	3.23	3.40	5%
דלורית	2.50	2.66	7%
דלעת	2.50	2.46	-1%
דלעת ערמונים	8.13	7.14	-12%
חסה 8 יחידות	27.78	25.53	-8%
חצילים	4.35	2.63	-39%
כרוב אדום	5.47	5.06	-7%
כרוב לבן	3.32	2.38	-28%
כרובית	6.16	3.84	-38%
לוף	10.75	16.26	51%
מילון גליה מעולה	4.92	4.74	-4%
מילון כתום	5.91	4.66	-21%
מלפפונים חממה	4.31	3.10	-28%
סלק איכות מעולה	5.13	3.49	-32%
עגבניות באשכולות	6.13	6.83	11%
עגבניות חממה	5.68	6.31	11%
עגבניות שרי באשכולות	10.91	8.40	-23%
פלפל אדום איכות מעולה	7.18	8.01	11%
פלפל בהיר	4.62	5.69	23%
פלפל חריף	4.98	4.21	-15%
פלפל ירוק מאורך-	5.61	4.99	-11%
פלפל ירוק מזני בלוקי	5.66	5.09	-10%
פלפל כתום	7.13	8.39	18%
פלפל צהוב איכות מעולה	7.06	8.39	19%
צנון	3.84		
צנון איכות מעולה		3.92	
צנונית באריזה	5.15	6.00	17%
קולורבי איכות מעולה	8.04	4.71	-41%
קישואים איכות מעולה	5.93	4.71	-21%
שומר	5.19	5.46	5%
שעועית ירוקה	16.50	10.76	-35%
תירס באריזה קמעונאית	5.51	6.05	10%
תפוא"ד אדום באריזה קמעונאית	3.07	3.20	4%
תפוא"ד אדום באריזה קמעונאית איכות מעולה	3.79	3.70	-2%
תפוא"ד אדום בשקים	2.77	2.90	5%
תפוא"ד באריזה קמעונאית	2.81	2.90	3%
תפוא"ד באריזה קמעונאית לבן איכות מעולה	3.31	3.40	3%
תפוא"ד שקים	2.51	2.60	4%

2. השוואת מחירי ירקות סיטוני חודשים אוקטובר 2013 – אוקטובר 2014 (ש לק"ג).

שם ירק	אוקטובר-13	אוקטובר-14	% שינוי
בטטות	3.67		
בטטות איכות מעולה	6.67	6.50	-3%
בצל אדום	4.41	2.70	-39%
בצל ירוק	4.49	7.44	66%
בצל ריברסייד	3.54	1.84	-48%
ברוקולי באריזה קמעונאית	11.35	12.12	7%
גזר באריזה קמעונאית	3.98	3.61	-9%
גזר בשקים	3.60	3.40	-5%
דלורית	2.60	2.66	2%
דלעת	1.80	2.46	37%
דלעת ערמונים		7.14	
חסה 8 יחידות	26.65	25.53	-4%
חצילים	3.69	2.63	-29%
כרוב אדום	3.52	5.06	44%
כרוב לבן	2.50	2.38	-5%
כרובית	3.88	3.84	-1%
לוף	5.59	16.26	191%
מילון גליה מעולה	6.72	4.74	-29%
מילון כתום	5.70	4.66	-18%
מלפפונים חממה	3.57	3.10	-13%
סלק איכות מעולה	2.44	3.49	43%
עגבניות באשכולות	8.12	6.83	-16%
עגבניות בהדליה	6.00		
עגבניות חממה	7.18	6.31	-12%
עגבניות שרי באשכולות	8.99	8.40	-7%
פלפל אדום איכות מעולה	6.85	8.01	17%
פלפל בהיר	5.96	5.69	-4%
פלפל חריף	5.56	4.21	-24%
פלפל ירוק מאורך-	4.68	4.99	7%
פלפל ירוק מזני בלוקי	5.02	5.09	2%
פלפל כתום	9.11	8.39	-8%
פלפל צהוב איכות מעולה	7.89	8.39	6%
צנון	4.27		
צנון איכות מעולה		3.92	
צנונית באריזה		6.00	
קולורבי איכות מעולה	5.98	4.71	-21%
קישואים איכות מעולה	5.51	4.71	-14%
שום	18.83		
שומר	6.68	5.46	-18%
שועיית ירוקה	12.26	10.76	-12%
תירס באריזה קמעונאית	4.75	6.05	27%
תפוא"ד אדום באריזה קמעונאית	5.34	3.20	-40%
תפוא"ד אדום באריזה קמעונאית איכות מעולה	5.87	3.70	-37%
תפוא"ד אדום בשקים	4.98	2.90	-42%
תפוא"ד באריזה קמעונאית	4.74	2.90	-39%
תפוא"ד באריזה קמעונאית לבן איכות מעולה	4.94	3.40	-31%
תפוא"ד שקים	4.38	2.60	-41%

3. השוואת מחירי ירקות **קמעונאי** חודשים ספטמבר 2014 – אוקטובר 2014 (ש לק"ג).

מחיר קמעונאי ש לק"ג				ירק
הערות	שינוי ב%	אוקטובר-14	ספטמבר-14	
ק"ג 1	-5%	19.89	20.95	שעועית יחקה
ק"ג 1	4%	4.31	4.15	גזר
ק"ג 1	15%	8.36	7.29	פלפל יחוק
ק"ג 1	10%	6.41	5.81	עגבניות עגולות רגילות
ק"ג 1	1%	14.23	14.08	עגבניות - שרי
ק"ג 1	-14%	4.78	5.58	מלפפונים
ראש בימני	11%	5.22	4.70	חסה רגילה ערבית
ק"ג 1	-13%	4.08	4.70	כרוב לבן
ק"ג 1	-8%	8.97	9.74	כרובית
ק"ג 1	-6%	5.41	5.74	חצילים
ק"ג 1	-6%	8.02	8.53	קישואים
ק"ג 1	4%	4.10	3.94	תפוחי אדמה
ק"ג 1	3%	3.24	3.14	בצל יבש
ק"ג 1	10%	8.17	7.42	תירס קלחים
ק"ג 1	-6%	6.25	6.64	מלונים - גליה
ק"ג 1		-	-	אבטיח
כ-335 גרם	1%	6.91	6.86	שימורי אפונת גינה
גרם 335	9%	6.75	6.22	שימורי תירס גרעינים
גרם 100	3%	1.88	1.83	רסק עגבניות
גרם 500	16%	14.56	12.50	סלט חצילים

מקור: לשכה מרכזית לסטטיסטיקה

4. השוואת מחירי ירקות **קמעונאי** חודשים אוקטובר 2013 – אוקטובר 2014 (ש לק"ג).

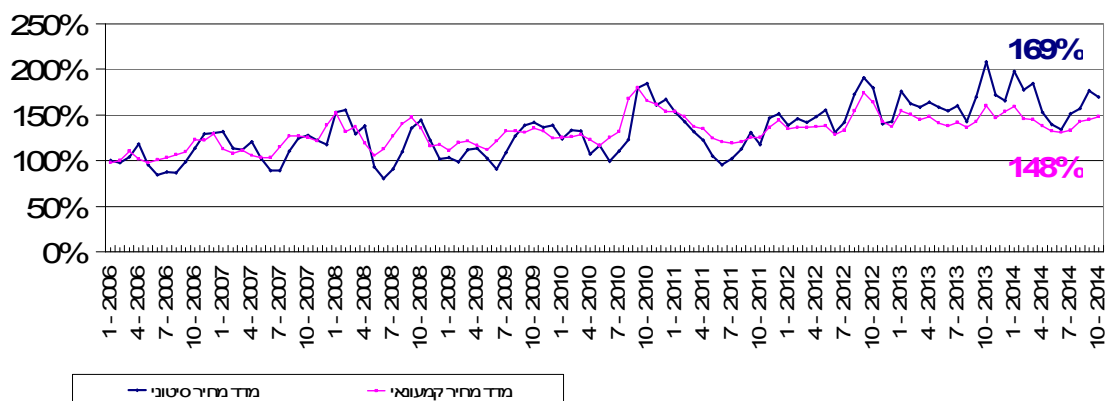
מחיר קמעונאי ש לק"ג				ירק
הערות	שינוי ב%	אוקטובר-14	אוקטובר-13	
ק"ג 1	11%	19.89	17.88	שועית ירוקה
ק"ג 1	-16%	4.31	5.16	גזר
ק"ג 1	1%	8.36	8.29	פלפל ירוק
ק"ג 1	-14%	6.41	7.43	עגבניות עגולות רגילות
ק"ג 1	14%	14.23	12.52	עגבניות - שרי
ק"ג 1	-16%	4.78	5.68	מלפפונים
ראש בינוני	-3%	5.22	5.37	חסה רגילה ערבית
ק"ג 1	-2%	4.08	4.18	כחב לבן
ק"ג 1	10%	8.97	8.15	כרובית
ק"ג 1	-1%	5.41	5.48	חצילים
ק"ג 1	0%	8.02	8.05	קישואים
ק"ג 1	-24%	4.10	5.40	תפוחי אדמה
ק"ג 1	-29%	3.24	4.56	בצל יבש
ק"ג 1	10%	8.17	7.42	תירס קלחים
ק"ג 1	-2%	6.25	6.38	מלונים - גליה
ק"ג 1		-		אבטיח
כ-335 גרם	-10%	6.91	7.70	שימורי אפונת גינה
335 גרם	-12%	6.75	7.69	שימורי תירס גרעינים
100 גרם		1.88		רסק עגבניות
500 גרם	-2%	14.56	14.92	סלט חצילים

מקור: לשכה מרכזית לסטטיסטיקה

5.השוואת מחירי ירקות **קמעונאי** לעומת מחיר **סיטוני**-חודש אוקטובר 2014 (שלק"ג).

פער תיווך	מחיר קמעונאי ש"ל לק"ג	מחיר סיטוני ש"ל לק"ג	ירק	יחידה
85%	19.89	10.76	שעועית ירוקה	ק"ג 1
23%	4.31	3.51	גזר	ק"ג 1
47%	8.36	5.69	פלפל ירוק	ק"ג 1
-2%	6.41	6.57	עגבניות עגולות רגילות	ק"ג 1
69%	14.23	8.40	עגבניות - שרי	ק"ג 1
54%	4.78	3.10	מלפפונים	ק"ג 1
64%	5.22	3.19	חסה רגילה ערבית	ראש בינוני
72%	4.08	2.38	כחב לבן	ק"ג 1
134%	8.97	3.84	כרובית	ק"ג 1
106%	5.41	2.63	חצילים	ק"ג 1
70%	8.02	4.71	קישואים	ק"ג 1
41%	4.10	2.90	תפוחי אדמה	ק"ג 1
76%	3.24	1.84	בצל יבש	ק"ג 1
35%	8.17	6.05	תירס קלחים	ק"ג 1
33%	6.25	4.70	מלונים - גליה	ק"ג 1

6. תרשים השוואת מדד מחירים חודשי לצרכן ומדד מחירים סיטוני של ירקות- שנים 2005-2014 (מדד באחוזים בסיס = ממוצע 2005)



מדד הסיטוני חודש אוקטובר 2014 עומד בשיעור של 169% משנת הבסיס (ממוצע 2005). מנתוני ענף הירקות עולה כי מדד מחירי הירקות הסיטוני בחודש אוקטובר 2014 ירד בשיעור של 4% לעומת חודש ספטמבר 2014. מדד מחירי הירקות לצרכן בחודש אוקטובר 2014 עומד בשיעור של 148% משנת הבסיס, מדד מחירי הירקות לצרכן בחודש אוקטובר עלה בשיעור של 2% לעומת חודש ספטמבר 2014.

**הערות כלליות:
1. צריכה נורמטיבית חודשית:**

צריכה נורמטיבית ממוצעת חודשית בטון	ירק
1,600	בטטות
9,000 (כולל יו"ש)	בצל
7,000	גזר
4,000	חצילים
5,000	כרוב
2,500	כרובית
9,000	מלפפונים
15,000	עגבניות
6,000	פלפל
2,500	קישואים
23,000	תפוא"ד

הערה: נתוני הצריכה החודשית הממוצעת, בהתאם לדיווחים המסוכמים במועצת הצמחים.

פרוט התחזית:

1. בצל

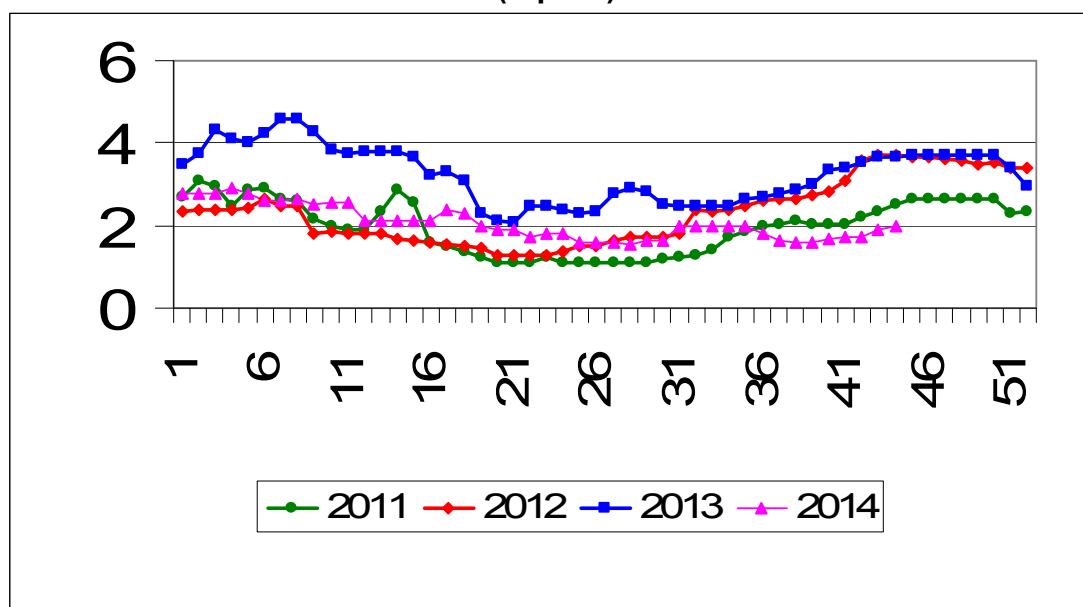
התפלגות מזרעי בצל בדונם והתפלגות שיווק חודשית – טון

בית אלפא	תחזית שיווק (טון)	מזרעים בדונם		זנים
		אורי	בית אלפא	
				אזור/תקופה
				אשכול - רמת נגב
7,200		1,400	1,800	בית שאן - בקעה
				גליל - עמק יזרעאל
				חדרה, משולש
				לכיש, חוף אשקלון
12,000		200	1,300	ערבה - אילות
				רמה"ג, גליל עליון
2,800		200	700	שדות נגב - מרחבים
				שפלה
22,000	30,000	1,800	3,800	סה"כ
	30,000	4,250	5,100	2013

אספקת בצל בחודש – ספטמבר – דצמבר הינה מזן ריברסייד .
 סה"כ מלאי ריברסייד כ-30,000 טון בקירור,
 סה"כ נעיצות בית אלפא 3,800 דונם ירידה של 25% לעומת התקופה המקבילה אשתקד .
 הצריכה הממוצעת בחודש הינו 9,000 טונות.
 צפויה אספקה סדירה של בצל, צפי לרמת מחירים נמוכה עד מאוזנת .

תרשים 1.א.

מחיר סיטונאי של בצל – ממוצע שבועי (נ"ל לק"ג) שנים 2011-2014



תרשים 1.א מתאר את התפתחות מחיר סיטונאי של בצל בשנים 2011-2014 האחרונות כפי שנסקרו ע"י מועצת הצמחים בשוק צריפין (המחיר משקלל גם את שיווק הבצל מסוג ריברסייד (בית אלפא)).

2. חצילים

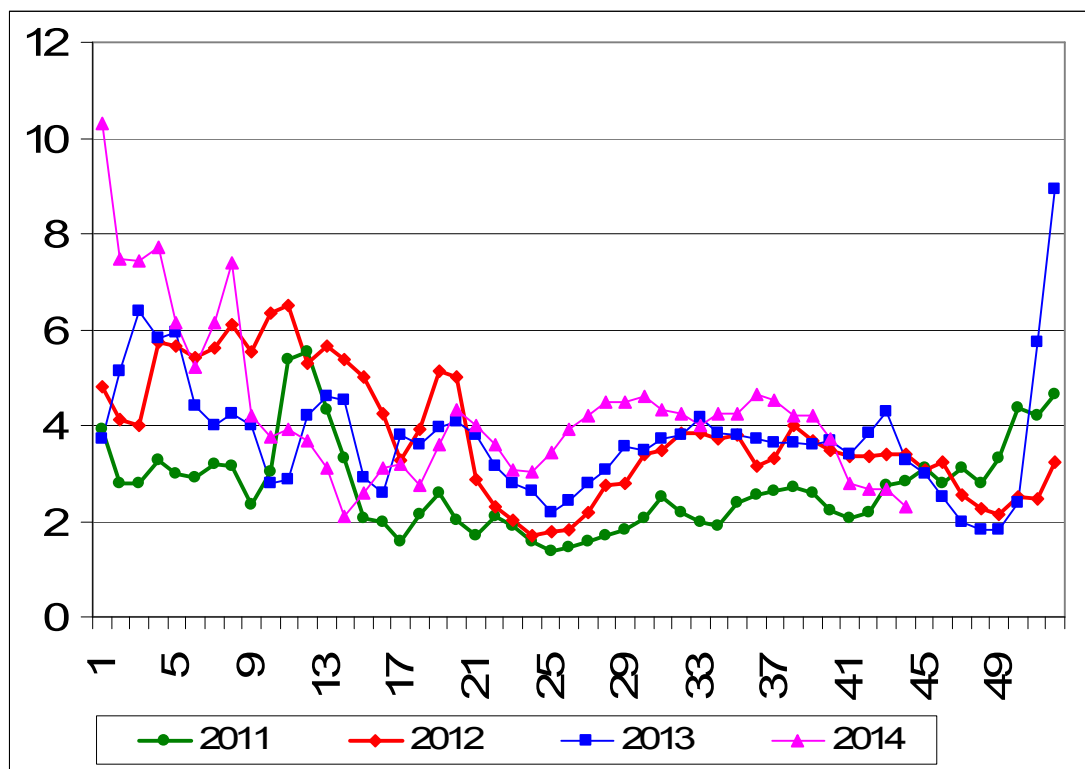
התפלגות שתילות חצילים בדונם והתפלגות שיווק חודשית – טון

תחזית שיווק (טון)			שתילות בדונם				תקופה אזור	
ינואר	דצמבר	נובמבר	אוקטובר ש"פ	חממות	ספטמבר ש"פ	חממות	חממות	ש"פ
300	300	120			150			150
1,000	800	300	300		400	450		200
100	100	200						220
400	400	400						170
800	800	800			100			600
1,200	1,200	400			350	100	350	
50	50	50						30
1,500	2,000	3,500	150				2,000	
5,350	5,650	5,770	450	-	1,000	550	350	3,370
300	300	300						
5,650	5,950	6,070						
			190		1,130	500		3,230

היקף שטחי החציל עד חודש אוקטובר הינו כ- 3,720 דונם בשטחים פתוחים ו 1,750 דונם בחממות . המיועדים לשיווק בחודשים נובמבר – ינואר . צפי לרמת מחירים – מאוזנת .

תרשים 2.א.

מחיר סיטונאי של חצילים – ממוצע שבועי (ש"ק"ג) שנים 2011-2014



תרשים 2.א. מתאר את התפתחות מחיר סיטונאי של חציל (חממה ושט"פ) בשנים 2011-2014 האחרונות כפי שנסקרו ע"י מועצת הצמחים בשוק צריפין.

3.כרוב

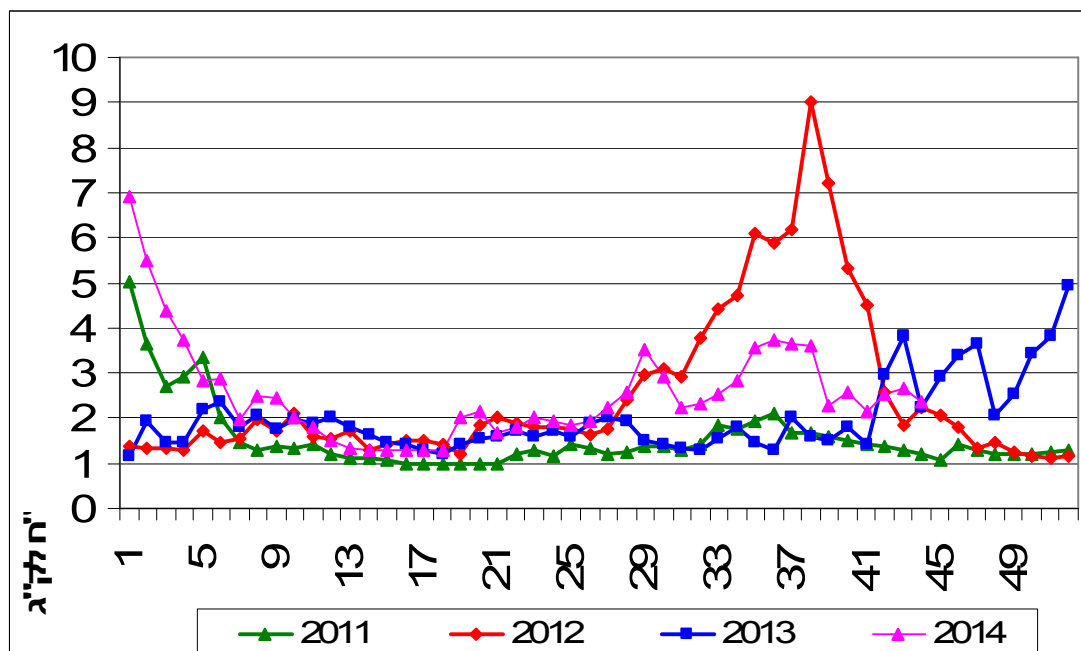
התפלגות שתילות כרוב בדונם והתפלגות שיווק חודשית – טון

תחזית שיווק (טון)			שתילות בדונם			תקופה
ינואר	דצמבר	נובמבר	אוקטובר	ספטמבר	עד אוגוסט	אזור
300	300	300	50	150	100	אשכול - רמת נגב
						בית שאן - בקעה
200	200	200	70	50	50	גליל - עמק יזרעאל
600	600	600	150	150	150	חדרה, משולש
500	500	400	180	150	125	לכיש, חוף אשקלון
						ערבה - אילות
						רמה"ג, גליל עליון
2,400	2,400	2,400	900	800	700	שדות נגב - מרחבים
700	700	700	200	200	200	שפלה
4,700	4,700	4,600	1,550	1,500	1,325	סה"כ
150	150	150				יו"ש
			1,440	1,260	1,300	2013

היקף שטחי הכרוב בחודשים אוגוסט – אוקטובר כ- 4,380 דונם, המיועדים לשיווק בחודשים נובמבר – ינואר. בשל התקררות במזג האוויר איכות הקרוב בתקופה זו מעולה וכן גם היבול מדונם. צפי לרמת מחירים מאוזנת עד גבוהה.

תרשים 3.א.

מחיר סיטונאי של כרוב לבן – ממוצע שבועי (ש"ל לק"ג) שנים 2011-2014



תרשים 3.א. מתאר את התפתחות מחיר סיטונאי של הכרוב בשנים 2011-2014 האחרונות כפי שנסקרו ע"י מועצת הצמחים בשוק צריפין

4. מלפפון

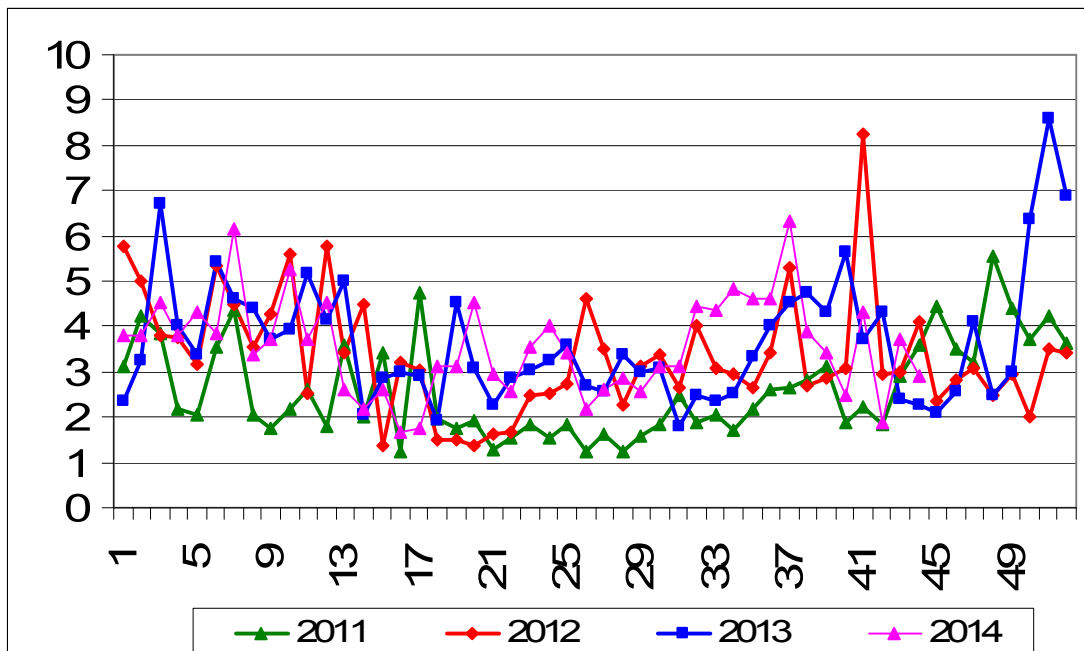
התפלגות שתילות מלפפון בדונם והתפלגות שיווק חודשית – טון

תחזית שיווק (טון)			שתילות בדונם				תקופה אזור
ינואר	דצמבר	נובמבר	אוקטובר	ספטמבר	אוגוסט	אוגוסט	
			ש"פ	ש"פ	ש"פ	ש"פ	
400	400	400	50	50	300		אשכול - רמת נגב
							בית שאן - בקעה
200	200	300	100	80	80		גליל - עמק יזרעאל
7,500	7,500	7,500	800	1,000	1,800		חדרה, משולש
150	150	150		50	150		לכיש, חוף אשקלון
							ערבה - אילות
100	100	100			100		רמה"ג, גליל עליון
200	200	200	60	60	100		שדות נגב - מרחבים
					100		שפלה
8,550	8,550	8,650	-	1,010	-	2,530	סה"כ
1,500	1,500	1,500					רש"פ
10,050	10,050	10,150					סה"כ
			1,500	150	1,670	2,430	2013

הצריכה החודשית הממוצעת של מלפפון הינה כ- 9,000 טון בחודש. השיווק החודשי מהרש"פ מוערך ב 1,500-2,000 טון. היקף שטחי המלפפון בחודשים אוגוסט – אוקטובר כ- 4,780 דונם, המיועדים לשיווק בחודשים נובמבר – ינואר. היצע המלפפון משתנה בזמן קצר. לכן קיימת תנודות במחירי המלפפון מדי יום. צפי לרמת מחירים גבוהים.

תרשים 4.א.

מחיר סיטונאי של מלפפון – ממוצע שבועי (ש"ל לק"ג) שנים 2011-2014



תרשים 4.א. מתאר את התפתחות מחיר סיטונאי של המלפפון בשנים 2011-2014 האחרונות כפי שנסקרו ע"י מועצת הצמחים בשוק צריפין.

5. עגבנייה

התפלגות שתילות עגבנייה בדונם והתפלגות שיווק חודשית – טון

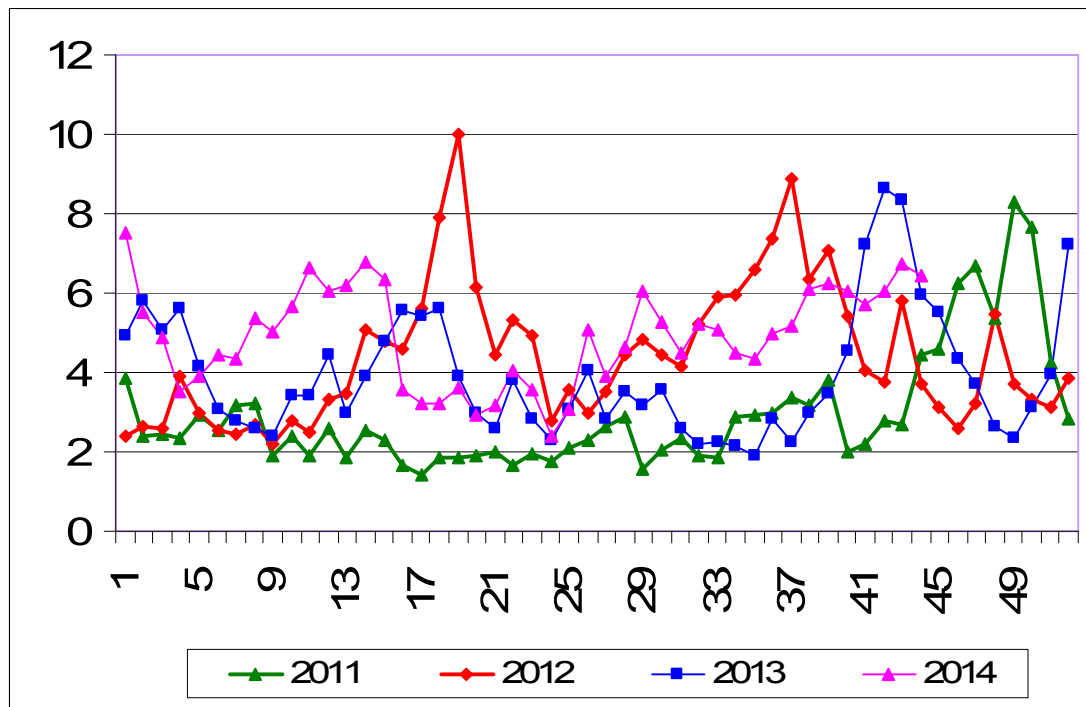
תחזית שיווק (טון)			שתילות בדונם				תקופה אזור	
ינואר	דצמבר	נובמבר	אוקטובר	ספטמבר	עד אוגוסט			
			ש"פ	ש"פ	ש"פ	ש"פ		
7,500	8,000	8,000	700	1,800	6,000	אשכול - רמת נגב		
500	500	100	90	480	50	בית שאן - בקעה		
300	150	300		410	70	גליל - עמק יזרעאל		
500	500	500	40	100	400	חדרה, משולש		
1,500	1,500	1,500		480	1,300	לכיש, חוף אשקלון		
1,000	600			200	600	ערבה - אילות		
300						רמה"ג, גליל עליון		
2,500	2,500	2,500	50	1,450	2,350	שדות נגב - מרחבים		
500	500	500	40	150	450	שפלה		
14,600	14,250	13,400	-	920	200	5,470	9,910	סה"כ
300	300	300	-	570	200	5,100	1,050	9,750
								רש"פ 2013

סך שתילות עד חודש אוגוסט כ – 16,300 דונם בתי צמיחה, ו כ- 970 דונם ש"פ. המיועדים לשיווק בחודשים נובמבר – ינואר.

עקב התקררות במזג האוויר ישנה הבשלה איטית בעגבניות, כתוצאה מכך ההיצע יקטן לכן מחודש אוקטובר אנו צופים לעלית מחירי עגבנייה. בנוסף ישנה ירידה בכמות היבול לדונם לעומת התקופה המקבילה אשתקד. הצפי לרמת מחירים גבוהים.

תרשים 5.א.

מחיר סיטונאי של עגבניות חממה – ממוצע שבועי (נח לק"ג) שנים 2011-2014



תרשים 5.א. מתאר את התפתחות מחיר סיטונאי של העגבנייה בשנים 2011-2014 האחרונות כפי שנסקרו ע"י מועצת הצמחים בשוק צריפין.

6.פלפל

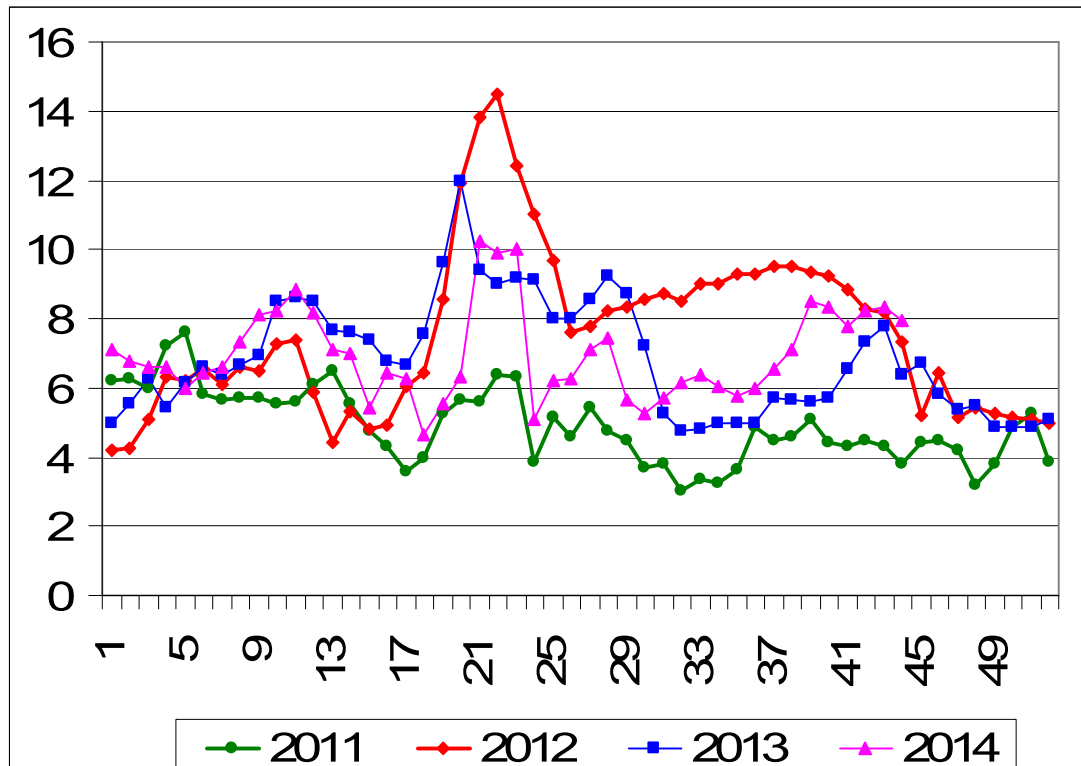
התפלגות שתילות פלפל בדונם והתפלגות שיווק חודשית – טון

תחזית שיווק (טון)			שתילות בדונם					תקופה
ינואר	דצמבר	נובמבר	ש"פ	אוקטובר	ש"פ	ספטמבר	עד אוגוסט	אזור
			בית צמיחה	בית צמיחה	בית צמיחה	בית צמיחה	בית צמיחה	
1,200	1,200	1,200					1,800	אשכול - רמת נגב
400	400	400				1,000	1,050	בית שאן - בקעה
400	400	400		300	600		300	גליל - עמק יזרעאל
1,300	1,300	800					150	חדרה, משולש
600	1,000	1,000					500	לכיש, חוף אשקלון
1,000	1,000	600			5,000		15,000	ערבה - אילות
								רמה"ג, גליל עליון
500	500	500					540	שדות נגב - מרחבים
500	600	600					390	שפלה
							270	סה"כ
5,900	6,400	5,500	-	300	-	6,600	1,040	20,060
			-	200		6,400	1,550	23,950
								2013

סך שתילות עד חודש יולי כ – 27,000 דונם בתי צמיחה , ו כ- 1,050 דונם ש"פ. המיועדים לשיווק בחודשים נובמבר - ינואר. הצפי לרמת מחירים גבוהה עד מאוזנת.

תרשים 6.א.

מחיר סיטונאי של פלפל אדום חממה – ממוצע שבועי (ש"ק"ג) שנים 2011-2014



תרשים 6.א. מתאר את התפתחות מחיר סיטונאי של הפלפל בשנים 2011-2014 האחרונות כפי שנסקרו ע"י מועצת הצמחים בשוק צריפין.

7.שום

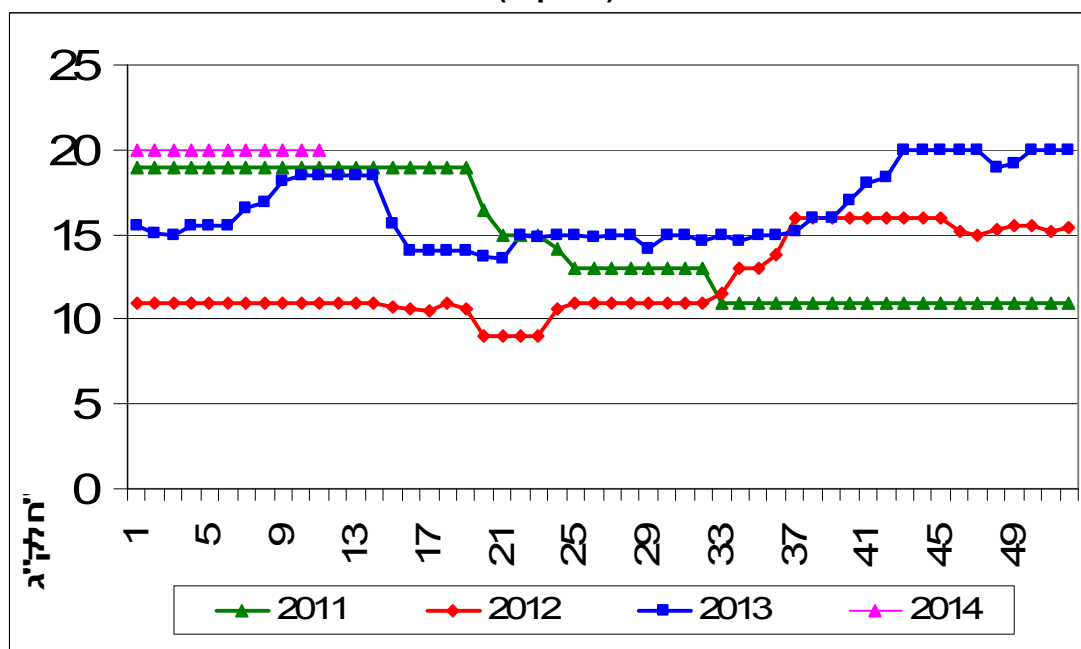
התפלגות שתילות שום בדונם והתפלגות שיווק חודשית – טון

תחזית שיווק (טון) מלאי	שתילות בדונם עד אוקטובר	תקופה
		אזור
		אשכול - רמת נגב
	2,500	בית שאן - בקעה
	2,500	גליל - עמק יזרעאל
		חדרה, משולש
		לכיש, חוף אשקלון
		ערבה - אילות
	1,000	רמה"ג, גליל עליון
		שדות נגב - מרחבים
		שפלה
2,000	6,000	סה"כ

במלאי קיים כ- 2000 טון מאוחסן בקירור, המיועדים לשיווק עד חודש מרץ 2015 .
סה"כ עד סוף אוקטובר נעצו שום לעונת 2014/15 כ- 6,000 דונם .
הצפי לרמת מחירים גבוהה .

7.א. תרשים

מחיר סיטונאי של שום – ממוצע שבועי (ש"ל לק"ג) שנים 2011-2014



תרשים 7.א. מתאר את התפתחות מחיר סיטונאי של השום בשנים 2011-2014 האחרונות כפי שנסקרו ע"י מועצת הצמחים בשוק צריפין.