



ענף הירקות
Vegetable Division



מועצת הצמחים
המועצה לייצור צמחים ולשיווקם
The Plants Production and Marketing Board

תחזית שיווק וירקות

תחזית שיווק וירקות

יוני - אוגוסט 2017



שתילות/מזרעים לחודשים
עד מאי 2017

תוכן העניינים

פתיח

- 1.השוואת מחירי ירקות **סיטוני** חודשים אפריל 2017 – מאי 2017 (ש לק"ג).
- 2.השוואת מחירי ירקות **סיטוני** חודשים מאי 2016 – מאי 2017 (ש לק"ג).
- 3.השוואת מחירי ירקות **קמעונאי** חודשים אפריל 2017 – מאי 2017 (ש לק"ג).
- 4.השוואת מחירי ירקות **קמעונאי** חודשים מאי 2016 – מאי 2017 (ש לק"ג).
- 5.השוואת מחירי ירקות **קמעונאי** לעומת מחיר **סיטוני**- חודש מאי 2017 (ש לק"ג).
- 6.תרשים השוואת מדד מחירים חודשי לצרכן ומדד מחירים סיטוני של ירקות - שנים 2005-2017(מדד באחוזים בסיס = ממוצע 2005).

תחזית שיווק

1. [בצל](#)
2. [חצילים](#)
3. [כרוב](#)
4. [מלפפון](#)
5. [עגבנייה](#)
6. [פלפל](#)
7. [שום](#)
8. [אבטיח](#)

אנו מתכבדים להגיש את תחזית שיווק של מזרעי/שתילות עד מאי 2017 אשר ישווקו בחודשים יוני – אוגוסט הנתונים הבאים נאספו מהשטח ע"י רכזי המועצה, הסקירה היומית של מחירי הירקות בשוק צריפין ומנתוני השיווק שמרוכזים בענף הירקות. נתונים אלה מעובדים במועצת הצמחים- ענף הירקות לדוח מרכז ומפורט שפורסם בשולחנות המגדלים הרלוונטיים ובאתר המועצה.

לתשומת לב:

הנתונים המופיעים בתחזית זו, מבוססים על מידע שנמסר או שנאסף ע"י המועצה ובגלל מורכבות העניין, ישנה אפשרות שמידע זה אינו שלם. כמו כן, תחזית זו מושפעת מתנאים ונתונים שונים שעלולים להשתנות ולשנות נתונים ו/או את האמור בתחזית זו. מדובר בתנאים כגון: מזג אוויר, מחלות, גלי הנבה, אזורי גידול, עונות גידול וכו'. לאור זאת, יש לקחת את הנתונים והאמור בתחזית זו בזהירות ובעירבון מוגבל. אין בתחזית זו כדי להטיל על מועצת הצמחים – ענף הירקות או מי מעובדיה ו/או שלוחיה כל אחריות בקשר לאמור ו/או לאמיתות האמור בתחזית זו ואין לפרשה כהתחייבות לקיומו של נתון כלשהו בעתיד.

אלי דנינו
מנהל מידע – ענף ירקות

אברהם ארליך (נונה)
מנהל ענף ירקות

1. השוואת מחירי ירקות סרטוני חודשים אפריל 2017 - מאי 2017 (ש לק"ג).

שם ירק	אפר-17	מאי-17	% שינוי
אבטיח	5.13	4.25	-17%
ארטישוק	4.44	3.25	-27%
בטטות איכות מעולה	8.00	8.00	0%
בצל אדום	4.00	4.00	0%
בצל בית אלפא	3.00	3.00	0%
בצל יבש	1.60	1.60	0%
בצל ירוק	7.78	6.56	-16%
בצל ריברסייד	2.65	2.50	-6%
ברוקולי באריזה קמעונית	9.33	9.00	-4%
גזר באריזה קמעונית	2.64	2.90	10%
גזר באריזה קמעונית איכות מעולה	3.73	3.50	-6%
גזר בשקים	1.88	2.40	27%
דלורית	6.72	5.25	-22%
דלעת	10.94	6.19	-43%
זוקיני ירוק	6.64	4.61	-31%
חסה 8 יחידות	17.72	16.38	-8%
חציל בלאדי	5.55	6.12	10%
חציל חממה	3.56	4.72	32%
חצילים	2.75	2.75	0%
כרוב אדום	2.80	2.80	0%
כרוב לבן	1.74	2.10	20%
כרוב סיני	4.75	4.75	0%
כרובית	3.06	4.19	37%
לוף	6.94	5.59	-19%
לפת איכות מעולה	4.61	3.50	-24%
מלון גליה מעולה	7.44	4.50	-40%
מלון כתום	7.78	4.67	-40%
מלפפון חממה	3.27	3.15	-4%
סלק	2.25	2.44	8%
סלק איכות מעולה	3.00	3.00	
עגבניות באשכולות	7.50	6.74	-10%
עגבניות בהדליה	3.25	3.25	0%
עגבניות חממה	6.99	6.43	-8%
עגבניות שרי אשכולות אכות מעולה	9.33	8.19	-12%
פלפל אדום איכות מעולה	8.21	10.77	31%
פלפל אדום חממה	6.00	6.00	0%
פלפל בהיר	9.19	7.56	-18%
פלפל חריף	9.18	4.01	-56%
פלפל כתום	8.76	10.87	24%
פלפל צהוב איכות מעולה	8.59	10.87	27%
צנון	4.20	4.25	1%
קולורבי	3.12	3.78	21%
קישואים איכות מעולה	4.21	3.62	-14%
שום	20.00	20.00	0%
שומר	3.73	3.79	2%
שועית ירוקה	9.58	7.88	-18%
תות שדה	16.50	16.50	0%
תירס באריזה קמעונית	10.69	7.94	-26%
תפוא"ד אדום באריזה קמעונית	4.39	4.30	-2%
תפוא"ד אדום באריזה קמעונית איכות מעולה	4.61	4.50	-2%
תפוא"ד אדום בשקים	3.87	3.80	-2%
תפוא"ד באריזה קמעונית	3.96	3.90	-1%

2. השוואת מחירי ירקות סרטוני חודשים מאי 2016 – מאי 2017 (ש לק"ג).

שם ירק	מאי-16	מאי-17	% שינוי
אבטיח	2.78	4.25	53%
ארטישוק	6.70	3.25	-52%
בטטות איכות מעולה	7.50	8.00	7%
בצל אדום	3.19	4.00	26%
בצל בית אלפא		3.00	
בצל יבש	1.90	1.60	-16%
בצל ירוק	6.25	6.56	5%
בצל ריברסייד		2.50	
ברוקולי באריזה קמעונית	11.00	9.00	-18%
גזר באריזה קמעונית	1.89	2.90	54%
גזר באריזה קמעונית איכות מעולה	2.27	3.50	54%
גזר בשקים	1.59	2.40	51%
דלורית	5.14	5.25	2%
דלעת	5.70	6.19	9%
זוקיני ירוק		4.61	
חסה 8 יחידות	17.91	16.38	-9%
חציל בלאדי		6.12	
חציל חממה	4.42	4.72	7%
חצילים	3.92	2.75	-30%
כרוב אדום	2.52	2.80	11%
כרוב לבן	1.71	2.10	23%
כרוב סיני		4.75	
כרובית	5.01	4.19	-16%
לוף	5.09	5.59	10%
לפת איכות מעולה	2.25	3.50	56%
מלון גליה מעולה		4.50	
מלון כתום		4.67	
מלפפון חממה	3.90	3.15	-19%
סלק	2.36	2.44	3%
סלק איכות מעולה		3.00	
עגבניות באשכולות	4.50	6.74	50%
עגבניות בהדליה		3.25	
עגבניות חממה	4.50	6.43	43%
עגבניות שרי אשכולות אכות מעולה	5.55	8.19	48%
פלפל אדום איכות מעולה	10.22	10.77	5%
פלפל אדום חממה		6.00	
פלפל בהיר	6.96	7.56	9%
פלפל חריף	4.31	4.01	-7%
פלפל כתום	9.68	10.87	12%
פלפל צהוב איכות מעולה	9.75	10.87	11%
צנון	4.50	4.25	-6%
קולורבי	4.55	3.78	-17%
קישואים איכות מעולה	5.54	3.62	-35%
שום	18.00	20.00	11%
שומר	4.63	3.79	-18%
שועית ירוקה	11.05	7.88	-29%
תות שדה		16.50	
תירס באריזה קמעונית	6.36	7.94	25%
תפוא"ד אדום באריזה קמעונית		4.30	
תפוא"ד אדום באריזה קמעונית איכות מעולה		4.50	
תפוא"ד אדום בשקים	2.59	3.80	47%

3. השוואת מחירי ירקות **קמעונאי** חודשים אפריל 2017 – מאי 2017 (ש לק"ג).

מחיר קמעונאי ש לק"ג				ירק
הערות	שינוי ב%	מאי-17	אפר-17	
ק"ג 1	3%	22.91	22.22	שועית יחקה
ק"ג 1	-1%	4.08	4.13	גזר
ק"ג 1	16%	10.57	9.14	פלפל אדום מתוק
ק"ג 1	4%	6.81	6.55	עגבניות עגולות רגילות
ק"ג 1	0%	14.41	14.43	עגבניות - שרי
ק"ג 1	-3%	5.02	5.17	מלפפונים
ראש בינוני	2%	4.80	4.71	חסה רגילה ערבית
ק"ג 1	1%	3.49	3.45	כחב לבן
ק"ג 1	11%	7.82	7.07	כחבית
ק"ג 1	8%	6.44	5.94	חצילים
ק"ג 1	-11%	6.43	7.21	קישואים
ק"ג 1	0%	4.36	4.34	תפוחי אדמה
ק"ג 1	-7%	3.64	3.91	בצל יבש
ק"ג 1		10.36	-	תירס קלחים
ק"ג 1	-31%	6.77	9.81	מלונים - גליה
ק"ג 1		4.77	-	אבטיח
כ-335 גרם	-1%	6.49	6.54	שימורי אפונת גינה
גרם 335	-2%	6.20	6.34	שימורי תירס גרעינים
גרם 100	4%	1.76	1.69	רסק עגבניות
גרם 500	9%	11.59	10.66	סלט חצילים

מקור: לשכה מרכזית לסטטיסטיקה

4. השוואת מחירי ירקות **קמעונאי** חודשים מאי 2016 – מאי 2017 (ש לק"ג).

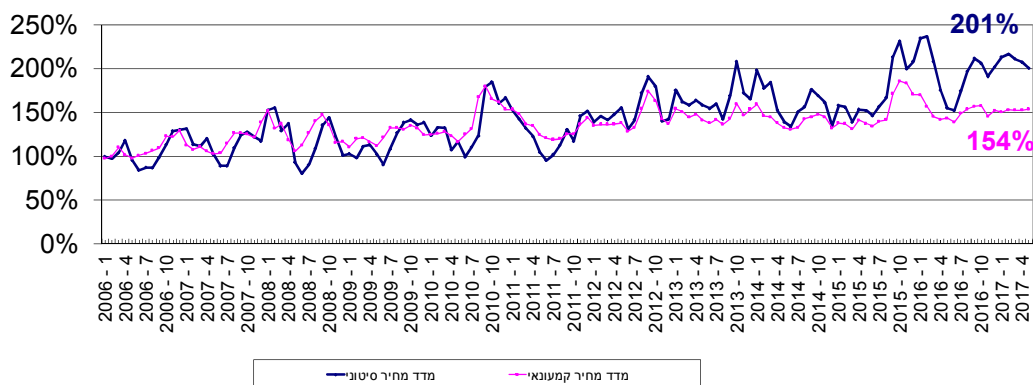
מחיר קמעונאי ש לק"ג				ירק
הערות	שינוי ב%	מאי-17	מאי-16	
ק"ג 1	39%	22.91	16.51	שועית יחקה
ק"ג 1	-4%	4.08	4.24	גזר
ק"ג 1	-4%	10.57	10.97	פלפל אדום מתוק
ק"ג 1	28%	6.81	5.32	עגבניות עגולות רגילות
ק"ג 1	30%	14.41	11.09	עגבניות - שרי
ק"ג 1	-4%	5.02	5.24	מלפפונים
ראש בינוני	0%	4.80	4.82	חסה רגילה ערבית
ק"ג 1	-5%	3.49	3.69	כחב לבן
ק"ג 1	11%	7.82	7.03	כחבית
ק"ג 1	-4%	6.44	6.73	חצילים
ק"ג 1	-11%	6.43	7.20	קישואים
ק"ג 1	14%	4.36	3.83	תפוחי אדמה
ק"ג 1	-6%	3.64	3.88	בצל יבש
ק"ג 1	12%	10.36	9.24	תירס קלחים
ק"ג 1	6%	6.77	6.37	מלונים - גליה
ק"ג 1	17%	4.77	4.07	אבטיח
כ-335 גרם	9%	6.49	5.95	שימורי אפונת גינה
גרם 335	6%	6.20	5.86	שימורי תירס גרעינים
גרם 100	-5%	1.76	1.85	רסק עגבניות
גרם 500	-5%	11.59	12.25	סלט חצילים

מקור: לשכה מרכזית לסטטיסטיקה

5.השוואת מחירי ירקות **קמעונאי** לעומת מחיר **סיטוני**-חודש מאי 2017 (שלק"ג).

פער תיווך	מחיר קמעונאי ש"ל לק"ג	מחיר סיטוני ש"ל לק"ג	ירק	יחידה
191%	22.91	7.88	שעועית ירוקה	ק"ג 1
70%	4.08	2.40	גזר	ק"ג 1
40%	10.57	7.56	פלפל אדום מתוק	ק"ג 1
3%	6.81	6.58	עגבניות עגולות רגילות	ק"ג 1
76%	14.41	8.19	עגבניות - שרי	ק"ג 1
59%	5.02	3.15	מלפפונים	ק"ג 1
135%	4.80	2.04	חסה רגילה ערבית	ראש בימני
66%	3.49	2.10	כרוב לבן	ק"ג 1
87%	7.82	4.19	כרובית	ק"ג 1
134%	6.44	2.75	חצילים	ק"ג 1
78%	6.43	3.62	קישואים	ק"ג 1
19%	4.36	3.68	תפוחי אדמה	ק"ג 1
54%	3.64	2.37	בצל יבש	ק"ג 1
31%	10.36	7.94	תירס קלחים	ק"ג 1
48%	6.77	4.58	מלונים - גליה	ק"ג 1

6. תרשים השוואת מדד מחירים חודשי לצרכן ומדד מחירים סיטוני של ירקות- שנים 2005-2016 (מדד באחוזים בסיס = ממוצע 2005)



מדד הסיטוני חודש מאי 2017 עומד בשיעור של 201% משנת הבסיס (ממוצע 2005). מנתוני ענף הירקות עולה כי מדד מחירי הירקות הסיטוני בחודש מאי 2017 ירד בשיעור של 3% לעומת חודש אפריל 2017. מדד מחירי הירקות לצרכן בחודש מאי 2017 עומד בשיעור של 154% משנת הבסיס, מדד מחירי הירקות לצרכן בחודש מאי עלה בשיעור של 1% לעומת חודש אפריל 2017.

**הערות כלליות:
1. צריכה נורמטיבית חודשית:**

ירק	צריכה נורמטיבית ממוצעת חודשית בטון
בטטות	1,600
בצל	9,000 (כולל יו"ש)
גזר	7,000
חצילים	4,000
כרוב	5,000
כרובית	2,500
מלפפונים	9,000
עגבניות	15,000
פלפל	6,000
קישואים	2,500
תפוא"ד	23,000

הערה: נתוני הצריכה החודשית הממוצעת, בהתאם לדיווחים המסוכמים במועצת הצמחים.

פרוט התחזית:

1.בצל

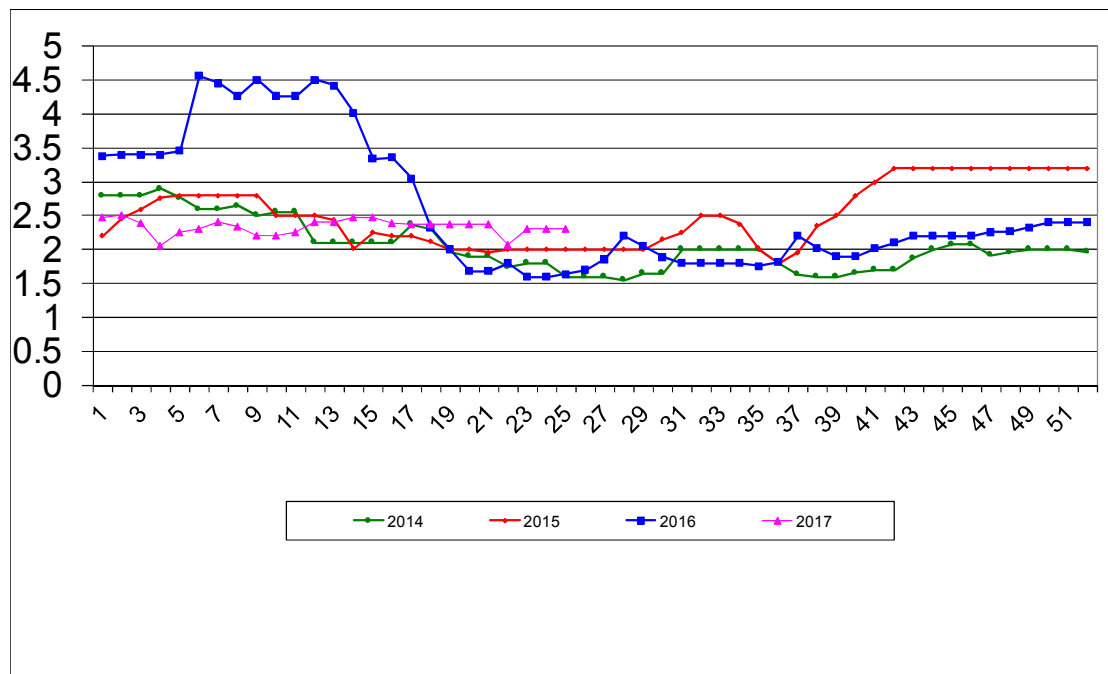
התפלגות מזרעי בצל בדונם והתפלגות שיווק חודשית – טון

תחזית שיווק (טון)	מזרעים בדונם			זנים
	מיכלוא	ריברסייד	מיכלוא	
שיווק מאי - יולי				אזור/תקופה
		350		אשכול - רמת נגב
		4,050	2,800	בית שאן - בקעה
		300	150	גליל - עמק יזרעאל
				חדרה, משולש
				לכיש, חוף אשקלון
				ערבה - אילות
		2,100	200	רמה"ג, גליל עליון
		4,500	1,400	שדות נגב - מרחבים
		700	300	שפלה
28,000		12,000	4,850	סה"כ
		11,500	2,940	2016

אספקת בצל בחודש מאי – יולי הינה מזון מיכלוא קיים במלאי כ- 28,000 טון .
 הצריכה הממוצעת בחודש הינו 9,000 טונות.
 צפויה אספקה סדירה של בצל, צפי לרמת מחירים מאוזנת עד נמוכה .

תרשים 1.א.

מחיר סיטונאי של בצל – ממוצע שבועי (נ"ל לק"ג) שנים 2014-2017



תרשים 1.א מתאר את התפתחות מחיר סיטונאי של בצל בשנים 2014-2017 האחרונות כפי שנסקרו ע"י מועצת הצמחים בשוק צריפין (המחיר משקלל גם את שיווק הבצל מסוג ריברסייד בית אלפא).

2. חצילים

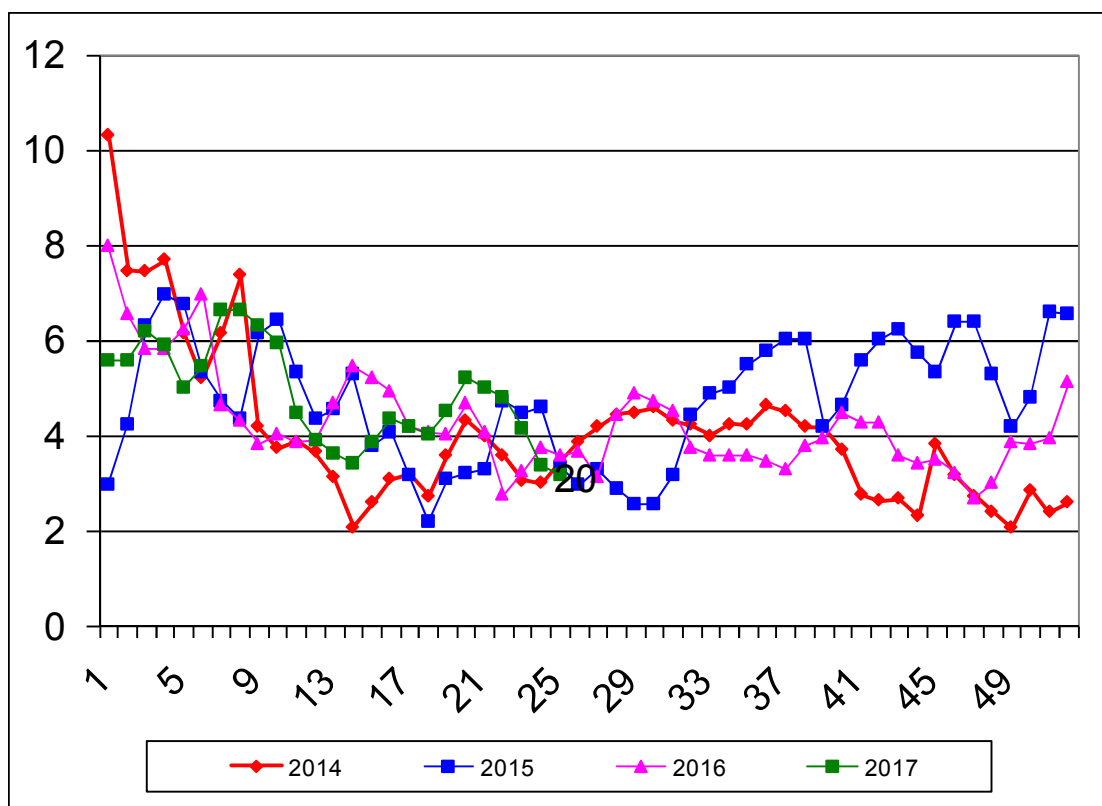
התפלגות שתילות חצילים בדונם והתפלגות שיווק חודשית – טון

תחזית שיווק (טון)			שתילות בדונם				תקופה	
אוגוסט	יולי	יוני	מאי	אפריל	עד מרץ	ש"פ	אזור	
			ש"פ / חיפוי פ"ג	ש"פ / חיפוי פ"ג	ש"פ / חיפוי פ"ג	ש"פ / חיפוי פ"ג		
350	350	350	50	200	180	50	אשכול - רמת נגב	
		100				200	בית שאן - בקעה	
300	400	400	80	100		250	גליל - עמק יזרעאל	
400	400	400		150	100	200	חדרה, משולש	
800	800	800	200	200		250	לכיש, חוף אשקלון	
							ערבה - אילות	
							רמה"ג, גליל עליון	
100	100	100				150	שדות נגב - מרחבים	
2,500	2,500	2,500	300	300		1,400	שפלה	
4,450	4,550	4,650	-	630	-	280	סה"כ	
	300	300					יו"ש	
4,750	4,850	4,950					סה"כ כולל יו"ש	
			0	830	-	630	570	2,130
								2016

היקף שטחי החציל עד חודש מאי הינו 4,100 דונם ש"פ – 280 דונם בבתי צמחיה .
 השיווק בתקופה זו בעיקר משטחים פתוחים (אזור השפלה) .
 המיועדים לשיווק בחודשים יוני - אוגוסט .
 צפי לרמת מחירים – מאוזנת.

תרשים 2.א.

מחיר סיטונאי של חצילים – ממוצע שבועי (ש"ק"ג) שנים 2014-2017



תרשים 2.א. מתאר את התפתחות מחיר סיטונאי של חציל (חממה ושט"פ) בשנים 2014-2017 האחרונות כפי שנסקרו ע"י מועצת הצמחים בשוק צריפין.

3.כרוב

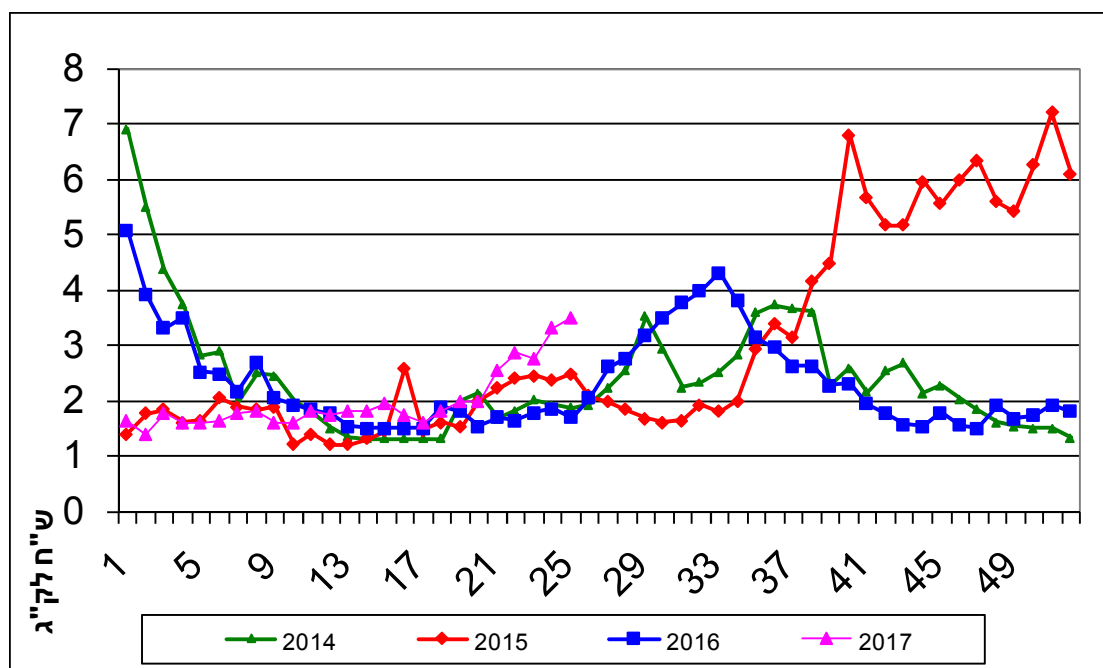
התפלגות שתילות כרוב בדונם והתפלגות שיווק חודשית – טון

תחזית שיווק (טון)			שתילות בדונם			תקופה
אוגוסט	יוני	יולי	מאי	אפריל	עד מרץ	אזור
200	200	200	150	200	125	אשכול - רמת נגב
150	150	150			120	בית שאן - בקעה
200	200	300	40	80	100	גליל - עמק יזרעאל
300	300	300	100	100	150	חדרה, משולש
500	500	400	195	180	125	לכיש, חוף אשקלון
						ערבה - אילות
						רמה"ג, גליל עליון
2,500	2,500	2,600	1,100	900	700	שדות נגב - מרחבים
500	500	500	220	220	200	שפלה
4,350	4,350	4,450	1,805	1,680	1,520	סה"כ
150	150	150				יו"ש
			1,980	1,980	1,335	2016

היקף שטחי הכרוב בחודשים מרץ – מאי כ- 4,900 דונם, המיועדים לשיווק בחודשים יוני – אוגוסט.
גידול הכרוב קיצי יקר בגלל הקושי הרב לגדלו בתנאי חום.
צפי לרמת מחירים מאוזנת – גבוהה.

תרשים 3.א.

מחיר סיטונאי של כרוב לבן – ממוצע שבועי (ש"ח לק"ג) שנים 2014-2017



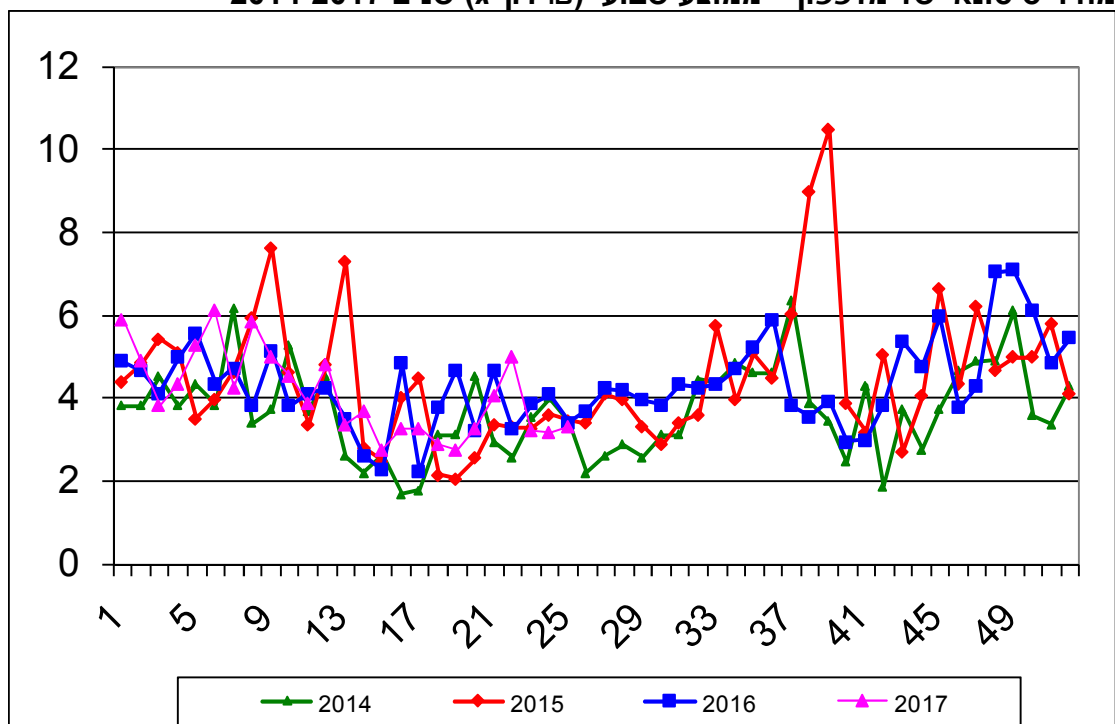
תרשים 3.א. מתאר את התפתחות מחיר סיטונאי של הכרוב בשנים 2014-2017 האחרונות כפי שנסקרו ע"י מועצת הצמחים בשוק צריפין.

4. מלפפון התפלגות שתילות מלפפון בדונם והתפלגות שיווק חודשית – טון

תחזית שיווק (טון)			שתילות בדונם				תקופה	
אוגוסט	יולי	יוני	ש"פ	מאי	ש"פ	אפריל	עד מרץ	אזור
			ש"פ	בית צמיחה	ש"פ	בית צמיחה	ש"פ	בית צמיחה
400	400	400		50		50		150
500	800	700	500	120	250	130	100	120
6,000	6,500	6,500		1,100		800		1,200
100	100	100						115
100	100	100						150
500	500	500		100		70		200
7,600	8,400	8,300	500	1,370	250	1,050		1,935
1,500	1,500	1,500						
9,100	9,900	9,800						
			500	1,395	260	1,110		1,710

הצריכה החודשית הממוצעת של מלפפון הינה כ- 9,000 טון בחודש. השיווק החודשי מהרש"פ מוערך ב 1,500-2,000 טון. היקף שטחי המלפפון בחודשים מרץ – מאי כ- 4,365 דונם בבתי צמיחה המיועדים לשיווק בחודשים יוני – אוגוסט. היות ומדובר בגידול קצר יחסית לשאר גידולי הירקות, היצע המלפפון משתנה בזמן קצר. לכן קיימת תנודות במחירי המלפפון מדי יום. צפי לרמת מחירים מאוזנת.

תרשים 4.א. מחיר סיטונאי של מלפפון – ממוצע שבועי (ש"ק"ג) שנים 2014-2017



תרשים 4.א. מתאר את התפתחות מחיר סיטונאי של המלפפון בשנים 2014-2017 האחרונות כפי שנסקרו ע"י מועצת הצמחים בשוק צריפין.

5. עגבנייה

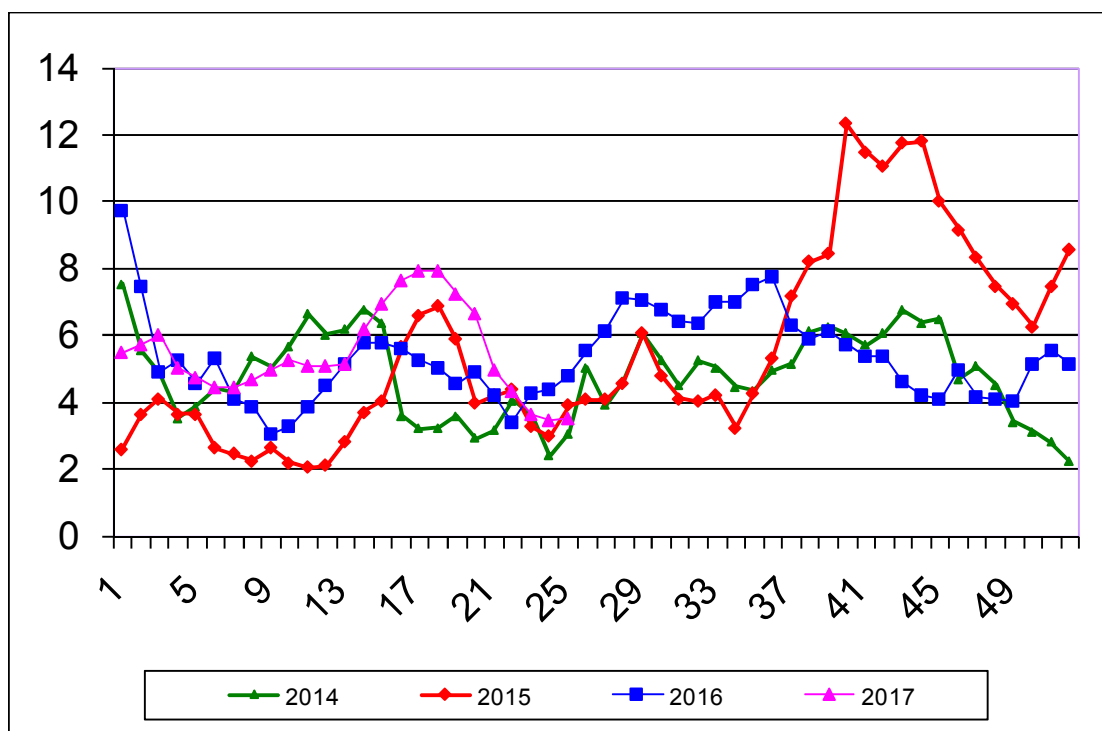
התפלגות שתילות עגבנייה בדונם והתפלגות שיווק חודשית – טון

תחזית שיווק (טון)			שתילות בדונם				תקופה	
אוגוסט	יולי	יוני	ש"פ	מאי	אפריל	ש"פ	עד מרץ	
			ש"פ	בית צמיחה	ש"פ	בית צמיחה	ש"פ	
7,500	7,500	7,500		1,000		1,000	4,800	אשכול - רמת נגב
		200					100	בית שאן - בקעה
500	400	300		140		110	150	גליל - עמק יזרעאל
800	800	800		70		100	600	חדרה, משולש
600	650	650					650	לכיש, חוף אשקלון
1,000	1,000	1,000					700	ערבה - אילות
								רמה"ג, גליל עליון
2,700	2,700	2,700		400		300	2,200	שדות נגב - מרחבים
600	600	600		90		120	250	שפלה
13,700	13,650	13,750	-	1,700	-	1,630	-	9,450
300	300	300						סה"כ
			570	1,500	120	1,150	120	10,500
								רש"פ
								2016

סך שתילות עד חודש מאי כ – 12,780 דונם בתי צמיחה.
 המיועדים לשיווק בחודשים יוני – אוגוסט .
 חודש אפריל – מאי התאפיין בטמפרטורות נוחות לכן לא היו בעיות מיוחדות בגידול .
 הצפי לרמת מחירים מאוזנת.

תרשים 5.א.

מחיר סיטונאי של עגבניות חממה – ממוצע שבועי (נ"ל"ג) שנים 2014-2017



תרשים 5.א. מתאר את התפתחות מחיר סיטונאי של העגבנייה בשנים 2014-2017 האחרונות כפי שנסקרו ע"י מועצת הצמחים בשוק צריפין.

6.פלפל

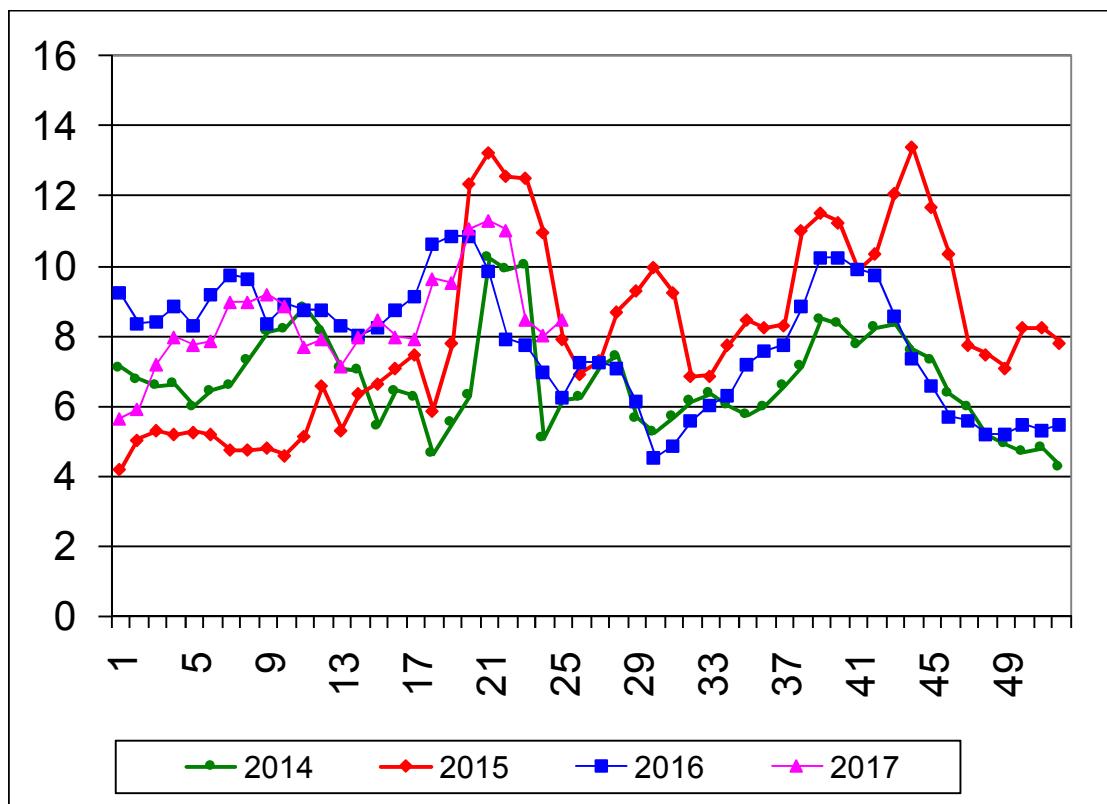
התפלגות שתילות פלפל בדונם והתפלגות שיווק חודשית – טון

תחזית שיווק (טון)			שתילות בדונם					תקופה
אוגוסט	יולי	יוני	ש"פ	מאי	ש"פ	אפריל	עד מרץ	אזור
			בית צמיחה	בית צמיחה	בית צמיחה	בית צמיחה	בית צמיחה	
800	800	800		200			900	אשכול - רמת נגב
		700					800	בית שאן - בקעה
300	300	400		150	100		400	גליל - עמק יזרעאל
500	500	500			150	200	650	חדרה, משולש
1,000	1,000	1,000			450	700	300	לכיש, חוף אשקלון
		500					2,000	ערבה - אילות
								רמה"ג, גליל עליון
750	750	750				500	300	שדות נגב - מרחבים
600	600	600			600		660	שפלה
3,950	3,950	5,250	-	350	1,200	600	6,010	סה"כ
			730	420	1,350	380	4,540	2016

סך שתילות עד חודש אפריל כ – 6,900 דונם בתי צמיחה ו כ- 2,600 דונם בש"פ .
 המיועדים לשיווק בחודשים יוני - יולי.
 הצפי לרמת מחירים מאוזן עד גבוהה . .

תרשים 6.א.

מחיר סיטונאי של פלפל אדום חממה – ממוצע שבועי (ש"ק"ג) שנים 2014-2017



תרשים 6.א. מתאר את התפתחות מחיר סיטונאי של הפלפל בשנים 2014-2017 האחרונות כפי שנסקרו ע"י מועצת הצמחים בשוק צריפין.

7. שום

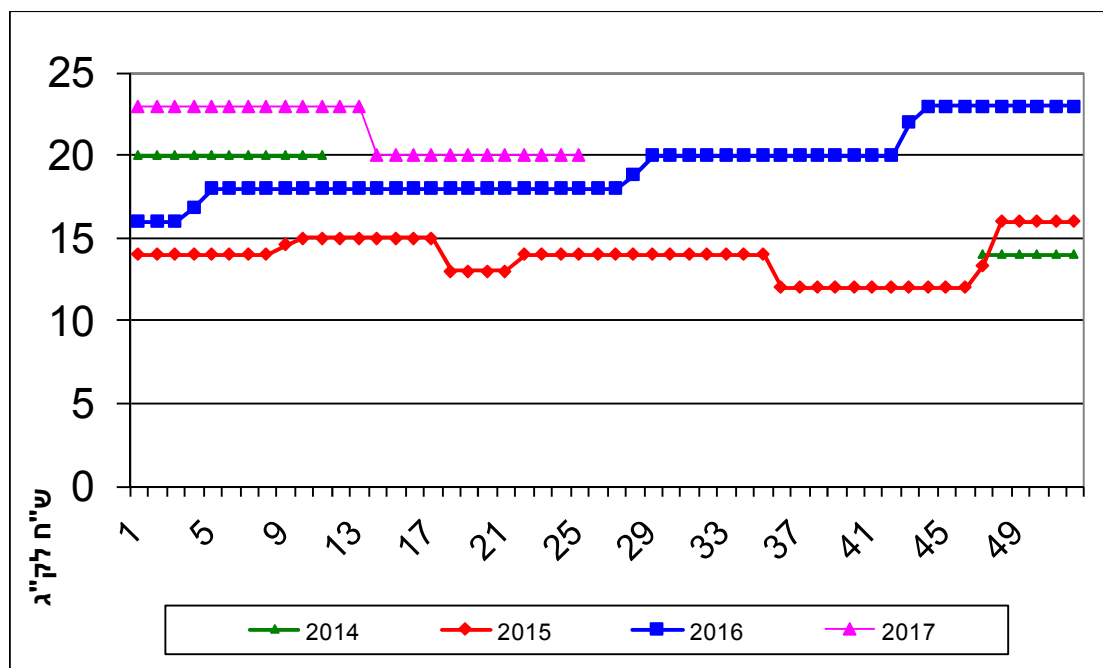
התפלגות שתילות שום בדונם והתפלגות שיווק חודשית – טון

תחזית שיווק (טון)	נעיצות בדונם	תקופה
		אזור
	50	אשכול - רמת נגב
	2,200	בית שאן - בקעה
	3,800	גליל - עמק יזרעאל
		חדרה, משולש
		לכיש, חוף אשקלון
		ערבה - אילות
	1,700	רמה"ג, גליל עליון
		שדות נגב - מרחבים
		שפלה
5,000	7,700	סה"כ

סך נעיצות עד חודש אפריל כ- 7,700 דונם
מלאי בקירור כ- 5,000 טון .
הצפי לרמת מחירים גבוהים .

7.א. תרשים

מחיר סיטונאי של שום – ממוצע שבועי (ש"ח לק"ג) שנים 2014-2017



תרשים 7.א. מתאר את התפתחות מחיר סיטונאי של השום בשנים 2014-2017 האחרונות כפי שנסקרו ע"י מועצת הצמחים בשוק צריפין.

8.אבטיח

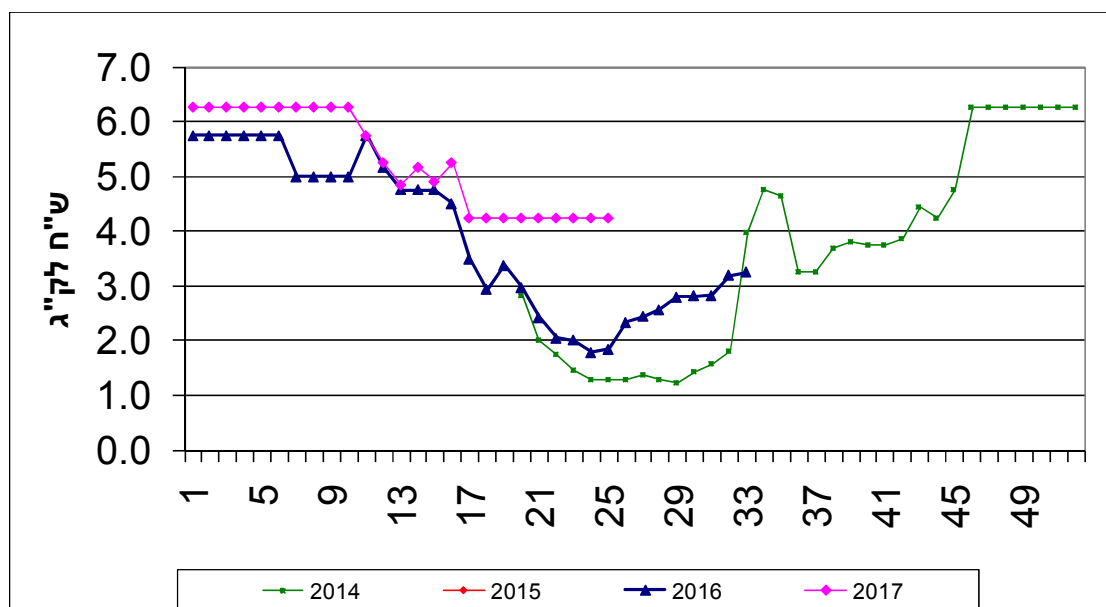
התפלגות שתילות אבטיח בדונם והתפלגות שיווק חודשית – טון.

תחזית שיווק (טון)			שתילות בדונם			תקופה אזור
אוגוסט	יולי	יוני	מאי	אפריל	עד מרץ	
		15,000			3,000	אשכול - רמת נגב
	20,000	20,000	500	3,000	3,500	בית שאן - בקעה
15,000	4,200		1,200	700		גליל - עמק יזרעאל
						חדרה, משולש
		7,000			1,700	לכיש, חוף אשקלון
						ערבה - אילות
	7,000	6,000		1,000	800	רמה"ג, גליל עליון
	800	800			600	שדות נגב - מרחבים
15,000	32,000	48,800	1,700	4,700	9,600	סה"כ
			1,300	5,500	7,500	2016

סך שתילות עד חודש מאי כ – 16,000 דונם.
המיועדים לשיווק בחודשים יוני – אוגוסט.
הצפי לרמת מחירים גבוהה עד מאוזנת .

תרשים 8.א.

מחיר סיטונאי של אבטיח – ממוצע שבועי (ש"ח לק"ג) שנים 2014-2017



תרשים 8.א. מתאר את התפתחות מחיר סיטונאי של האבטיח בשנים 2014-2017 האחרונות כפי שנסקרו ע"י מועצת הצמחים בשוק צריפין