



ענף הירקות
Vegetable Division



מועצת הצמחים
המועצה לייצור צמחים ולשיווקם
The Plants Production and Marketing Board

תחזית שיווק וירקות

תחזית שיווק וירקות

יולי - ספטמבר 2015



שתילות/מזרעים לחודשים
עד יוני 2015

תוכן העניינים

פתיח

- 1.השוואת מחירי ירקות **סיטוני** חודשים מאי 2015 – יוני 2015 (ש לק"ג).
- 2.השוואת מחירי ירקות **סיטוני** חודשים יוני 2014 – יוני 2015 (ש לק"ג).
- 3.השוואת מחירי ירקות **קמעונאי** חודשים מאי 2015 – יוני 2015 (ש לק"ג).
- 4.השוואת מחירי ירקות **קמעונאי** חודשים יוני 2014 – יוני 2015 (ש לק"ג).
- 5.השוואת מחירי ירקות **קמעונאי** לעומת מחיר **סיטוני**- חודש יוני 2015 (ש לק"ג).
- 6.תרשים השוואת מדד מחירים חודשי לצרכן ומדד מחירים סיטוני של ירקות - שנים 2005-2014 (מדד באחוזים בסיס = ממוצע 2005).

תחזית שיווק

1. [בצל](#)
2. [חצילים](#)
3. [כרוב](#)
4. [מלפפון](#)
5. [עגבנייה](#)
6. [פלפל](#)
7. [שום](#)
8. [אבטיח](#)

אנו מתכבדים להגיש את תחזית שיווק של מזרעי/שתילות עד יוני 2015 אשר ישווקו בחודשים יולי – ספטמבר הנתונים הבאים נאספו מהשטח ע"י רכזי המועצה, הסקירה היומית של מחירי הירקות בשוק צריפין ומנתוני השיווק שמרוכזים בענף הירקות. נתונים אלה מעובדים במועצת הצמחים- ענף הירקות לדוח מרכז ומפורט שפורסם בשולחנות המגדלים הרלוונטיים ובאתר המועצה.

לתשומת לב:

הנתונים המופיעים בתחזית זו, מבוססים על מידע שנמסר או שנאסף ע"י המועצה ובגלל מורכבות העניין, ישנה אפשרות שמידע זה אינו שלם. כמו כן, תחזית זו מושפעת מתנאים ונתונים שונים שעלולים להשתנות ולשנות נתונים ו/או את האמור בתחזית זו. מדובר בתנאים כגון: מזג אוויר, מחלות, גלי הנבה, אזורי גידול, עונות גידול וכו'. לאור זאת, יש לקחת את הנתונים והאמור בתחזית זו בזהירות ובעירבון מוגבל. אין בתחזית זו כדי להטיל על מועצת הצמחים – ענף הירקות או מי מעובדיה ו/או שלוחיה כל אחריות בקשר לאמור ו/או לאמיתות האמור בתחזית זו ואין לפרשה כהתחייבות לקיומו של נתון כלשהו בעתיד.

אלי דנינו
מנהל מידע – ענף ירקות

אברהם ארליך (נונה)
מנהל ענף ירקות

1. השוואת מחירי ירקות **סיטוני** חודשים מאי 2015 – יוני 2015 (ש"ל לק"ג).

שם ירק	מאי-15	יוני-15	% שינוי
בטטות איכות מעולה	7.50	7.55	1%
בצל אדום	2.77	2.40	-13%
בצל בית אלפא	2.00		
בצל יבש	1.99	2.00	1%
בצל ירוק	5.60	5.76	3%
בצל ירוק ארוז	6.50		
ברוקולי באריזה קמעונאית	7.95	7.32	-8%
גזר באריזה קמעונאית	2.88	3.40	18%
גזר בשקים	2.40	2.93	22%
דלורית	4.67	3.32	-29%
דלעת	11.13	5.45	-51%
חסה 8 יחידות	15.00	15.95	6%
חצילים		3.20	
חצילים חממה	3.59	4.54	27%
כרוב אדום	2.27	3.22	42%
כרוב לבן	2.04	2.31	13%
כרובית	3.14	4.90	56%
לוף	3.61	3.50	-3%
לפת איכות מעולה	3.20		
מילון		2.39	
מילון גליה מעולה	5.19	2.99	-42%
מלפפונים חממה	2.76	3.49	26%
סלק	2.34	2.85	22%
עגבניות באשכולות	5.33	4.03	-24%
עגבניות חממה	4.59	3.61	-21%
עגבניות שרי אשכולות אכות מעולה	4.36	6.01	38%
פלפל אדום איכות מעולה	12.17	9.09	-25%
פלפל אדום חממה	5.10		
פלפל בהיר	5.03	7.10	41%
פלפל חריף	3.60	5.61	56%
פלפל ירוק מאורך-	4.65	4.18	-10%
פלפל ירוק מזני בלוקי	6.42	5.82	-9%
פלפל כתום	12.72	10.26	-19%
פלפל צהוב איכות מעולה	12.49	9.59	-23%
פלפל קליפורני	6.24		
צנון	3.60	3.60	0%
צנונית באריזה	3.80	4.05	6%
קולורבי	2.29	3.29	44%
קישואים איכות מעולה	3.33	4.25	28%
שום	13.25	14.00	6%
שומר	3.10	3.88	25%
שעועית ירוקה	7.60	7.61	0%
תירס באריזה קמעונאית	6.24	5.50	-12%
תפוא"ד אדום באריזה קמעונאית	3.10	3.10	0%
תפוא"ד אדום באריזה קמעונאית איכות מעולה	3.50	3.50	0%
תפוא"ד אדום בשקים	2.70	2.70	0%
תפוא"ד באריזה קמעונאית	2.50	2.50	0%
תפוא"ד באריזה קמעונאית לבן איכות מעולה	2.80	2.80	0%
תפוא"ד שקים	2.10	2.10	0%

2. השוואת מחירי ירקות סיטוני חודשים יוני 2014 – יוני 2015 (ש לק"ג).

שם ירק	יוני-14	יוני-15	% שינוי
אבטיח	1.34		
אבטיח ארמיס	1.47		
בטטות איכות מעולה	8.00	7.55	-6%
בצל אדום	3.05	2.40	-21%
בצל יבש	1.68	2.00	19%
בצל ירוק	3.58	5.76	61%
ברוקולי באריזה קמעונאית	9.10	7.32	-20%
גזר באריזה קמעונאית	2.30	3.40	48%
גזר בשקים	1.90	2.93	54%
דלורית	3.31	3.32	0%
דלעת	3.52	5.45	55%
חסה 8 יחידות	20.03	15.95	-20%
חצילים	3.49	3.20	-8%
חצילים חממה	3.20	4.54	42%
כרוב אדום	2.70	3.22	19%
כרוב לבן	1.95	2.31	18%
כרובית	4.21	4.90	16%
לוף	4.96	3.50	-29%
לפת איכות מעולה	2.40		
מילון		2.39	
מילון גליה מעולה	3.20	2.99	-7%
מילון כתום	2.60		
מלפפונים חממה	3.18	3.49	10%
סלק		2.85	
סלק איכות מעולה	2.25		
עגבניות באשכולות	3.64	4.03	11%
עגבניות חממה	3.59	3.61	1%
עגבניות שרי אשכולות אכות מעולה		6.01	
עגבניות שרי באשכולות	5.59		
פלפל אדום	1.50		
פלפל אדום איכות מעולה	6.95	9.09	31%
פלפל בהיר	3.17	7.10	124%
פלפל חריף	4.03	5.61	39%
פלפל ירוק מאורך-	2.41	4.18	73%
פלפל ירוק מזני בלוקי	4.18	5.82	39%
פלפל כתום	8.00	10.26	28%
פלפל צהוב איכות מעולה	6.27	9.59	53%
צנון	3.92	3.60	-8%
צנונית באריזה	4.20	4.05	-4%
קולורבי		3.29	
קולורבי איכות מעולה	4.48		
קישואים איכות מעולה	3.74	4.25	14%
שום		14.00	
שומר	4.93	3.88	-21%
שועית ירוקה	7.75	7.61	-2%
תירס באריזה קמעונאית	5.00	5.50	10%
תפוא"ד אדום באריזה קמעונאית	3.68	3.10	-16%
תפוא"ד אדום באריזה קמעונאית איכות מעולה	4.22	3.50	-17%
תפוא"ד אדום בשקים	3.10	2.70	-13%
תפוא"ד באריזה קמעונאית	2.48	2.50	1%
תפוא"ד באריזה קמעונאית לבן איכות מעולה	3.10	2.80	-10%
תפוא"ד שקים	2.18	2.10	-4%

3. השוואת מחירי ירקות **קמעונאי** חודשים מאי 2015 – יוני 2015 (ש לק"ג).

מחיר קמעונאי ש לק"ג				ירק
הערות	שינוי ב%	יוני-15	מאי-15	
ק"ג 1	4%	16.44	15.84	שעועית ירוקה
ק"ג 1	5%	4.60	4.37	גזר
ק"ג 1	-11%	9.10	10.19	פלפל אדום מתוק
ק"ג 1	-20%	4.50	5.61	עגבניות עגולות רגילות
ק"ג 1	-1%	9.99	10.06	עגבניות - שרי
ק"ג 1	7%	4.73	4.44	מלפפונים
ראש בימני	3%	4.96	4.82	חסה רגילה ערבית
ק"ג 1	5%	3.84	3.66	כחב לבן
ק"ג 1	19%	7.97	6.72	כחבית
ק"ג 1	6%	5.75	5.45	חצילים
ק"ג 1	5%	6.21	5.92	קישואים
ק"ג 1	-1%	3.82	3.87	תפוחי אדמה
ק"ג 1	-5%	3.28	3.46	בצל יבש
ק"ג 1	-12%	8.14	9.24	תירס קלחים
ק"ג 1	-31%	4.92	7.17	מלונים - גליה
ק"ג 1	-19%	3.68	4.56	אבטיח
כ-335 גרם	0%	6.86	6.88	שימורי אפונת גינה
גרם 335	2%	6.68	6.54	שימורי תירס גרעינים
גרם 100	-4%	1.87	1.94	רסק עגבניות
גרם 500	5%	12.38	11.77	סלט חצילים

מקור: לשכה מרכזית לסטטיסטיקה

4. השוואת מחירי ירקות **קמעונאי** חודשים יוני 2014 – יוני 2015 (ש לק"ג).

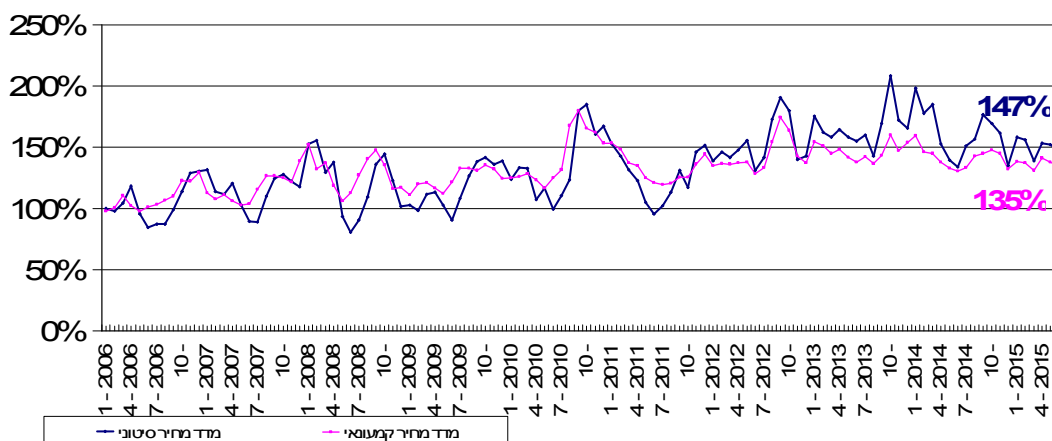
מחיר קמעונאי ש לק"ג				ירק
הערות	שינוי ב%	יוני-15	יוני-14	
ק"ג 1	-2%	16.44	16.85	שעועית ירוקה
ק"ג 1	25%	4.60	3.69	גזר
ק"ג 1	11%	9.10	8.19	פלפל אדום מתוק
ק"ג 1	4%	4.50	4.33	עגבניות עגולות רגילות
ק"ג 1	4%	9.99	9.62	עגבניות - שרי
ק"ג 1	2%	4.73	4.62	מלפפונים
ראש בימני	8%	4.96	4.60	חסה רגילה ערבית
ק"ג 1	9%	3.84	3.52	כחב לבן
ק"ג 1	0%	7.97	7.99	כחבית
ק"ג 1	10%	5.75	5.25	חצילים
ק"ג 1	5%	6.21	5.90	קישואים
ק"ג 1	-9%	3.82	4.20	תפוחי אדמה
ק"ג 1	1%	3.28	3.25	בצל יבש
ק"ג 1	17%	8.14	6.96	תירס קלחים
ק"ג 1	-2%	4.92	5.02	מלונים - גליה
ק"ג 1	44%	3.68	2.55	אבטיח
כ-335 גרם	-6%	6.86	7.30	שימורי אפונת גינה
גרם 335	-7%	6.68	7.21	שימורי תירס גרעינים
גרם 100	1%	1.87	1.86	רסק עגבניות
גרם 500	-9%	12.38	13.58	סלט חצילים

מקור: לשכה מרכזית לסטטיסטיקה

5. השוואת מחירי ירקות **קמעונאי** לעומת מחיר **סיטוני**-חודש יוני 2015 (של"ק"ג).

פער תיווך	מחיר קמעונאי של לק"ג	מחיר סיטוני של לק"ג	ירק	יחידה
116%	16.44	7.61	שעועית ירוקה	ק"ג 1
45%	4.60	3.16	גזר	ק"ג 1
28%	9.10	7.10	פלפל אדום מתוק	ק"ג 1
18%	4.50	3.82	עגבניות עגולות רגילות	ק"ג 1
66%	9.99	6.01	עגבניות - שרי	ק"ג 1
35%	4.73	3.49	מלפפונים	ק"ג 1
87%	4.96	2.66	חסה רגילה ערבית	ראש בינוני
67%	3.84	2.31	כחוב לבן	ק"ג 1
63%	7.97	4.90	כחובית	ק"ג 1
49%	5.75	3.87	חצילים	ק"ג 1
46%	6.21	4.25	קישואים	ק"ג 1
47%	3.82	2.60	תפוחי אדמה	ק"ג 1
64%	3.28	2.00	בצל יבש	ק"ג 1
48%	8.14	5.50	תירס קלחים	ק"ג 1
83%	4.92	2.69	מלונים - גליה	ק"ג 1

6. תרשים השוואת מדד מחירים חודשי לצרכן ומדד מחירים סיטוני של ירקות-
שנים 2005-2014 (מדד באחוזים בסיס = ממוצע 2005)



מדד הסיטוני חודש יוני 2015 עומד בשיעור של 147% משנת הבסיס (ממוצע 2005). מנתוני
ענף הירקות עולה כי מדד מחירי הירקות הסיטוני בחודש יוני 2015 ירד בשיעור של 4%
לעומת חודש מאי 2015.
מדד מחירי הירקות לצרכן בחודש יוני 2015 עומד בשיעור של 135% משנת הבסיס, מדד
מחירי הירקות לצרכן בחודש יוני ירד בשיעור של 2% לעומת חודש מאי 2015.

הערות כלליות:
1. צריכה נורמטיבית חודשית:

ירק	צריכה נורמטיבית ממוצעת חודשית בטון
בטטות	1,600
בצל	9,000 (כולל יו"ש)
גזר	7,000
חצילים	4,000
כרוב	5,000
כרובית	2,500
מלפפונים	9,000
עגבניות	15,000
פלפל	6,000
קישואים	2,500
תפוא"ד	23,000

הערה: נתוני הצריכה החודשית הממוצעת, בהתאם לדיווחים המסוכמים במועצת הצמחים.

פרוט התחזית:

1. בצל

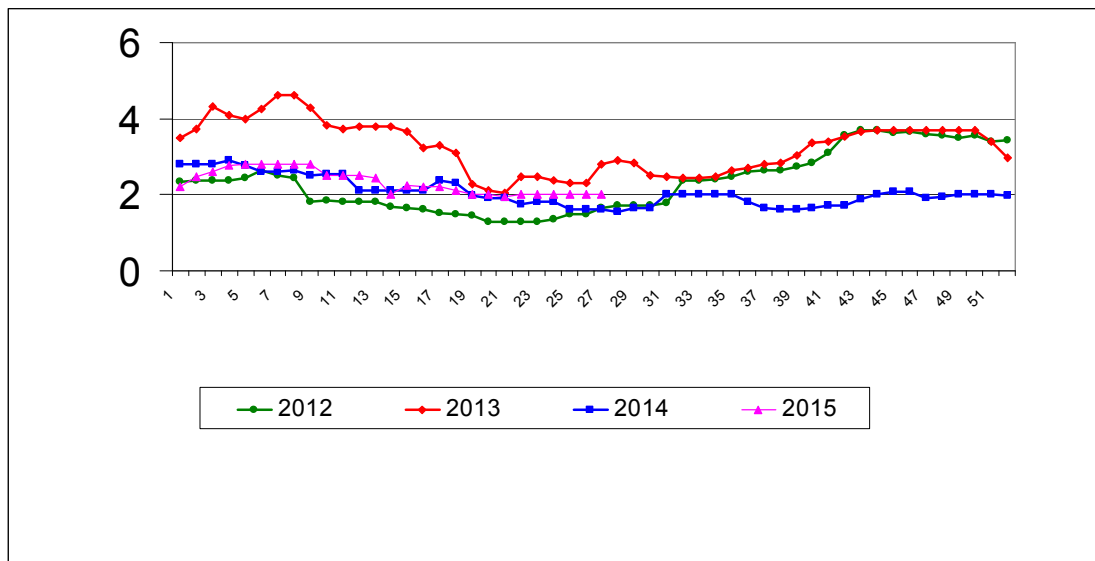
התפלגות מזרעי בצל בדונם והתפלגות שיווק חודשית – טון

תחזית שיווק (טון)		מזרעים בדונם		
ריברסייד	מיכלוא	ריברסייד	מיכלוא	זנים
שיווק יולי - ינואר	שיווק מאי- יולי			אזור/תקופה
	2,500		400	אשכול - רמת נגב
14,000	15,000	2,300	2,000	בית שאן - בקעה
1,200			300	גליל - עמק יזרעאל
				חדרה, משולש
				לכיש, חוף אשקלון
				ערבה - אילות
12,000	600	2,000	200	רמה"ג, גליל עליון
25,000	4,000	4,500	900	שדות נגב - מרחבים
3,000	400	500	300	שפלה
55,200	22,500	9,300	4,100	סה"כ
		13,000	5,500	2014

אספקת בצל בחודש – מאי – יולי הינה מזן מיכלוא .
 סה"כ מזרעי מיכלוא – 4,100 דונם.
 היבולים מזן מיכלוא גבוהים בין 7-8 טון לדונם .
 הצריכה הממוצעת בחודש הינו 9,000 טונות.
 צפויה אספקה סדירה של בצל, צפי לרמת מחירים מאוזנת .

תרשים 1.א.

מחיר סיטונאי של בצל – ממוצע שבועי (נ"ל לק"ג) שנים 2012-2015



תרשים 1.א מתאר את התפתחות מחיר סיטונאי של בצל בשנים 2012-2015 האחרונות כפי שנסקרו ע"י מועצת הצמחים בשוק צריפין (המחיר משקלל גם את שיווק הבצל מסוג ריברסייד בית אלפא).

2. חצילים

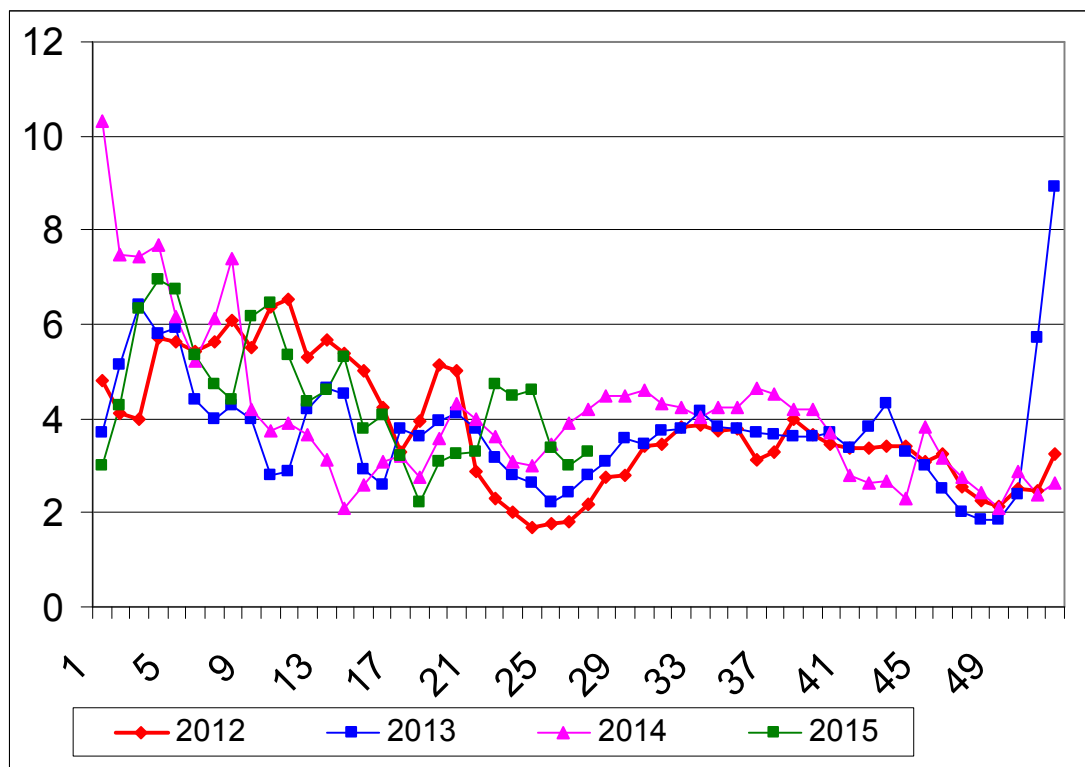
התפלגות שתילות חצילים בדונם והתפלגות שיווק חודשית – טון

תחזית שיווק (טון)			שתילות בדונם				תקופה
ספטמבר	אוגוסט	יולי	חממות	יוני ש"פ	חממות	מאי ש"פ	עד אפריל ש"פ
300	300	300		30		30	50
300	300	300		30		90	80
300	300	300				120	120
1,000	1,000	1,000		150		200	300
50	50	50		40			50
2,500	2,500	2,500		200		250	1,900
4,450	4,450	4,450	-	450	-	690	2,450
300	300	300					
4,750	4,750	4,750					
				530	-	450	2,610

היקף שטחי החציל עד חודש יוני הינו כ- 3,550 דונם בשטחים פתוחים ו 200 דונם בחממות .
 המיועדים לשיווק בחודשים יולי – ספטמבר .
 השיווק בתקופה זו בעיקר משטחים פתוחים (אזור השפלה) .
 צפי לרמת מחירים – מאוזנת .

תרשים 2.א.

מחיר סיטונאי של חצילים – ממוצע שבועי (ש"ל לק"ג) שנים 2012-2015



תרשים 2.א. מתאר את התפתחות מחיר סיטונאי של חציל (חממה ושט"פ) בשנים 2012-2015 האחרונות כפי שנסקרו ע"י מועצת הצמחים בשוק צריפין.

3.כרוב

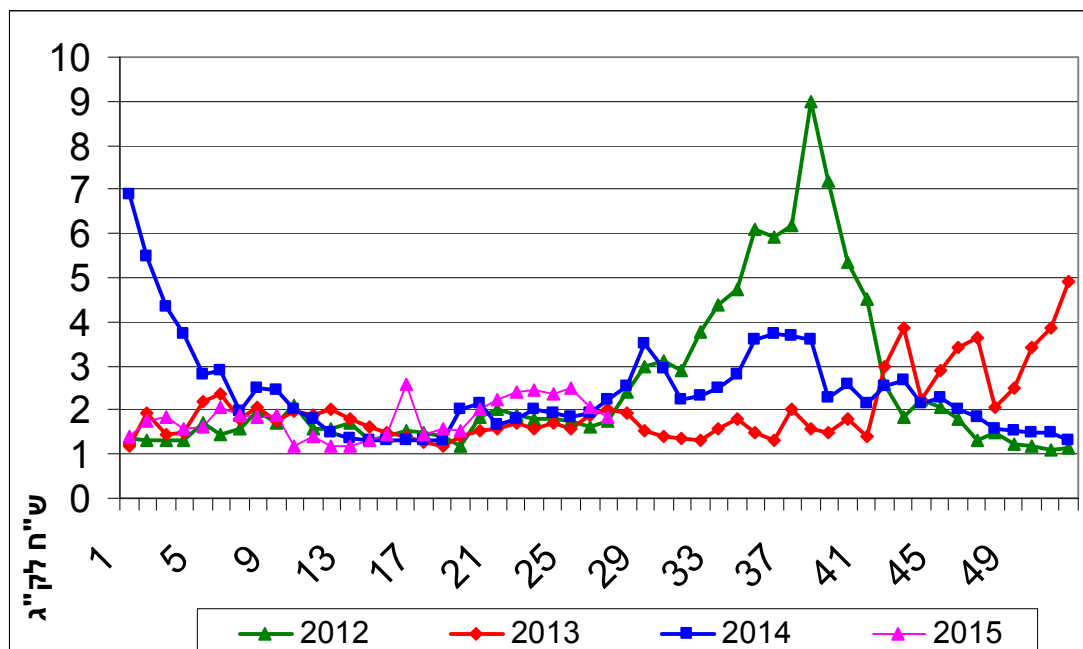
התפלגות שתילות כרוב בדונם והתפלגות שיווק חודשית – טון

תחזית שיווק (טון)			שתילות בדונם			תקופה
ספטמבר	אוגוסט	יולי	יוני	מאי	עד אפריל	אזור
300	300	300	100	100	100	אשכול - רמת נגב
						בית שאן - בקעה
200	200	200	40	60	60	גליל - עמק יזרעאל
600	600	600	150	150	150	חדרה, משולש
500	500	400	180	150	125	לכיש, חוף אשקלון
						ערבה - אילות
						רמה"ג, גליל עליון
2,800	2,800	2,800	1,100	900	300	שדות נגב - מרחבים
700	700	700	200	200	200	שפלה
5,100	5,100	5,000	1,770	1,560	935	סה"כ
150	150	150				יו"ש
			1,600	1,600	1,325	2014

היקף שטחי הכרוב בחודשים אפריל – יוני כ- 4,050 דונם , המיועדים לשיווק בחודשים יולי – ספטמבר.
צפי לרמת מחירים מאוזנת .

תרשים 3.א.

מחיר סיטונאי של כרוב לבן – ממוצע שבועי (ש"ח לק"ג) שנים 2012-2015



תרשים 3.א. מתאר את התפתחות מחיר סיטונאי של הכרוב בשנים 2012-2015 האחרונות כפי שנסקרו ע"י מועצת הצמחים בשוק צריפין

4. מלפפון

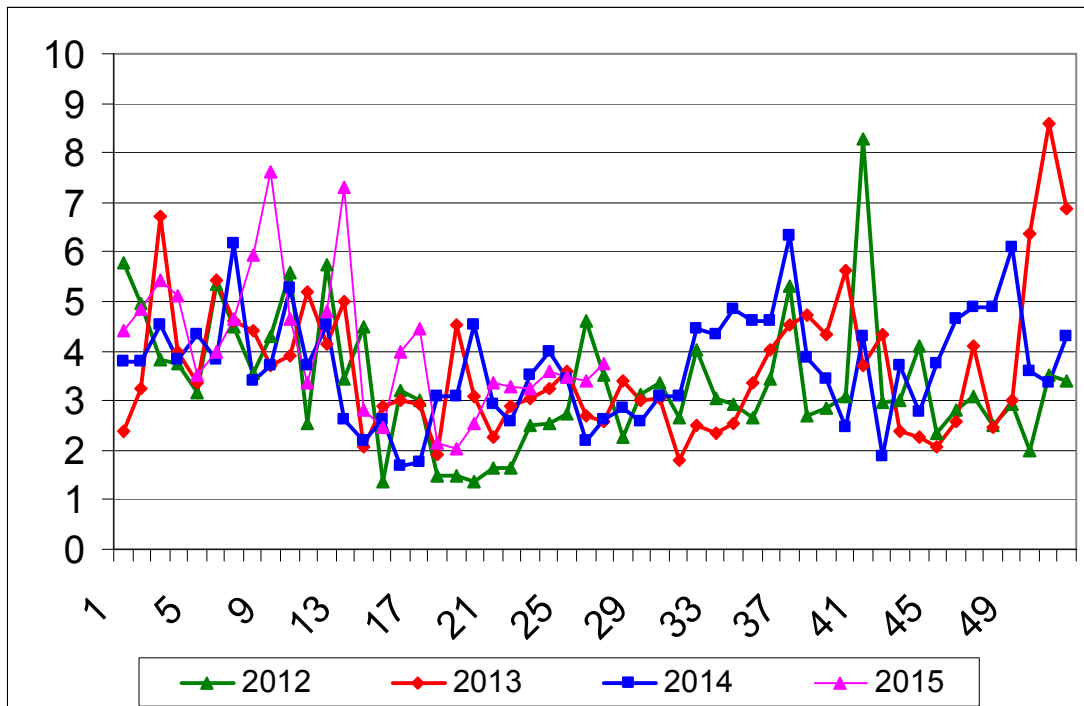
התפלגות שתילות מלפפון בדונם והתפלגות שיווק חודשית – טון

תחזית שיווק (טון)			שתילות בדונם				תקופה	
ספטמבר	אוגוסט	יולי	ש"פ	יוני	מאי	עד אפריל	תקופה	אזור
			ש"פ	בית צמיחה	ש"פ	בית צמיחה	ש"פ	בית צמיחה
200	200	200		50	100		100	אשכול - רמת נגב
								בית שאן - בקעה
500	500	800	200	50	500	150	150	גליל - עמק יזרעאל
7,500	7,500	7,500		1,000	1,200		1,000	חדרה, משולש
100	100	100		80	80		250	לכיש, חוף אשקלון
								ערבה - אילות
								רמה"ג, גליל עליון
100	100	100		30	40		80	שדות נגב - מרחבים
400	400	400		150	100		200	שפלה
8,800	8,800	9,100	200	1,360	500	1,600	1,780	סה"כ
1,500	1,500	1,500						רש"פ
10,300	10,300	10,600						סה"כ
			200	1,210	400	1,190	2,470	2014

הצריכה החודשית הממוצעת של מלפפון הינה כ- 9,000 טון בחודש. השיווק החודשי מהרש"פ מוערך ב 1,500-2,000 טון. היקף שטחי המלפפון בחודשים אפריל – יוני כ- 4,740 דונם בבתי צמיחה, המיועדים לשיווק בחודשים יולי – ספטמבר. צפי לרמת מחירים מאוזנת עד גבוהה.

תרשים 4.א.

מחיר סיטונאי של מלפפון – ממוצע שבועי (נ"ל לק"ג) שנים 2012-2015



תרשים 4.א. מתאר את התפתחות מחיר סיטונאי של המלפפון בשנים 2012-2015 האחרונות כפי שנסקרו ע"י מועצת הצמחים בשוק צריפין.

5.עגבנייה

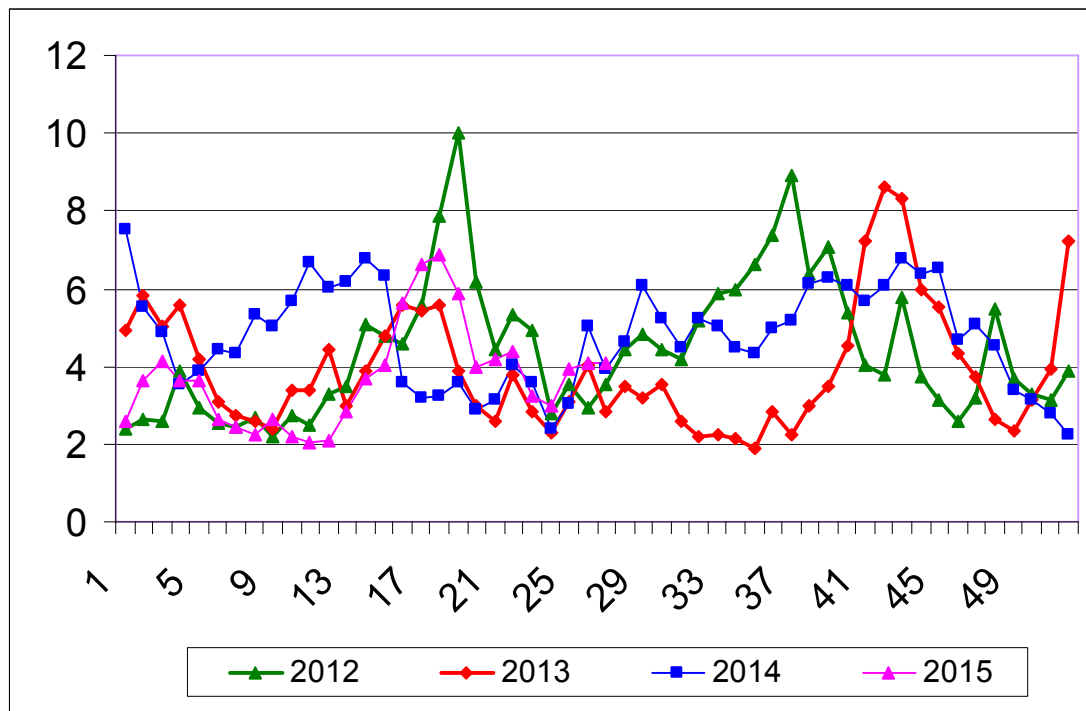
התפלגות שתילות עגבנייה בדונם והתפלגות שיווק חודשית –טון

תחזית שיווק (טון)			שתילות בדונם				תקופה	
ספטמבר	אוגוסט	יולי	יוני	מאי	עד אפריל	תקופה	אזור	
			ש"פ	ש"פ	ש"פ	ש"פ	ש"פ	
8,000	7,500	7,500	1,000	1,000	5,800	אשכול - רמת נגב	100	
		300			150	בית שאן - בקעה	60	
800	700	700	80	110	120	גליל - עמק יזרעאל	390	
700	700	400	150	150	150	חדרה, משולש	800	
1,000	1,000	1,000	100	200		לכיש, חוף אשקלון		
						ערבה - אילות		
800	200		250			רמה"ג, גליל עליון		
3,000	2,800	2,800	300	350	2,000	שדות נגב - מרחבים	350	
900	900	700	200	180	100	שפלה		
15,200	13,800	13,400	700	1,580	530	1,460	520	9,500
300	300	300						
			-	2,000	530	1,600	320	6,060
								2014

סך שתילות עד חודש יוני כ – 13,750 דונם בתי צמיחה , המיועדים לשיווק בחודשים יוני – אוגוסט. הצפי לרמת מחירים גבוהה עד מאוזנת .

תרשים 5.א.

מחיר סיטונאי של עגבניות חממה – ממוצע שבועי (ש"ק"ג) שנים 2012-2015



תרשים 5.א. מתאר את התפתחות מחיר סיטונאי של העגבנייה בשנים 2012-2015 האחרונות כפי שנסקרו ע"י מועצת הצמחים בשוק צריפין.

6.פלפל

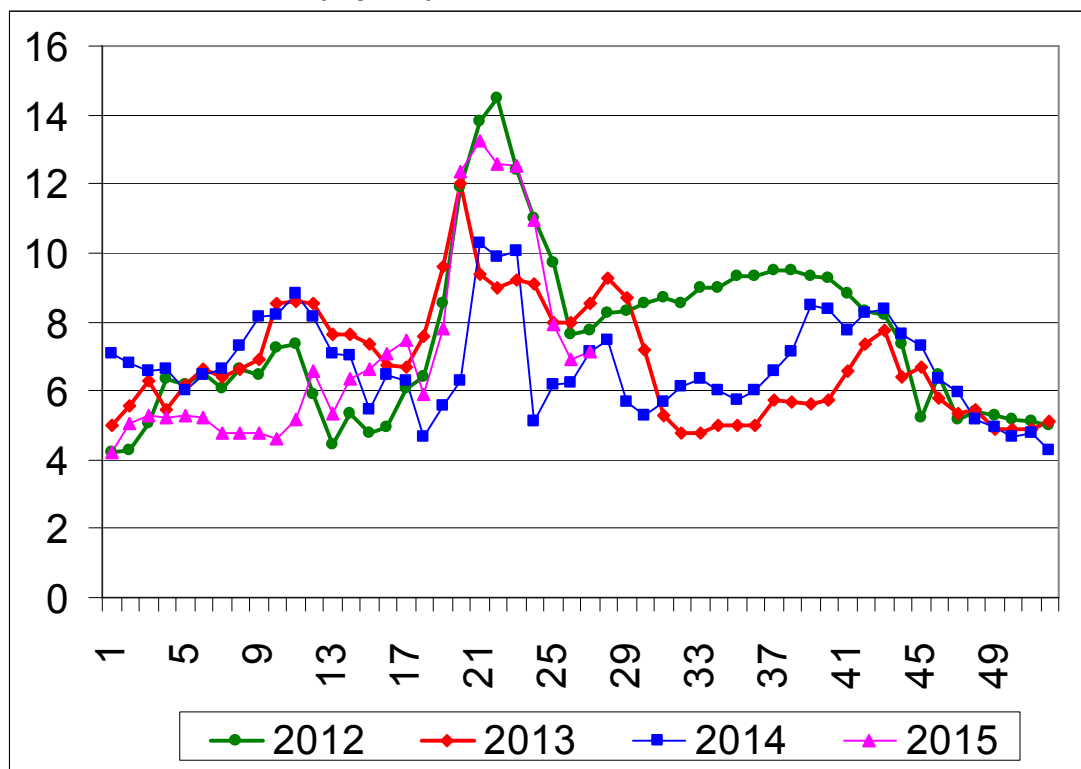
התפלגות שתילות פלפל בדונם והתפלגות שיווק חודשית – טון

תחזית שיווק (טון)			שתילות בדונם					
ספטמבר	אוגוסט	יולי	ש"פ	יוני	ש"פ	מאי	עד אפריל	תקופה
			בית צמיחה	בית צמיחה	בית צמיחה	בית צמיחה	בית צמיחה	אזור
1,200	1,200	1,200		400			800	אשכול - רמת נגב
				150		200	50	בית שאן - בקעה
400	500	500			250	200	400	גליל - עמק יזרעאל
1,000	1,000	1,000			150		300	חדרה, משולש
600	400	400						לכיש, חוף אשקלון
								ערבה - אילות
								רמה"ג, גליל עליון
800	800	800					300	שדות נגב - מרחבים
1,200	1,200	1,000	250	100	300		590	שפלה
5,200	5,100	4,900	250	650	700	400	1,040	סה"כ
			560	140	520	1,350	320	2014

סך שתילות עד חודש מאי כ – 3,600 דונם בתי צמיחה ו כ- 1,900 בש"פ. המיועדים לשיווק בחודשים יולי – ספטמבר. הצפי לרמת מחירים מאוזנת עד גבוהה .

תרשים 6.א.

מחיר סיטונאי של פלפל אדום חממה – ממוצע שבועי (ש"ק"ג) שנים 2012-2015



תרשים 6.א. מתאר את התפתחות מחיר סיטונאי של הפלפל בשנים 2012-2015 האחרונות כפי שנסקרו ע"י מועצת הצמחים בשוק צריפין.

7.שום

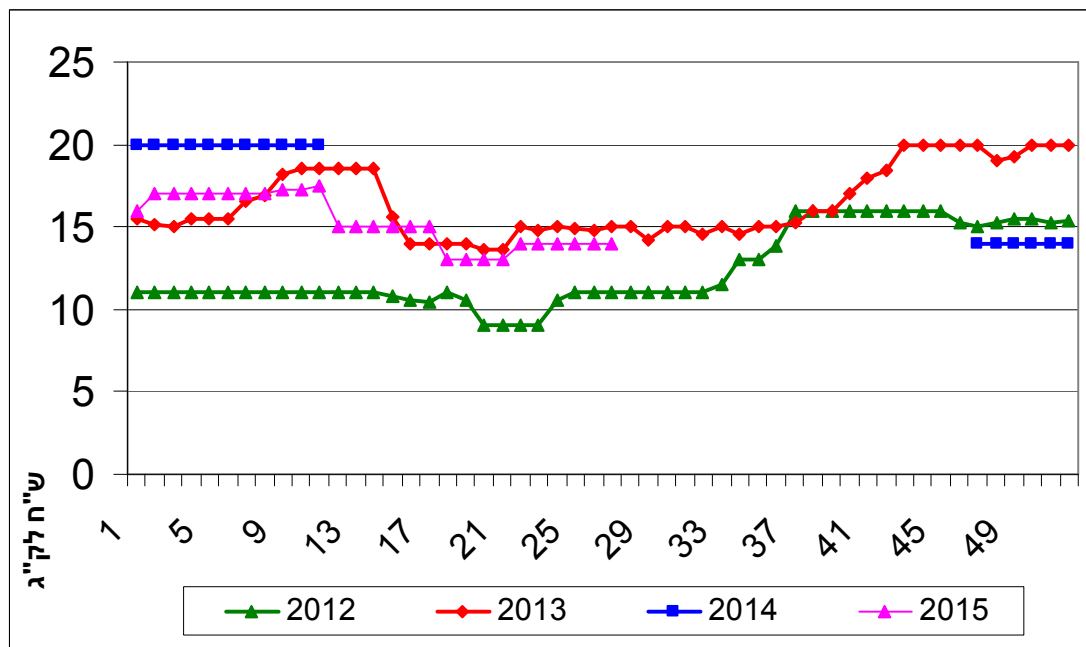
התפלגות שתילות שום בדונם והתפלגות שיווק חודשית – טון

תקופה אזור	נעיצות בדונם	תחזית שיווק (טון)
		מלאי
אשכול - רמת נגב		
בית שאן - בקעה	1,900	
גליל - עמק יזרעאל	3,500	
חדרה, משולש		
לכיש, חוף אשקלון		
ערבה - אילות		
רמה"ג, גליל עליון	1,400	
שדות נגב - מרחבים		
שפלה		
סה"כ	6,800	8,000

במלאי קיים כ- 8000 טון מאוחסן בקירור, המיועדים לשיווק עד חודש יוני 2015 .
סה"כ עד סוף נובמבר נעצו שום לעונת 2014/15 כ- 6,800 .
היבולים סבירים .
הצפי לרמת מחירים מאוזנת .

7.א. תרשים

מחיר סיטונאי של שום – ממוצע שבועי (ש"ח לק"ג) שנים 2012-2015



תרשים 7.א. מתאר את התפתחות מחיר סיטונאי של השום בשנים 2012-2015 האחרונות כפי שנסקרו ע"י מועצת הצמחים בשוק צריפין.

8.אבטיח

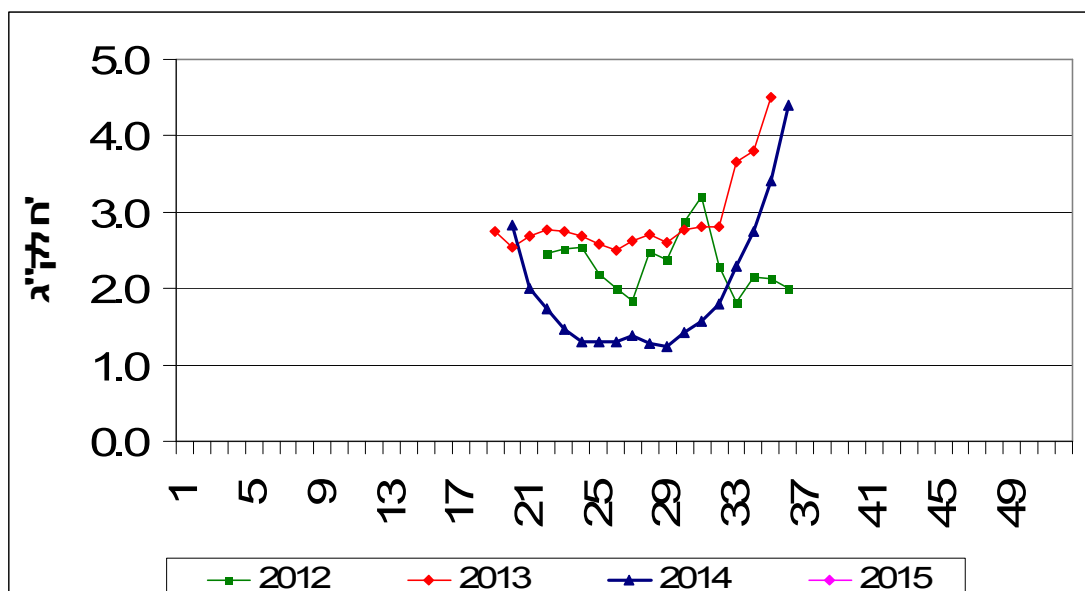
התפלגות שתילות אבטיח בדונם והתפלגות שיווק חודשית – טון

תחזית שיווק (טון)			שתילות בדונם			תקופה אזור
ספטמבר	אוגוסט	יולי	יוני	מאי	עד אפריל	
						אשכול - רמת נגב
						בית שאן - בקעה
	5,000	22,000	500	1,200	5,000	גליל - עמק יזרעאל
5,000	10,000	5,000	600	1,500	500	חדרה, משולש
						לכיש, חוף אשקלון
						ערבה - אילות
						רמה"ג, גליל עליון
	8,000	10,000			3,500	שדות נגב - מרחבים
2,000	3,000	7,000		700	1,000	שפלה
7,000	26,000	44,000	1,100	3,400	10,000	סה"כ
				3,000	11,100	2014

היקף מזרעי האבטיח בחודשים אפריל - יוני כ- 14,500 דונם. המיועדים לשיווק בחודשים יולי - ספטמבר. שיווק האבטיח היום מאזורים - דרום, צפון ומרכז. הצפי לרמת מחירים נמוכים.

תרשים 8.א.

מחיר סיטונאי של אבטיח – ממוצע שבועי (ש"ל לק"ג) שנים 2012-2015



תרשים 8.א. מתאר את התפתחות מחיר סיטונאי של האבטיח בשנים 2012-2015 האחרונות כפי שנסקרו ע"י מועצת הצמחים בשוק צריפין.