



ענף הירקות
Vegetable Division



מועצת הצמחים
המועצה לייצור צמחים ולשיווקם
The Plants Production and Marketing Board

תחזית שיווק וירקות תחזית שיווק וירקות

דצמבר - פברואר 2018



שתילות/מזרעים לחודשים
עד נובמבר 2017

תוכן העניינים

פתיח

- 1.השוואת מחירי ירקות **סיטוני** חודשים אוקטובר 2017 – נובמבר 2017 (ש לק"ג).
- 2.השוואת מחירי ירקות **סיטוני** חודשים נובמבר 2016 – נובמבר 2017 (ש לק"ג).
- 3.השוואת מחירי ירקות **קמעונאי** חודשים אוקטובר 2017 – נובמבר 2017 (ש לק"ג).
- 4.השוואת מחירי ירקות **קמעונאי** חודשים נובמבר 2016 – נובמבר 2017 (ש לק"ג).
- 5.השוואת מחירי ירקות **קמעונאי** לעומת מחיר **סיטוני**- חודש נובמבר 2017 (ש לק"ג).
- 6.תרשים השוואת מדד מחירים חודשי לצרכן ומדד מחירים סיטוני של ירקות - שנים 2005-2017(מדד באחוזים בסיס = ממוצע 2005).

תחזית שיווק

1. [בצל](#)
2. [חצילים](#)
3. [כרוב](#)
4. [מלפפון](#)
5. [עגבנייה](#)
6. [פלפל](#)
7. [שום](#)

אנו מתכבדים להגיש את תחזית שיווק של מזרעי/שתילות עד נובמבר 2017 אשר ישווקו בחודשים דצמבר – פברואר הנתונים הבאים נאספו מהשטח ע"י רכזי המועצה, הסקירה היומית של מחירי הירקות בשוק צריפין ומנתוני השיווק שמרוכזים בענף הירקות. נתונים אלה מעובדים במועצת הצמחים- ענף הירקות לדוח מרכז ומפורט שפורסם בשולחנות המגדלים הרלוונטיים ובאתר המועצה.

לתשומת לב:

הנתונים המופיעים בתחזית זו, מבוססים על מידע שנמסר או שנאסף ע"י המועצה ובגלל מורכבות העניין, ישנה אפשרות שמידע זה אינו שלם. כמו כן, תחזית זו מושפעת מתנאים ונתונים שונים שעלולים להשתנות ולשנות נתונים ו/או את האמור בתחזית זו. מדובר בתנאים כגון: מזג אוויר, מחלות, גלי הנבה, אזורי גידול, עונות גידול וכו'. לאור זאת, יש לקחת את הנתונים והאמור בתחזית זו בזהירות ובעירבון מוגבל. אין בתחזית זו כדי להטיל על מועצת הצמחים – ענף הירקות או מי מעובדיה ו/או שלוחיה כל אחריות בקשר לאמור ו/או לאמיתות האמור בתחזית זו ואין לפרשה כהתחייבות לקיומו של נתון כלשהו בעתיד.

אלי דנינו
מנהל מידע – ענף ירקות

אברהם ארליך (נונה)
מנהל ענף ירקות

1. השוואת מחירי ירקות סיטוני חודשים אוקטובר 2017 - נובמבר 2017 (ש לק"ג).

שם ירק	אוק-17	נוב-17	% שינוי
אבטיח	5.75	6.07	6%
בטטות איכות מעולה	5.95	5.73	-4%
בצל אדום	2.91	3.18	10%
בצל אדום באריזה קמעונית	2.40	2.40	0%
בצל בית אלפא	1.60	1.60	0%
בצל יבש	1.50	1.50	0%
בצל ירוק	6.25	6.25	0%
בצל ריברסייד	2.03	2.44	20%
ברוקולי באריזה קמעונית	15.00	13.77	-8%
גזר באריזה קמעונית	3.90	3.90	0%
גזר באריזה קמעונית איכות מעולה	4.50	4.50	0%
גזר בשקים	3.40	3.40	0%
דלורית	3.00	3.14	5%
דלעת	3.50	3.87	11%
זוקיני ירוק	9.13	7.30	-20%
חסה 8 יחידות	33.00	26.55	-20%
חציל בלאדי	6.04	4.53	-25%
חציל חממה	4.55	4.02	-12%
חצילים	4.01	3.29	-18%
כרוב אדום	5.76	5.38	-7%
כרוב לבן	3.24	1.85	-43%
כרוב סיני	4.75	4.75	0%
כרובית	5.88	5.50	-6%
לוף	8.04	7.16	-11%
לפת איכות מעולה	4.00	5.50	38%
מלון גליה מעולה	4.38	5.73	31%
מלון כתום	4.88	5.72	17%
מלפפון חממה	4.01	4.37	9%
סלק	4.00	3.50	-13%
סלק איכות מעולה	4.84	4.50	-7%
עגבניות באשכולות	7.66	6.79	-11%
עגבניות חממה	6.43	5.61	-13%
עגבניות שרי אשכולות אכות מעולה	11.75	9.50	-19%
עגבניות שרי תמר	12.62	11.68	-7%
פלפל אדום איכות מעולה	9.74	6.94	-29%
פלפל בהיר	7.70	5.23	-32%
פלפל חריף	6.22	3.99	-36%
פלפל כתום	10.37	8.35	-19%
פלפל צהוב איכות מעולה	10.37	7.53	-27%
צנון	5.00	5.00	0%
קולורבי	5.26	4.32	-18%
קישואים איכות מעולה	6.67	5.22	-22%
שום	20.00	20.00	0%
שומר	4.85	4.31	-11%
שעועית ירוקה	15.68	12.73	-19%
תות שדה	16.50	31.30	90%
תירס באריזה קמעונית	6.16	6.50	6%
תפוא"ד אדום באריזה קמעונית	4.10	4.10	0%
תפוא"ד אדום באריזה קמעונית איכות מעולה	4.60	4.60	0%

2. השוואת מחירי ירקות סיטוני חודשים נובמבר 2016 נובמבר 2017 (ש לק"ג).

שם ירק	נוב-16	נוב-17	% שינוי
אבטיח	3.25	6.07	87%
ארטישוק	17.39		
בטטות איכות מעולה	6.37	5.73	-10%
בצל אדום	4.41	3.18	-28%
בצל יבש	1.60	1.50	-6%
בצל ירוק	5.32	6.25	18%
בצל ריברטייד	2.85	2.44	-14%
ברוקולי באריזה קמעונית	10.27	13.77	34%
גזר באריזה קמעונית	3.60	3.90	8%
גזר באריזה קמעונית איכות מעולה	4.00	4.50	13%
גזר בשקים	3.20	3.40	6%
דלורית	3.44	3.14	-9%
דלעת	3.80	3.87	2%
זוקיני ירוק	6.77	7.30	8%
חסה 8 יחידות	21.64	26.55	23%
חציל בלאדי	3.56	4.53	27%
חציל חממה	3.13	4.02	28%
חצילים	2.70	3.29	22%
כרוב אדום	3.16	5.38	70%
כרוב לבן	1.65	1.85	12%
כרוב סיני	4.75	4.75	0%
כרובית	4.30	5.50	28%
לוף	9.77	7.16	-27%
לפת איכות מעולה	2.25	5.50	144%
מלון גליה מעולה	6.22	5.73	-8%
מלון כתום	6.32	5.72	-10%
מלפפון חממה	5.08	4.37	-14%
סלק	2.79	3.50	25%
סלק איכות מעולה	4.50		
עגבניות באשכולות	4.34	6.79	56%
עגבניות בהדליה	3.14		
עגבניות חממה	4.34	5.61	29%
עגבניות שרי אשכולות אכות מעולה	6.04	9.50	57%
עגבניות שרי תמר	11.68		
פלפל אדום איכות מעולה	5.99	6.94	16%
פלפל בהיר	3.76	5.23	39%
פלפל חריף	3.86	3.99	3%
פלפל כתום	7.82	8.35	7%
פלפל צהוב איכות מעולה	6.51	7.53	16%
צמון	5.00	5.00	0%
קולורבי	4.45	4.32	-3%
קישואים איכות מעולה	5.08	5.22	3%
שום	23.00	20.00	-13%
שומר	3.75	4.31	15%
שעועית ירוקה	11.59	12.73	10%
תות שדה	42.50	31.30	-26%
תירס באריזה קמעונית	7.25		
תירס באריזה קמעונית	7.18	6.50	-10%
תפוא"ד אדום באריזה קמעונית	3.80	4.10	8%
תפוא"ד אדום באריזה קמעונית איכות מעולה	4.30	4.60	7%

3. השוואת מחירי ירקות **קמעונאי** חודשים אוקטובר 2017 – נובמבר 2017 (ש לק"ג).

מחיר קמעונאי ש לק"ג				ירק
הערות	שינוי ב%	17-נב	17-אוק	
ק"ג 1		19.50	-	שועית יחקה
ק"ג 1	-3%	4.32	4.45	גזר
ק"ג 1		-	11.19	פלפל אדום מתוק
ק"ג 1	-9%	6.65	7.34	עגבניות עגולות רגילות
ק"ג 1	1%	15.87	15.75	עגבניות - שרי
ק"ג 1	-5%	5.55	5.83	מלפפונים
ראש בינוני	-5%	5.08	5.32	חסה רגילה ערבית
ק"ג 1	-29%	4.18	5.88	כחב לבן
ק"ג 1	-8%	9.08	9.83	כחבית
ק"ג 1	-5%	5.97	6.28	חצילים
ק"ג 1	-10%	8.70	9.71	קישואים
ק"ג 1	-4%	4.11	4.27	תפוחי אדמה
ק"ג 1	3%	3.57	3.46	בצל יבש
ק"ג 1	-5%	8.78	9.20	תירס קלחים
ק"ג 1	17%	7.13	6.07	מלונים - גליה
ק"ג 1		-	-	אבטיח
כ-335 גרם	-1%	6.34	6.40	שימורי אפונת גינה
גרם 335	4%	6.24	6.01	שימורי תירס גרעינים
גרם 100	-9%	1.58	1.74	רסק עגבניות
גרם 500	-3%	13.06	13.43	סלט חצילים

מקור: לשכה מרכזית לסטטיסטיקה

4. השוואת מחירי ירקות **קמעונאי** חודשים נובמבר 2016 – נובמבר 2017 (ש לק"ג).

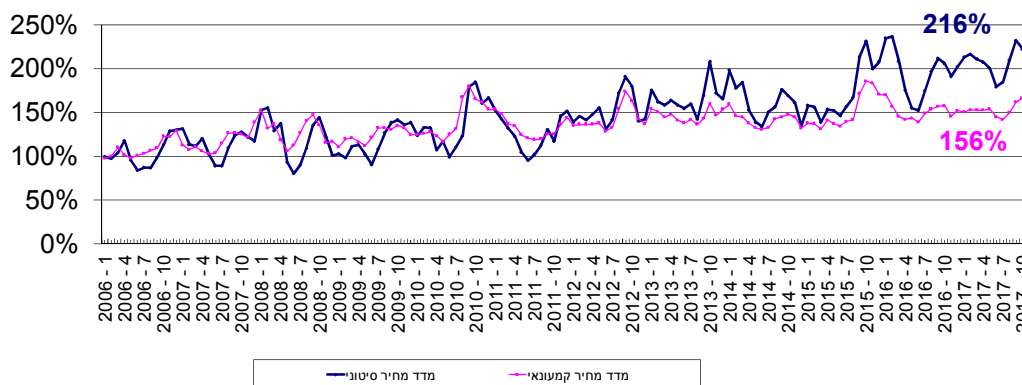
מחיר קמעונאי ש לק"ג				ירק
הערות	שינוי ב%	נוב-17	נוב-16	
ק"ג 1	-6%	19.50	20.65	שועית יחקה
ק"ג 1	-14%	4.32	5.05	גזר
ק"ג 1	9%	9.25	8.49	פלפל אדום מתוק
ק"ג 1	24%	6.65	5.37	עגבניות עגולות רגילות
ק"ג 1	28%	15.87	12.39	עגבניות - שרי
ק"ג 1	-8%	5.55	6.06	מלפפונים
ראש בינוני	3%	5.08	4.93	חסה רגילה ערבית
ק"ג 1	15%	4.18	3.62	כרוב לבן
ק"ג 1	19%	9.08	7.63	כרובית
ק"ג 1	5%	5.97	5.66	חצילים
ק"ג 1	15%	8.70	7.55	קישואים
ק"ג 1	0%	4.11	4.11	תפוחי אדמה
ק"ג 1	-7%	3.57	3.82	בצל יבש
ק"ג 1	-8%	8.78	9.56	תירס קלחים
ק"ג 1	-11%	7.13	8.03	מלונים - גליה
ק"ג 1	-	-	-	אבטיח
כ-335 גרם	0%	6.34	6.37	שימורי אפונת גינה
גרם 335	-1%	6.24	6.33	שימורי תירס גרעינים
גרם 100	-11%	1.58	1.77	רסק עגבניות
גרם 500	-16%	13.06	15.48	סלט חצילים

מקור: לשכה מרכזית לסטטיסטיקה

5.השוואת מחירי ירקות **קמעונאי** לעומת מחיר **סיטוני**-חודש נובמבר 2017 (שלק"ג).

פער תיווך	מחיר קמעונאי ש"ל לק"ג	מחיר סיטוני ש"ל לק"ג	ירק	יחידה
53%	19.50	12.73	שעועית יחקה	ק"ג 1
27%	4.32	3.40	גזר	ק"ג 1
77%	9.25	5.23	פלפל אדום מתוק	ק"ג 1
7%	6.65	6.20	עגבניות עגולות רגילות	ק"ג 1
67%	15.87	9.50	עגבניות - שרי	ק"ג 1
27%	5.55	4.37	מלפפונים	ק"ג 1
-81%	5.08	26.55	חסה רגילה ערבית	ראש בינוני
127%	4.18	1.85	כחב לבן	ק"ג 1
65%	9.08	5.50	כחבית	ק"ג 1
82%	5.97	3.29	חצילים	ק"ג 1
67%	8.70	5.22	קישואים	ק"ג 1
14%	4.11	3.60	תפוחי אדמה	ק"ג 1
93%	3.57	1.85	בצל יבש	ק"ג 1
35%	8.78	6.50	תירס קלחים	ק"ג 1
25%	7.13	5.72	מלונים - גליה	ק"ג 1

6. תרשים השוואת מדד מחירים חודשי לצרכן ומדד מחירים סיטוני של ירקות- שנים 2005-2016 (מדד באחוזים בסיס = ממוצע 2005)



מדד הסיטוני חודש נובמבר 2017 עומד בשיעור של 216% משנת הבסיס (ממוצע 2005). מנתוני ענף הירקות עולה כי מדד מחירי הירקות הסיטוני בחודש נובמבר 2017 ירד בשיעור של 3% לעומת חודש אוקטובר 2017. מדד מחירי הירקות לצרכן בחודש נובמבר 2017 עומד בשיעור של 156% משנת הבסיס, מדד מחירי הירקות לצרכן בחודש נובמבר ירד בשיעור של 7% לעומת חודש אוקטובר 2017.

הערות כלליות:
1. צריכה נורמטיבית חודשית:

ירק	צריכה נורמטיבית ממוצעת חודשית בטון
בטטות	1,600
בצל	9,000 (כולל יו"ש)
גזר	7,000
חצילים	4,000
כרוב	5,000
כרובית	2,500
מלפפונים	9,000
עגבניות	15,000
פלפל	6,000
קישואים	2,500
תפוא"ד	23,000

הערה: נתוני הצריכה החודשית הממוצעת, בהתאם לדיווחים המסוכמים במועצת הצמחים.

פרוט התחזית:

1. בצל

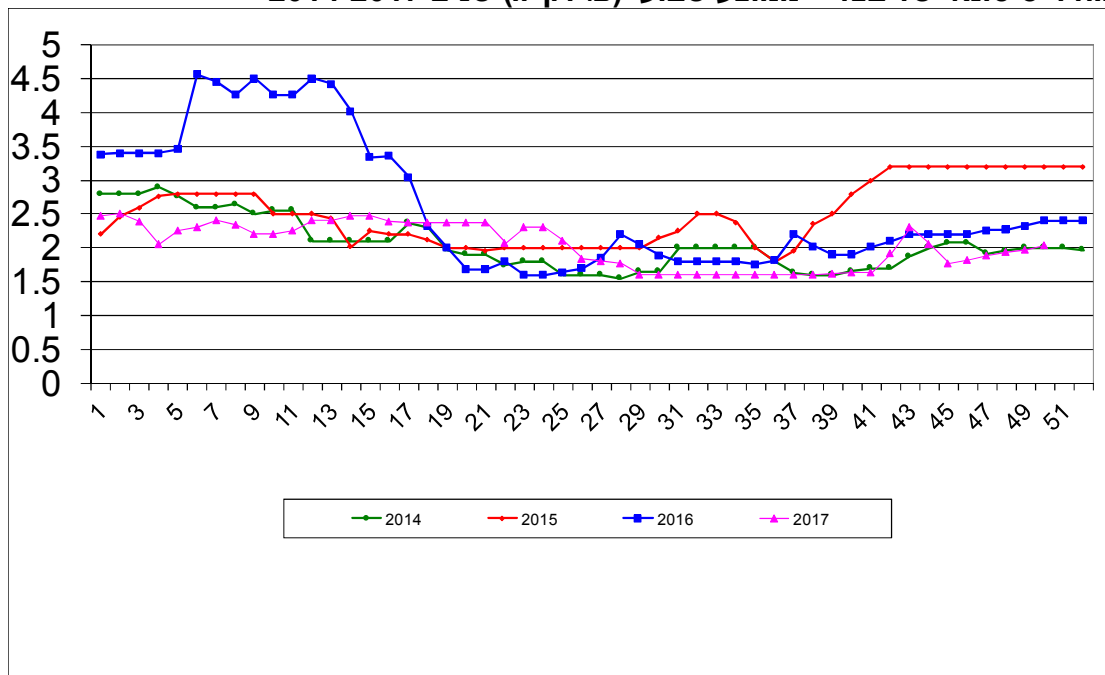
התפלגות מזרעי בצל בדונם והתפלגות שיווק חודשית – טון

מזרעים בדונם		תחזית שיווק (טון)			
זנים	בית אלפא / וולקנה	אורי נעיזה	אורי זריעה	מיכלוא	ריברסייד
אזור/תקופה					שיווק יולי- דצמבר
אשכול - רמת נגב					
בית שאן - בקעה	1,300	1,900	600		
גליל - עמק יזרעאל		600		1,600	
חדרה, משולש					
לכיש, חוף אשקלון		600			
ערבה - אילות	1,600		300		
רמה"ג, גליל עליון					
שדות נגב - מרחבים	300	200		600	
שפלה					
סה"כ	3,200	3,300	900	2,200	20,000
2016	3,100	3,750	1,100	2,600	

אספקת בצל בחודש דצמבר הינה מזן ריברסייד קיים במלאי כ- 20,000 טון .
 אספקת בצל בחודש דצמבר – מרץ הינה מזן בית אלפא/ וולקנה קיים במלאי 20,000 טון .
 הצריכה הממוצעת בחודש הינו 9,000 טונות.
 צפויה אספקה סדירה של בצל, צפי לרמת מחירים מאוזנת .

תרשים 1.א.

מחיר סיטונאי של בצל – ממוצע שבועי (ש"ל לק"ג) שנים 2014-2017



תרשים 1.א מתאר את התפתחות מחיר סיטונאי של בצל בשנים 2014-2017 האחרונות כפי שנסקרו ע"י מועצת הצמחים בשוק צריפין (המחיר משקלל גם את שיווק הבצל מסוג ריברסייד בית אלפא).

2. חצילים

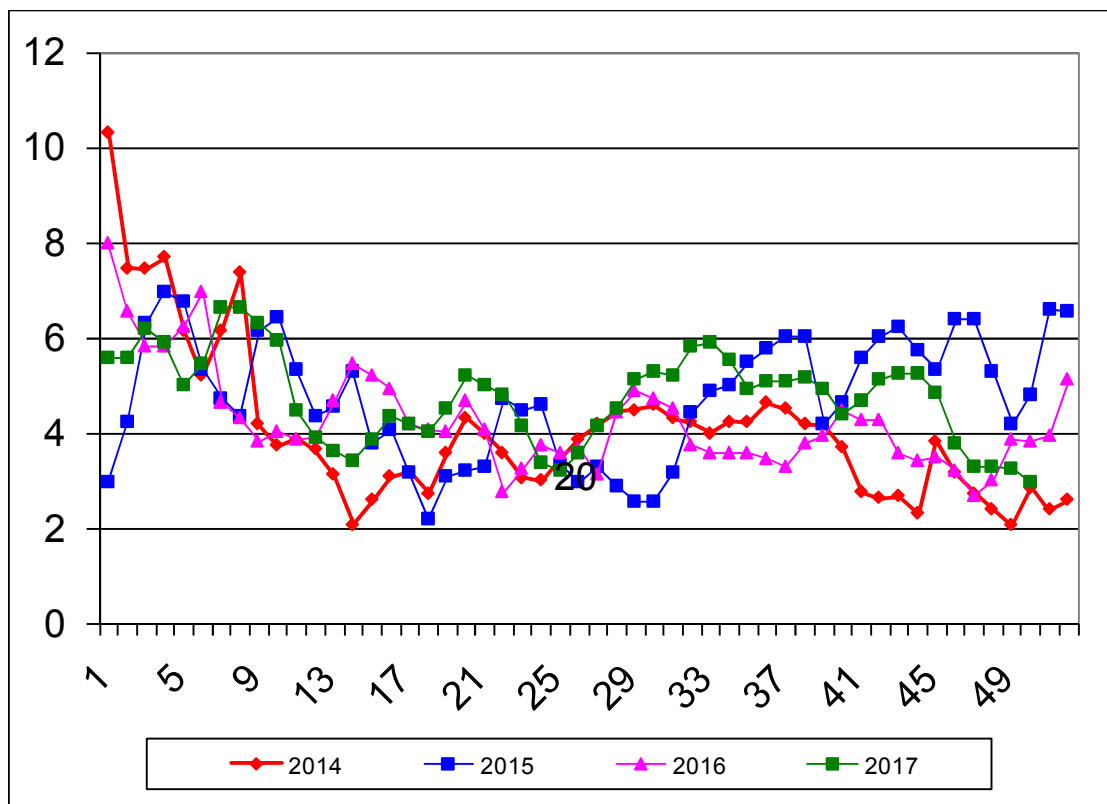
התפלגות שתילות חצילים בדונם והתפלגות שיווק חודשית – טון

תחזית שיווק (טון)			שתילות בדונם				תקופה	
פברואר	ינואר	דצמבר	חממות	ש"פ / חיפוי פ"נ	חממות	ש"פ / חיפוי פ"נ	אזור	
350	350	350			50		אשכול - רמת נגב	
400	400	300				200	בית שאן - בקעה	
200	200				200		גליל - עמק יזרעאל	
400	200	200			60		חדרה, משולש	
800	800	800				550	לכיש, חוף אשקלון	
1,500	1,000	800			400	800	ערבה - אילות	
							רמה"ג, גליל עליון	
100	100	100				150	שדות נגב - מרחבים	
1,500	2,000	2,500		250	200	300	שפלה	
5,250	5,050	5,050	-	250	910	300	סה"כ	
300	300	300					י"ש	
5,550	5,350	5,350					סה"כ כולל י"ש	
			50	250	820	250	725	3,350
								2016

היקף שטחי החציל עד חודש נובמבר הינו 3,650 דונם ש"פ/ חיפוי ו 1,250 דונם בתי צמיחה .
המיועדים לשיווק בחודשים דצמבר - פברואר .
צפי לרמת מחירים – נמוך עד מאוזן.

תרשים 2.א.

מחיר סיטונאי של חצילים – ממוצע שבועי (ש"ק"ג) שנים 2014-2017



תרשים 2.א. מתאר את התפתחות מחיר סיטונאי של חציל (חממה ושט"פ) בשנים 2014-2017 האחרונות כפי שנסקרו ע"י מועצת הצמחים בשוק צריפין.

3.כרוב

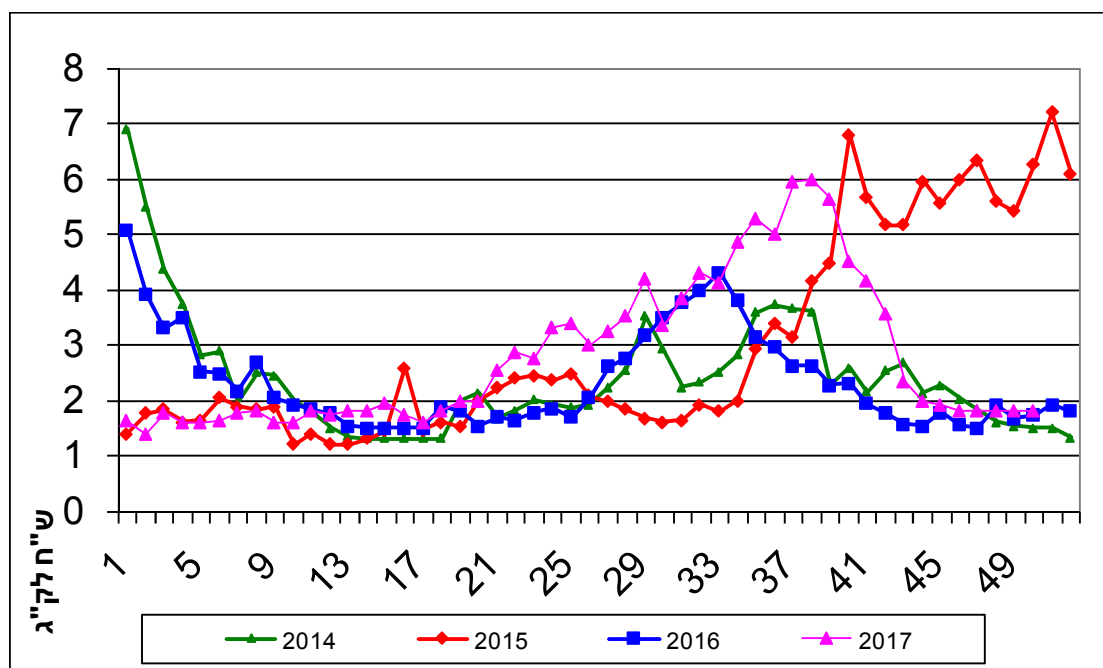
התפלגות שתילות כרוב בדונם והתפלגות שיווק חודשית – טון

תחזית שיווק (טון)			שתילות בדונם			תקופה
פברואר	ינואר	דצמבר	נובמבר	אוקטובר	עד ספטמבר	אזור
200	200	200	90	150	125	אשכול - רמת נגב
						בית שאן - בקעה
300	300	300	150	130		גליל - עמק יזרעאל
300	300	300	75	100	150	חדרה, משולש
500	500	500	175	180	150	לכיש, חוף אשקלון
						ערבה - אילות
						רמה"ג, גליל עליון
2,800	2,800	3,000	1,050	1,100	650	שדות נגב - מרחבים
500	500	500	220	220	200	שפלה
4,600	4,600	4,800	1,760	1,880	1,275	סה"כ
150	150	150				יו"ש
			2,050	2,000	1,620	2016

היקף שטחי הכרוב בחודשים ספטמבר – נובמבר כ- 4,915 דונם, המיועדים לשיווק בחודשים דצמבר – פברואר. צפי לרמת מחירים נמוכים.

3.א. תרשים

מחיר סיטונאי של כרוב לבן – ממוצע שבועי (ש"ח לק"ג) שנים 2014-2017



תרשים 3.א. מתאר את התפתחות מחיר סיטונאי של הכרוב בשנים 2014-2017 האחרונות כפי שנסקרו ע"י מועצת הצמחים בשוק צריפין.

4. מלפפון

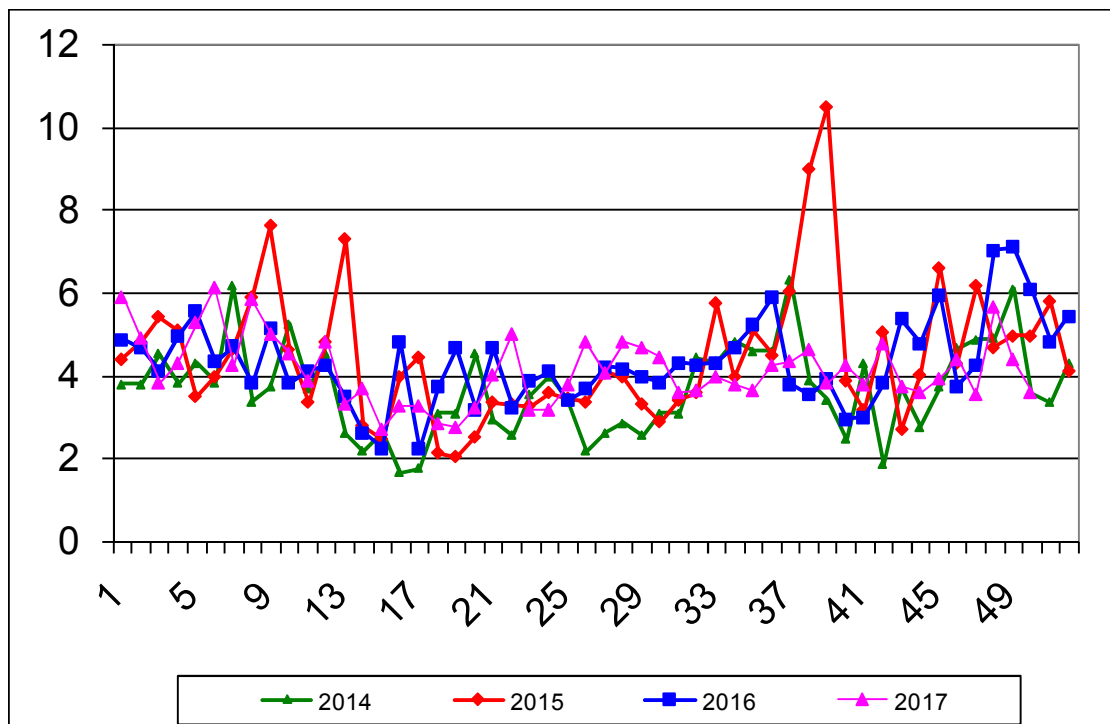
התפלגות שתילות מלפפון בדונם והתפלגות שיווק חודשית – טון

תחזית שיווק (טון)			שתילות בדונם				תקופה
פברואר	ינואר	דצמבר	ש"פ	נובמבר	ש"פ	אוקטובר	עד ספטמבר
			בית צמיחה	בית צמיחה	בית צמיחה	בית צמיחה	בית צמיחה
400	400	400		50		50	250
				140		180	300
400	500	500		900		1,200	1,800
6,500	6,600	6,600					115
100	100	100					
						15	150
100	100	100		100		100	220
500	500	500					
8,000	8,200	8,200	-	1,190	-	1,545	120
1,500	1,500	1,500					
9,500	9,700	9,700					
			-	1,270	-	1,530	2,265

הצריכה החודשית הממוצעת של מלפפון הינה כ- 9,000 טון בחודש. השיווק החודשי מהרש"פ מוערך ב 1,500-2,000 טון. היקף שטחי המלפפון בחודשים ספטמבר – נובמבר כ- 5,570 דונם בבתי צמיחה המיועדים לשיווק בחודשים דצמבר – פברואר. היות ומדובר בגידול קצר יחסית לשאר גידולי הירקות, היצע המלפפון משתנה בזמן קצר. לכן קיימת תנודות במחירי המלפפון מדי יום. צפי לרמת מחירים מאוזן עד גבוהה.

תרשים 4.א.

מחיר סיטונאי של מלפפון – ממוצע שבועי (ש"ק"ג) שנים 2014-2017



תרשים 4.א. מתאר את התפתחות מחיר סיטונאי של המלפפון בשנים 2014-2017 האחרונות כפי שנסקרו ע"י מועצת הצמחים בשוק צריפין.

5. עגבנייה

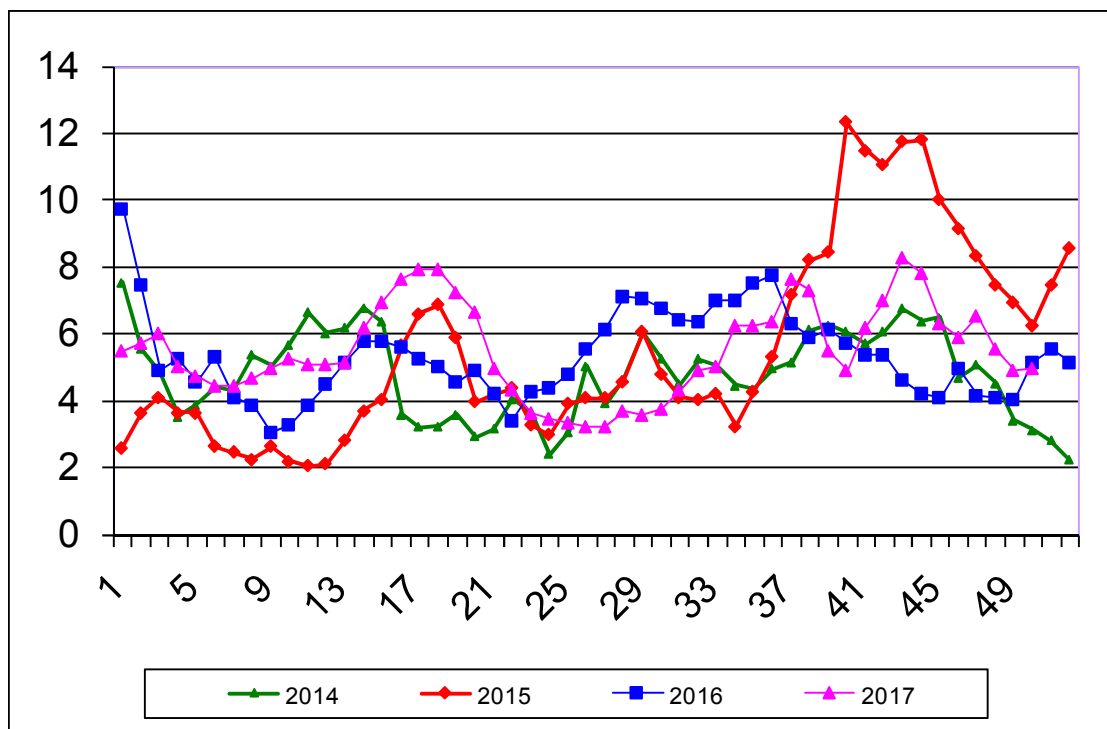
התפלגות שתילות עגבנייה בדונם והתפלגות שיווק חודשית – טון

תחזית שיווק (טון)			שתילות בדונם				תקופה	
פברואר	ינואר	דצמבר	ש"פ	נובמבר	ש"פ	אוקטובר	עד ספטמבר	אזור
			בית צמיחה	ש"פ	בית צמיחה	ש"פ	בית צמיחה	
8,000	8,000	9,000		520		1,700	6,200	אשכול - רמת נגב
1,000	1,000	500		50		430	200	בית שאן - בקעה
300	300	300		40		220	250	גליל - עמק יזרעאל
300	300	300				200	160	חדרה, משולש
900	900	900					650	לכיש, חוף אשקלון
1,000	1,000	500				700		ערבה - אילות
								רמה"ג, גליל עליון
1,800	1,800	800				500	1,400	שדות נגב - מרחבים
600	600	600				40	440	שפלה
13,900	13,900	12,900	-	610	-	3,790	-	סה"כ
300	300	300						רש"פ
			-	700	-	3,750	200	2016

סך שתילות עד חודש נובמבר כ – 13,700 דונם בתי צמיחה.
 המיועדים לשיווק בחודשים דצמבר – פברואר.
 הצפי לרמת מחירים מאוזן עד גבוהה.

תרשים 5.א.

מחיר סיטונאי של עגבניות חממה – ממוצע שבועי (ש"ק"ג) שנים 2014-2017



תרשים 5.א. מתאר את התפתחות מחיר סיטונאי של העגבנייה בשנים 2014-2017 האחרונות כפי שנסקרו ע"י מועצת הצמחים בשוק צריפין.

6.פלפל

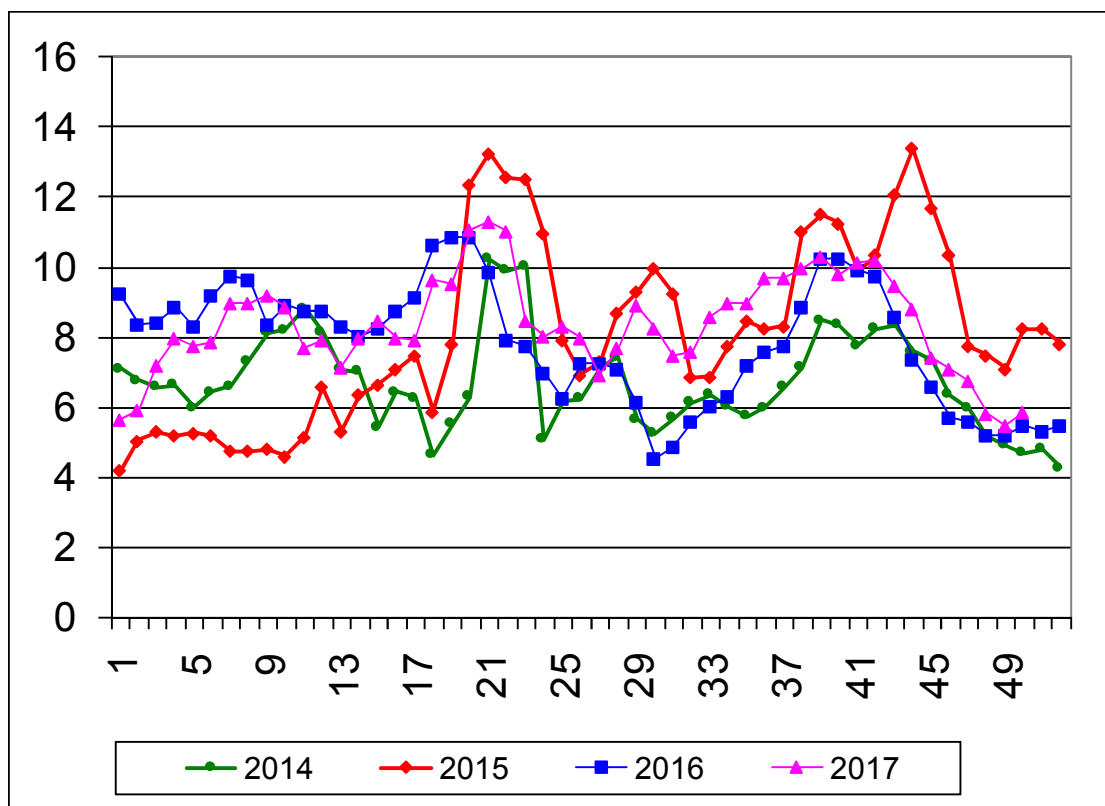
התפלגות שתילות פלפל בדונם והתפלגות שיווק חודשית – טון

תחזית שיווק (טון)			שתילות בדונם					תקופה
פברואר	ינואר	דצמבר	ש"פ	נובמבר	ש"פ	אוקטובר	עד ספטמבר	אזור
			בית צמיחה	בית צמיחה	בית צמיחה	בית צמיחה	בית צמיחה	
1,000	1,000	1,000					1,400	אשכול - רמת נגב
600	600	600					2,400	בית שאן - בקעה
200	300	300		100		200	1,000	גליל - עמק יזרעאל
800	800	800					650	חדרה, משולש
300	300	300					700	לכיש, חוף אשקלון
1,200	1,200	1,000				3,000	14,000	ערבה - אילות
								רמה"ג, גליל עליון
750	750	750					800	שדות נגב - מרחבים
600	600	600					660	שפלה
5,450	5,550	5,350	-	100	-	3,200	600	סה"כ
			-	80	100	4,170	1,300	2016

סך שתילות עד חודש נובמבר כ- 24,910 דונם בתי צמיחה ו כ- 700 דונם בש"פ .
המיועדים לשיווק בשוק המקומי וייצוא בחודשים דצמבר – פברואר .
הצפי לרמת מחירים מאוזן .

תרשים 6.א.

מחיר סיטונאי של פלפל אדום חממה – ממוצע שבועי (ש"ק"ג) שנים 2014-2017



תרשים 6.א. מתאר את התפתחות מחיר סיטונאי של הפלפל בשנים 2014-2017 האחרונות כפי שנסקרו ע"י מועצת הצמחים בשוק צריפין.

7.שום

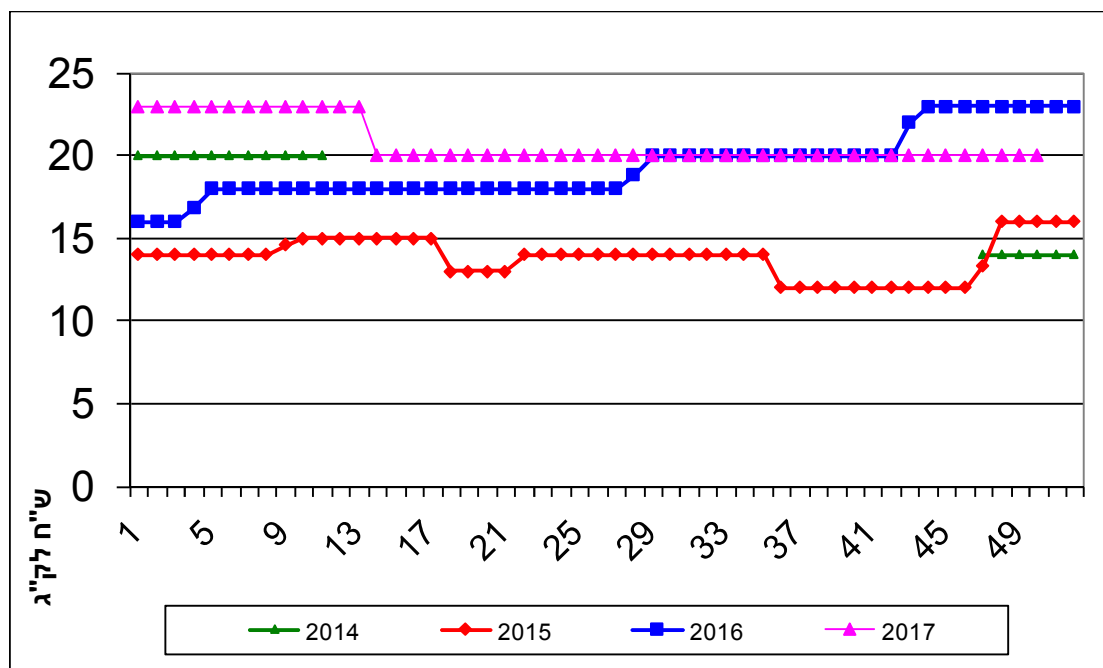
התפלגות שתילות שום בדונם והתפלגות שיווק חודשית – טון

תחזית שיווק (טון)	נעיצות בדונם	תקופה
מלאי בקירור		אזור
		אשכול - רמת נגב
	1,500	בית שאן - בקעה
	5,300	גליל - עמק יזרעאל
		חדרה, משולש
		לכיש, חוף אשקלון
		ערבה - אילות
	2,100	רמה"ג, גליל עליון
		שדות נגב - מרחבים
		שפלה
7,000	8,900	סה"כ

סה"כ מזרעי שום כ- 8,900 דונם.
מלאי בקירור כ- 7,000 טון
הצפי לרמת מחירים גבוהים .

תרשים 7.א.

מחיר סיטונאי של שום – ממוצע שבועי (ש"ח לק"ג) שנים 2014-2017



תרשים 7.א. מתאר את התפתחות מחיר סיטונאי של השום בשנים 2014-2017 האחרונות כפי שנסקרו ע"י מועצת הצמחים בשוק צריפין.