



ענף הירקות  
Vegetable Division



מועצת הצמחים  
המועצה לייצור צמחים ולשיווקם  
The Plants Production and Marketing Board

# תחזית שיווק וירקות

## תחזית שיווק וירקות

אוגוסט - אוקטובר 2017



שתילות/מזרעים לחודשים  
עד יולי 2017

## תוכן העניינים

### פתיח

- 1.השוואת מחירי ירקות **סיטוני** חודשים יוני 2017 – יולי 2017 (ש לק"ג).
- 2.השוואת מחירי ירקות **סיטוני** חודשים יולי 2016 – יולי 2017 (ש לק"ג).
- 3.השוואת מחירי ירקות **קמעונאי** חודשים יוני 2017 – יולי 2017 (ש לק"ג).
- 4.השוואת מחירי ירקות **קמעונאי** חודשים יולי 2016 – יולי 2017 (ש לק"ג).
- 5.השוואת מחירי ירקות **קמעונאי** לעומת מחיר **סיטוני**- חודש יולי 2017 (ש לק"ג).
- 6.תרשים השוואת מדד מחירים חודשי לצרכן ומדד מחירים סיטוני של ירקות - שנים 2005-2017(מדד באחוזים בסיס = ממוצע 2005).

### תחזית שיווק

1. [בצל](#)
2. [חצילים](#)
3. [כרוב](#)
4. [מלפפון](#)
5. [עגבנייה](#)
6. [פלפל](#)
7. [שום](#)
8. [אבטיח](#)

אנו מתכבדים להגיש את תחזית שיווק של מזרעי/שתילות עד יולי 2017 אשר ישווקו בחודשים אוגוסט – אוקטובר הנתונים הבאים נאספו מהשטח ע"י רכזי המועצה, הסקירה היומית של מחירי הירקות בשוק צריפין ומנתוני השיווק שמרוכזים בענף הירקות. נתונים אלה מעובדים במועצת הצמחים- ענף הירקות לדוח מרכז ומפורט שפורסם בשולחנות המגדלים הרלוונטיים ובאתר המועצה.

### לתשומת לב:

הנתונים המופיעים בתחזית זו, מבוססים על מידע שנמסר או שנאסף ע"י המועצה ובגלל מורכבות העניין, ישנה אפשרות שמידע זה אינו שלם. כמו כן, תחזית זו מושפעת מתנאים ונתונים שונים שעלולים להשתנות ולשנות נתונים ו/או את האמור בתחזית זו. מדובר בתנאים כגון: מזג אוויר, מחלות, גלי הנבה, אזורי גידול, עונות גידול וכו'. לאור זאת, יש לקחת את הנתונים והאמור בתחזית זו בזהירות ובעירבון מוגבל. אין בתחזית זו כדי להטיל על מועצת הצמחים – ענף הירקות או מי מעובדיה ו/או שלוחיה כל אחריות בקשר לאמור ו/או לאמיתות האמור בתחזית זו ואין לפרשה כהתחייבות לקיומו של נתון כלשהו בעתיד.

אלי דנינו  
מנהל מידע – ענף ירקות

אברהם ארליך (נונה)  
מנהל ענף ירקות

1. השוואת מחירי ירקות סיטוני חודשים יוני 2017 - יולי 2017 (ש"ל לק"ג).

שם ירק	יולי-17	יוני-17	% שינוי
אבטיח	2.29	4.25	-46%
בטטות איכות מעולה	8.50	8.02	6%
בצל אדום	1.99	2.30	-13%
בצל בית אלפא	1.60	2.53	-37%
בצל יבש	1.47	1.40	5%
בצל ירוק	5.00	5.87	-15%
בצל ריברסייד	1.97	2.50	-21%
ברוקולי באריזה קמעונית	12.91	8.52	51%
גזר באריזה קמעונית	3.42	2.90	18%
גזר באריזה קמעונית איכות מעולה	3.95	3.50	13%
גזר בשקים	2.62	2.40	9%
דלורית	3.43	4.26	-19%
דלעת	3.93	4.83	-19%
זוקיני ירוק	6.32	6.25	1%
חסה 8 יחידות	24.59	20.00	23%
חציל בלאדי	5.27	4.91	7%
חציל חממה	4.63	3.24	43%
חצילים	4.63	2.75	68%
כרוב אדום	3.99	3.19	25%
כרוב לבן	3.56	3.10	15%
כרוב סיני	4.75	4.75	0%
כרובית	6.83	5.00	37%
לוף	5.98	5.25	14%
לפת איכות מעולה	3.91	3.50	12%
מלון גליה מעולה	3.43	2.56	34%
מלון כתום	4.01	3.07	31%
מלפפון חממה	4.41	3.71	19%
סלק	3.18	2.37	34%
סלק איכות מעולה	3.68	2.87	28%
עגבניות באשכולות	3.58	3.58	0%
עגבניות חממה	3.67	3.34	10%
עגבניות שרי אשכולות אכות מעולה	4.81	7.61	-37%
פלפל אדום איכות מעולה	7.92	8.35	-5%
פלפל בהיר	7.18	8.15	-12%
פלפל חריף	4.84	5.30	-9%
פלפל כתום	8.80	8.79	0%
פלפל צהוב איכות מעולה	8.43	8.45	0%
צנון	5.00	5.00	0%
קולורבי	6.21	6.17	1%
קישואים איכות מעולה	5.07	4.24	20%
שום	20.00	20.00	0%
שומר	6.75	5.23	29%
שועיית ירוקה	9.77	7.38	32%
תות שדה	16.50	16.50	0%
תירס באריזה קמעונית	6.00	6.05	-1%
תפוא"ד אדום באריזה קמעונית	3.84	4.12	-7%
תפוא"ד אדום באריזה קמעונית איכות מעולה	4.57	4.38	4%
תפוא"ד אדום בשקים	2.89	3.58	-19%
תפוא"ד באריזה קמעונית	2.86	3.60	-20%
תפוא"ד באריזה קמעונית לבן איכות מעולה	3.49	3.70	-6%
תפוא"ד לבן בשקים	2.31	2.60	-11%

2. השוואת מחירי ירקות סייטוני חודשים יולי 2016 – יולי 2017 (נ"ל לק"ג).

שם ירק	יולי-16	יולי-17	% שינוי
אבטיח	2.66	2.29	-14%
ארטישוק	7.75		
בטטות איכות מעולה	9.19	8.50	-8%
בצל אדום	2.90	1.99	-31%
בצל בית אלפא		1.60	
בצל יבש	1.87	1.47	-22%
בצל ירוק	6.25	5.00	-20%
בצל ריברסייד	2.18	1.97	-10%
ברוקולי באריזה קמעונאית	14.90		
ברוקולי באריזה קמעונית		12.91	
גזר באריזה קמעונאית איכות מעולה	2.75		
גזר באריזה קמעונאית	2.38		
גזר באריזה קמעונית		3.42	
גזר באריזה קמעונית איכות מעולה		3.95	
גזר בשקים	2.15	2.62	22%
דלורית	3.00	3.43	14%
דלעת	3.00	3.93	31%
זוקיני ירוק	6.75	6.32	-6%
חסה 8 יחידות	20.57	24.59	20%
חציל בלאדי		5.27	
חציל חממה		4.63	
חצילים	4.31	4.63	7%
כרוב אדום	3.39	3.99	18%
כרוב לבן	3.02	3.56	18%
כרוב סיני		4.75	
כרובית	5.62	6.83	21%
לוף	6.02	5.98	-1%
לפת איכות מעולה		3.91	
מלון גליה מעולה		3.43	
מלון כתום		4.01	
מלפפון חממה	4.03	4.41	9%
סלק	4.13	3.18	-23%
סלק איכות מעולה		3.68	
עגבניות באשכולות	6.77	3.58	-47%
עגבניות בהדליה	3.75		
עגבניות חממה	6.77	3.67	-46%
עגבניות שרי אשכולות אכות מעולה	9.93	4.81	-52%
פלפל אדום איכות מעולה	6.16	7.92	29%
פלפל בהיר	3.92	7.18	83%
פלפל חריף	3.75	4.84	29%
פלפל כתום	8.25	8.80	7%
פלפל צהוב איכות מעולה	7.46	8.43	13%
צנון	4.88	5.00	2%
קולורבי	5.80	6.21	7%
קישואים איכות מעולה	5.02	5.07	1%
שום	19.24	20.00	4%
שומר	6.96	6.75	-3%
שעועית ירוקה	11.95	9.77	-18%
תות שדה		16.50	
תירס באריזה קמעונאית	6.25	6.00	-4%

3. השוואת מחירי ירקות **קמעונאי** חודשים יוני 2017 – יולי 2017 (ש לק"ג).

מחיר קמעונאי ש לק"ג				ירק
הערות	שינוי ב%	יול-17	יוני-17	
ק"ג 1	-6%	19.62	20.95	שועית יחקה
ק"ג 1	-3%	3.93	4.04	גזר
ק"ג 1	-8%	9.53	10.34	פלפל אדום מתוק
ק"ג 1	-11%	4.27	4.81	עגבניות עגולות רגילות
ק"ג 1	-19%	10.72	13.19	עגבניות - שרי
ק"ג 1	10%	5.58	5.08	מלפפונים
ראש בינוני	4%	4.94	4.77	חסה רגילה ערבית
ק"ג 1	12%	4.55	4.06	כחב לבן
ק"ג 1	11%	9.59	8.67	כחבית
ק"ג 1	-2%	5.55	5.65	חצילים
ק"ג 1	18%	7.97	6.77	קישואים
ק"ג 1	-8%	4.01	4.37	תפוחי אדמה
ק"ג 1	-7%	2.97	3.20	בצל יבש
ק"ג 1	-7%	8.14	8.73	תירס קלחים
ק"ג 1		-	4.39	מלונים - גליה
ק"ג 1	-21%	2.32	2.93	אבטיח
כ-335 גרם	0%	6.41	6.43	שימורי אפונת גינה
גרם 335	4%	6.24	5.98	שימורי תירס גרעינים
גרם 100	-2%	1.79	1.82	רסק עגבניות
גרם 500	9%	12.47	11.39	סלט חצילים

מקור: לשכה מרכזית לסטטיסטיקה

4. השוואת מחירי ירקות **קמעונאי** חודשים יולי 2016 – יולי 2017 (ש לק"ג).

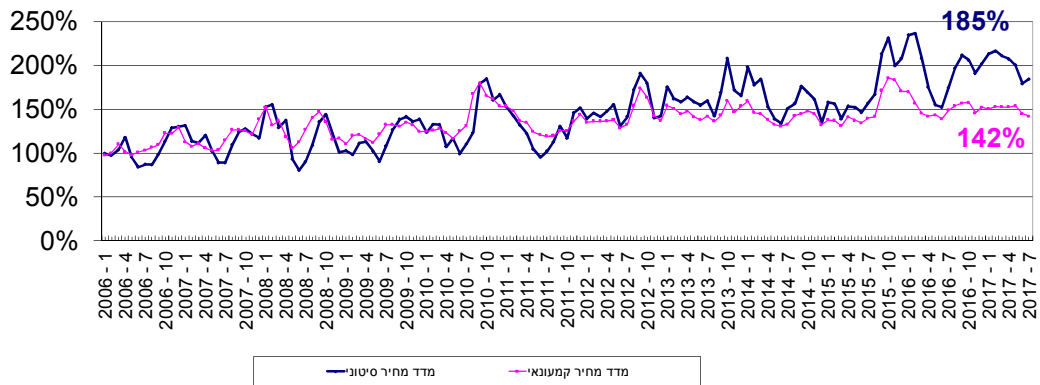
מחיר קמעונאי ש לק"ג				ירק
הערות	שינוי ב%	יול-17	יול-16	
ק"ג 1	11%	19.62	17.62	שעועית ירוקה
ק"ג 1	-10%	3.93	4.39	גזר
ק"ג 1	10%	9.53	8.66	פלפל אדום מתוק
ק"ג 1	-17%	4.27	5.15	עגבניות עגולות רגילות
ק"ג 1	-11%	10.72	12.09	עגבניות - שרי
ק"ג 1	10%	5.58	5.07	מלפפונים
ראש בימני	1%	4.94	4.90	חסה רגילה ערבית
ק"ג 1	29%	4.55	3.53	כחב לבן
ק"ג 1	5%	9.59	9.17	כרובית
ק"ג 1	-6%	5.55	5.88	חצילים
ק"ג 1	16%	7.97	6.88	קישואים
ק"ג 1	6%	4.01	3.78	תפוחי אדמה
ק"ג 1	-9%	2.97	3.28	בצל יבש
ק"ג 1	-5%	8.14	8.61	תירס קלחים
ק"ג 1	-	-	4.69	מלונים - גליה
ק"ג 1	-13%	2.32	2.67	אבטיח
כ-335 גרם	5%	6.41	6.08	שימורי אפונת גינה
גרם 335	2%	6.24	6.12	שימורי תירס גרעינים
גרם 100	7%	1.79	1.68	רסק עגבניות
גרם 500	-16%	12.47	14.87	סלט חצילים

מקור: לשכה מרכזית לסטטיסטיקה

5.השוואת מחירי ירקות **קמעונאי** לעומת מחיר **סיטוני**-חודש יולי 2017 (שלק"ג).

פער תיווך	מחיר קמעונאי ש"ל לק"ג	מחיר סיטוני ש"ל לק"ג	ירק	יחידה
101%	19.62	9.77	שעועית ירוקה	ק"ג 1
50%	3.93	2.62	גזר	ק"ג 1
33%	9.53	7.18	פלפל אדום מתוק	ק"ג 1
18%	4.27	3.63	עגבניות עגולות רגילות	ק"ג 1
123%	10.72	4.81	עגבניות - שרי	ק"ג 1
27%	5.58	4.41	מלפפונים	ק"ג 1
61%	4.94	3.07	חסה רגילה ערבית	ראש בימני
28%	4.55	3.56	כרוב לבן	ק"ג 1
41%	9.59	6.83	כרובית	ק"ג 1
20%	5.55	4.63	חצילים	ק"ג 1
57%	7.97	5.07	קישואים	ק"ג 1
25%	4.01	3.20	תפוחי אדמה	ק"ג 1
77%	2.97	1.68	בצל יבש	ק"ג 1
36%	8.14	6.00	תירס קלחים	ק"ג 1
-	-	3.72	מלונים - גליה	ק"ג 1

**6. תרשים השוואת מדד מחירים חודשי לצרכן ומדד מחירים סיטוני של ירקות- שנים 2005-2016 (מדד באחוזים בסיס = ממוצע 2005)**



מדד הסיטוני חודש יולי 2017 עומד בשיעור של 185% משנת הבסיס (ממוצע 2005). מנתוני ענף הירקות עולה כי מדד מחירי הירקות הסיטוני בחודש יולי 2017 ירד בשיעור של 3% לעומת חודש יוני 2017. מדד מחירי הירקות לצרכן בחודש יולי 2017 עומד בשיעור של 142% משנת הבסיס, מדד מחירי הירקות לצרכן בחודש יולי ירד בשיעור של 2% לעומת חודש יוני 2017.

**הערות כלליות:**  
**1. צריכה נורמטיבית חודשית:**

ירק	צריכה נורמטיבית ממוצעת חודשית בטון
בטטות	1,600
בצל	9,000 (כולל יו"ש)
גזר	7,000
חצילים	4,000
כרוב	5,000
כרובית	2,500
מלפפונים	9,000
עגבניות	15,000
פלפל	6,000
קישואים	2,500
תפוא"ד	23,000

**הערה:** נתוני הצריכה החודשית הממוצעת, בהתאם לדיווחים המסוכמים במועצת הצמחים.

**פרוט התחזית:**



## 1. בצל

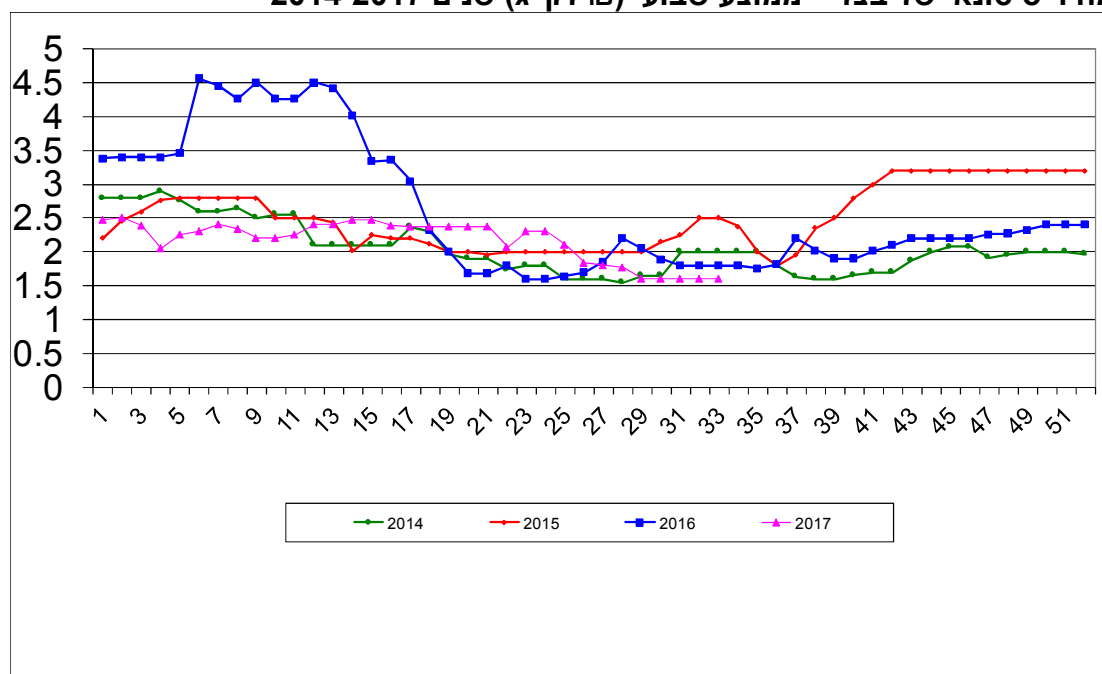
### התפלגות מזרעי בצל בדונם והתפלגות שיווק חודשית – טון

תחזית שיווק (טון)		מזרעים בדונם		
ריברסייד	מיכלוא	ריברסייד	זנים	
<b>שיווק יולי- דצמבר</b>	<b>שיווק מאי - אוגוסט</b>		אזור/תקופה	
		350	אשכול - רמת נגב	
			בית שאן - בקעה	
		4,050	גליל - עמק יזרעאל	
		300	חדרה, משולש	
			לכיש, חוף אשקלון	
			ערבה - אילות	
		2,100	רמה"ג, גליל עליון	
		4,500	שדות נגב - מרחבים	
		700	שפלה	
<b>60,000</b>	<b>8,000</b>	<b>12,000</b>	<b>סה"כ</b>	
		11,500	2016	

אספקת בצל בחודש מאי – אוגוסט הינה מזון מיכלוא קיים במלאי כ- 8,000 טון . ובנוסף אספקת בצל בחודש יולי – דצמבר הינה מזון ריברסייד קיים במלאי כ- 60,000 טון . הצריכה הממוצעת בחודש הינו 9,000 טונות . צפויה אספקה סדירה של בצל, צפי לרמת מחירים מאוזנת עד נמוכה .

## תרשים 1.א.

### מחיר סיטונאי של בצל – ממוצע שבועי (ש"ק"ג) שנים 2014-2017



תרשים 1.א מתאר את התפתחות מחיר סיטונאי של בצל בשנים 2014-2017 האחרונות כפי שנסקרו ע"י מועצת הצמחים בשוק צריפין (המחיר משקלל גם את שיווק הבצל מסוג ריברסייד בית אלפא).

## 2. חצילים

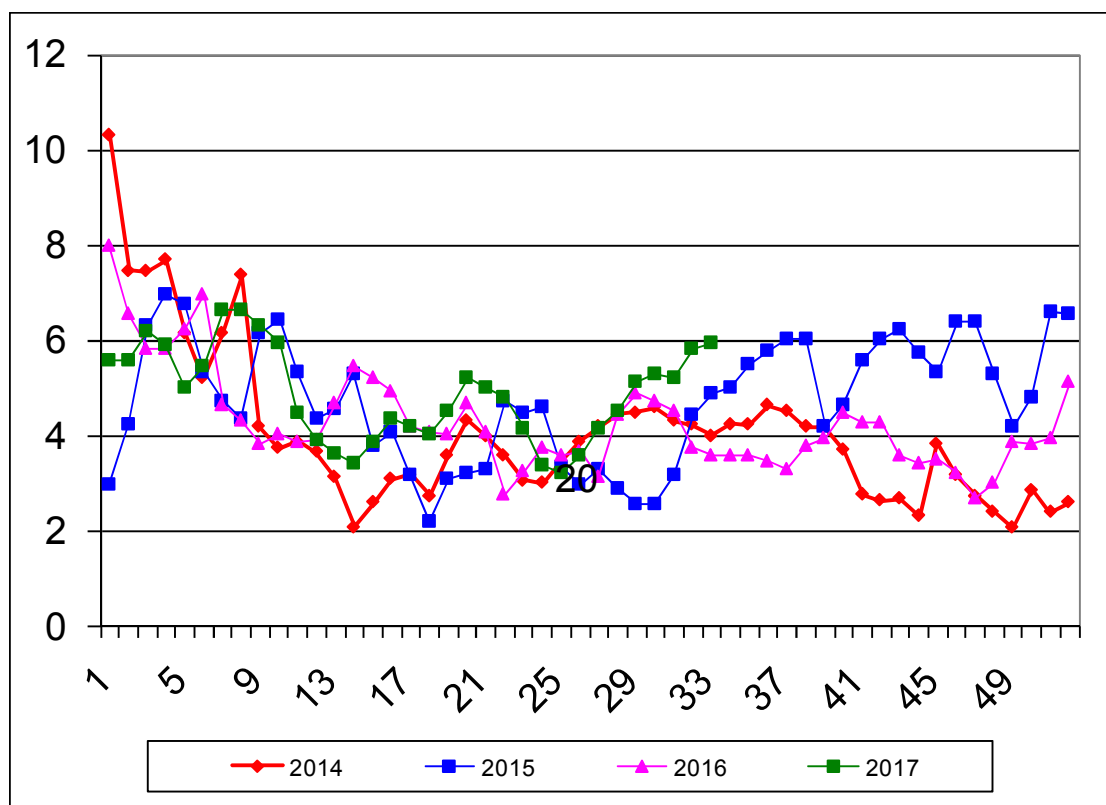
## התפלגות שתילות חצילים בדונם והתפלגות שיווק חודשית – טון

תחזית שיווק (טון)			שתילות בדונם				תקופה
אוקטובר	ספטמבר	אוגוסט	יולי	יוני	עד מאי	ש"פ	אזור
חממות	ש"פ / חיפוי פ"נ	חממות	ש"פ / חיפוי פ"נ	חממות	ש"פ	חממות	
350	350	350			80	250	אשכול - רמת נגב
						120	בית שאן - בקעה
200	200	300			40	300	גליל - עמק יזרעאל
400	400	400			100	550	חדרה, משולש
800	800	800					לכיש, חוף אשקלון
							ערבה - אילות
							רמה"ג, גליל עליון
100	100	100				150	שדות נגב - מרחבים
2,500	2,500	2,500	300		300	1,600	שפלה
4,350	4,350	4,450	-	300	-	2,970	סה"כ
300	300	300					יו"ש
4,650	4,650	4,750					סה"כ כולל יו"ש
			0	500	-	1230	2016

היקף שטחי החציל עד חודש יולי הינו 3,790 דונם ש"פ השיווק בתקופה זו בעיקר משטחים פתוחים (אזור השפלה). המיועדים לשיווק בחודשים אוגוסט - אוקטובר. צפי לרמת מחירים גבוהים.

### תרשים 2.א.

מחיר סיטונאי של חצילים – ממוצע שבועי (ש"ל לק"ג) שנים 2014-2017



תרשים 2.א. מתאר את התפתחות מחיר סיטונאי של חציל (חממה ושט"פ) בשנים 2014-2017 האחרונות כפי שנסקרו ע"י מועצת הצמחים בשוק צריפין.

### 3.כרוב

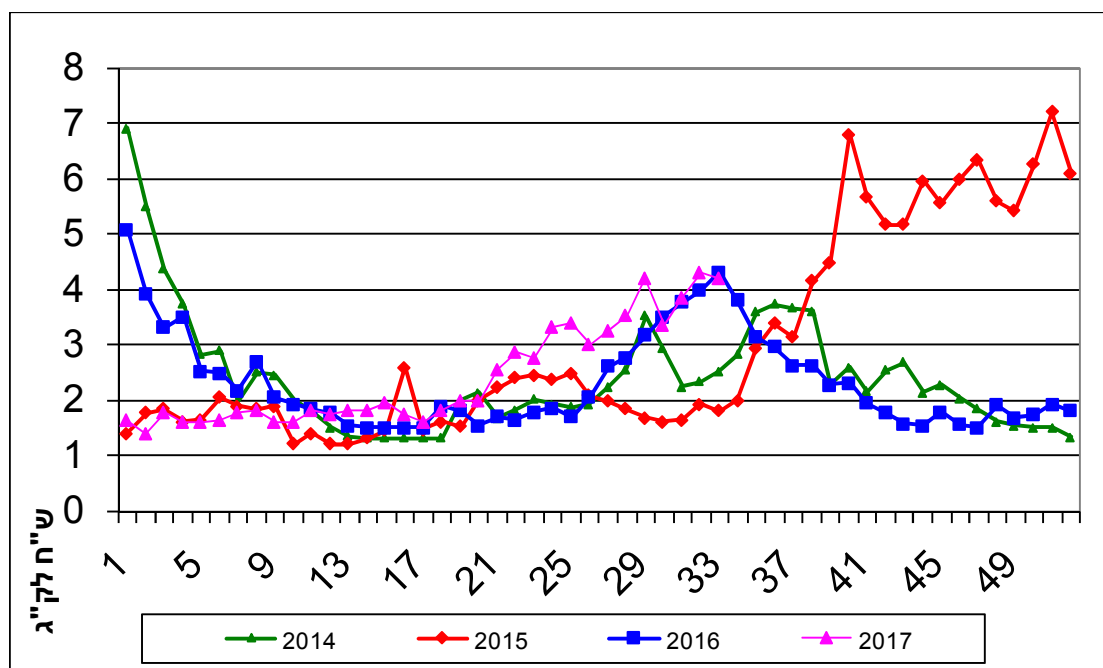
התפלגות שתילות כרוב בדונם והתפלגות שיווק חודשית – טון

תחזית שיווק (טון)			שתילות בדונם			תקופה
אוקטובר	ספטמבר	אוגוסט	יולי	יוני	עד מאי	אזור
200	200	200	100	150	125	אשכול - רמת נגב
						בית שאן - בקעה
100	100	100	50	50	100	גליל - עמק יזרעאל
300	300	300	75	100	150	חדרה, משולש
500	500	500	150	180	150	לכיש, חוף אשקלון
						ערבה - אילות
						רמה"ג, גליל עליון
2,500	2,500	2,400	950	900	700	שדות נגב - מרחבים
500	500	500	220	220	200	שפלה
<b>4,100</b>	<b>4,100</b>	<b>4,000</b>	<b>1,545</b>	<b>1,600</b>	<b>1,425</b>	<b>סה"כ</b>
150	150	150				יו"ש
			1,750	1,750	1,505	2016

היקף שטחי הכרוב בחודשים מאי – יולי כ- 4,500 דונם, המיועדים לשיווק בחודשים אוגוסט – אוקטובר. גידול הכרוב קיצי יקר בגלל הקושי הרב לגדלו בתנאי חום. צפי לרמת מחירים גבוהה.

### תרשים 3.א.

מחיר סיטונאי של כרוב לבן – ממוצע שבועי (ש"ח לק"ג) שנים 2014-2017



תרשים 3.א. מתאר את התפתחות מחיר סיטונאי של הכרוב בשנים 2014-2017 האחרונות כפי שנסקרו ע"י מועצת הצמחים בשוק צריפין.

### 4. מלפפון

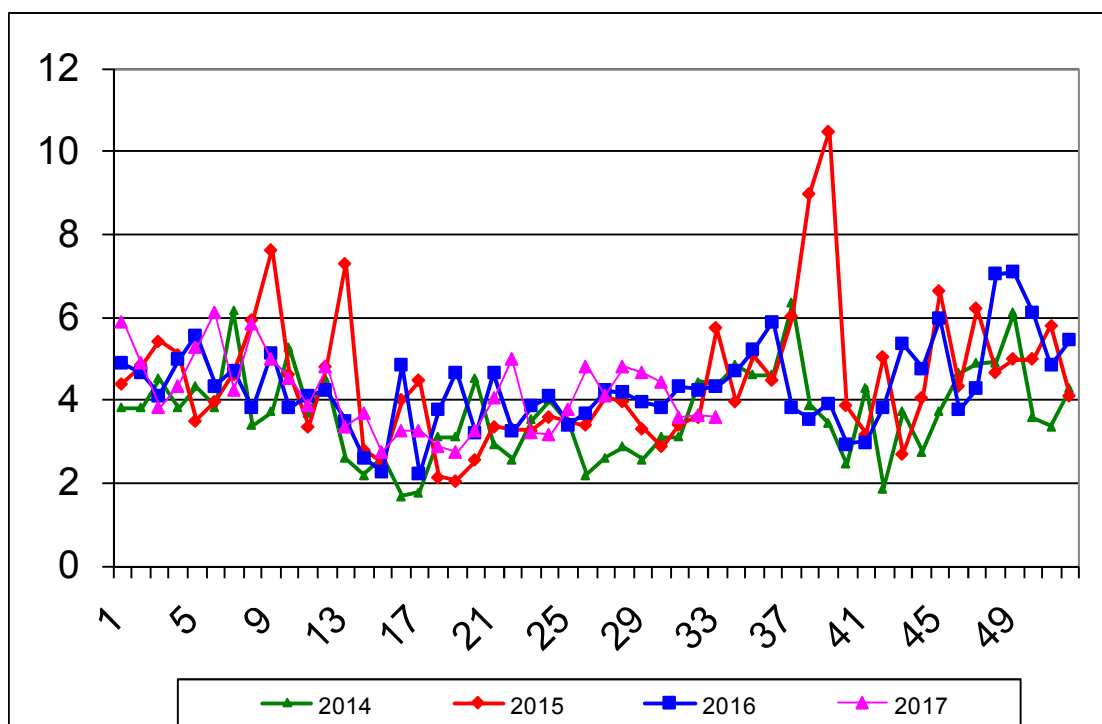
התפלגות שתילות מלפפון בדונם והתפלגות שיווק חודשית – טון

תחזית שיווק (טון)			שתילות בדונם				תקופה	
אוקטובר	ספטמבר	אוגוסט	ש"פ	יולי	ש"פ	יוני	עד מאי	אזור
			ש"פ	בית צמיחה	ש"פ	בית צמיחה	ש"פ	בית צמיחה
400	400	400		50		50	200	אשכול - רמת נגב
								בית שאן - בקעה
400	500	700	120	80	100	100	240	גליל - עמק יזרעאל
6,500	6,700	6,700		800		1,100	1,300	חדרה, משולש
100	100	100					115	לכישי, חוף אשקלון
								ערבה - אילות
								רמה"ג, גליל עליון
100	100	100					150	שדות נגב - מרחבים
500	500	500		100		100	220	שפלה
<b>8,000</b>	<b>8,300</b>	<b>8,500</b>	<b>120</b>	<b>1,030</b>	<b>100</b>	<b>1,350</b>	<b>120</b>	<b>סה"כ</b>
1,500	1,500	1,500						רש"פ
9,500	9,800	10,000						סה"כ
			80	1,470	-	1,665	1,910	2016

הצריכה החודשית הממוצעת של מלפפון הינה כ- 9,000 טון בחודש. השיווק החודשי מהרש"פ מוערך ב 2,000-1,500 טון. היקף שטחי המלפפון בחודשים מאי - יולי כ- 4,600 דונם בבתי צמיחה המיועדים לשיווק בחודשים אוגוסט - אוקטובר. היות ומדובר בגידול קצר יחסית לשאר גידולי הירקות, היצע המלפפון משתנה בזמן קצר. לכן קיימת תנודות במחירי המלפפון מדי יום. צפי לרמת מחירים גבוהה.

#### תרשים 4.א.

מחיר סיטונאי של מלפפון - ממוצע שבועי (ש"ל לק"ג) שנים 2014-2017



תרשים 4.א. מתאר את התפתחות מחיר סיטונאי של המלפפון בשנים 2014-2017 האחרונות כפי שנסקרו ע"י מועצת הצמחים בשוק צריפין.

#### 5.עגבנייה

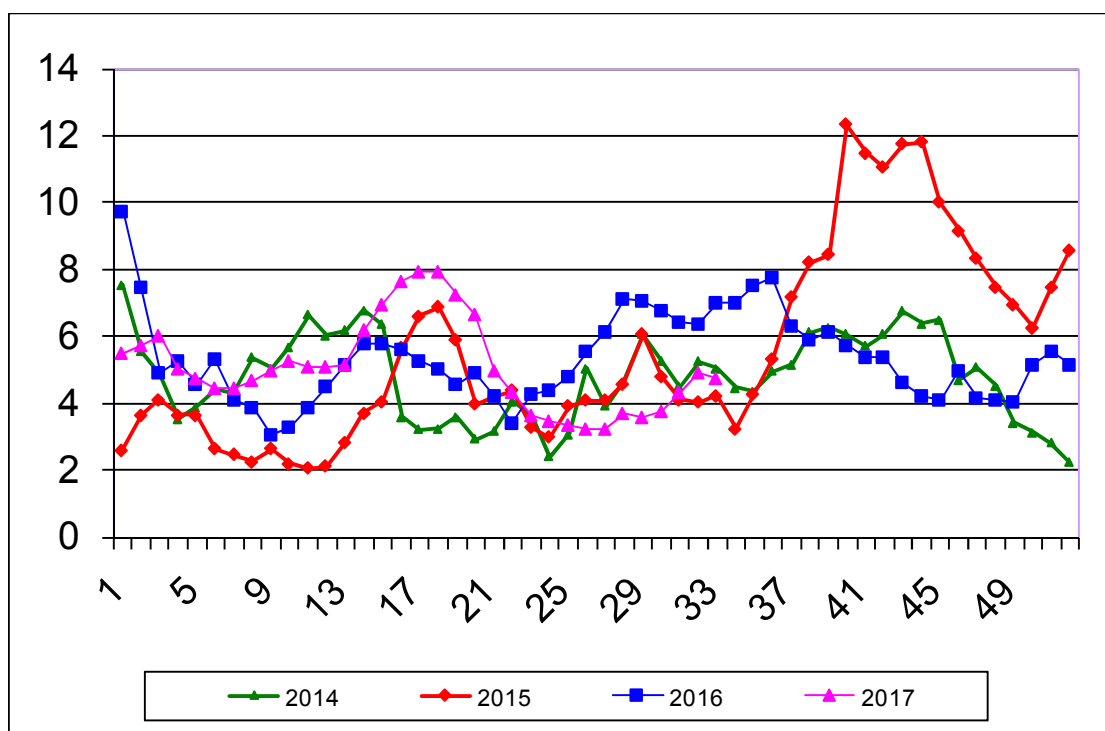
## התפלגות שתילות עגבנייה בדונם והתפלגות שיווק חודשית – טון

תחזית שיווק (טון)			שתילות בדונם					תקופה
אוקטובר	ספטמבר	אוגוסט	ש"פ	יולי	ש"פ	יוני	ש"פ	עד מאי
			בית צמיחה	בית צמיחה	בית צמיחה	בית צמיחה	בית צמיחה	בית צמיחה
7,500	7,500	7,500		1,500		1,000		5,800
400	400	1,000		50		80		400
100	100	200	100		120	40	80	70
1,000	1,000	1,000						650
2,500	2,500	2,500		500		500		2,500
600	600	600				90		370
12,100	12,100	12,800	100	2,050	120	1,710	80	9,790
300	300	300						
			70	1,650	730	1,050	160	8,750

סך שתילות עד חודש יולי כ – 13,780 דונם בתי צמיחה.  
המיועדים לשיווק בחודשים אוגוסט – אוקטובר .  
הצפי לרמת מחירים מאוזנת עד גבוהה.

### תרשים 5.א.

מחיר סיטונאי של עגבניות חממה – ממוצע שבועי (ש"ק"ג) שנים 2014-2017



תרשים 5.א. מתאר את התפתחות מחיר סיטונאי של העגבנייה בשנים 2014-2017 האחרונות כפי שנסקרו ע"י מועצת הצמחים בשוק צריפין.

### 6.פ.לפל

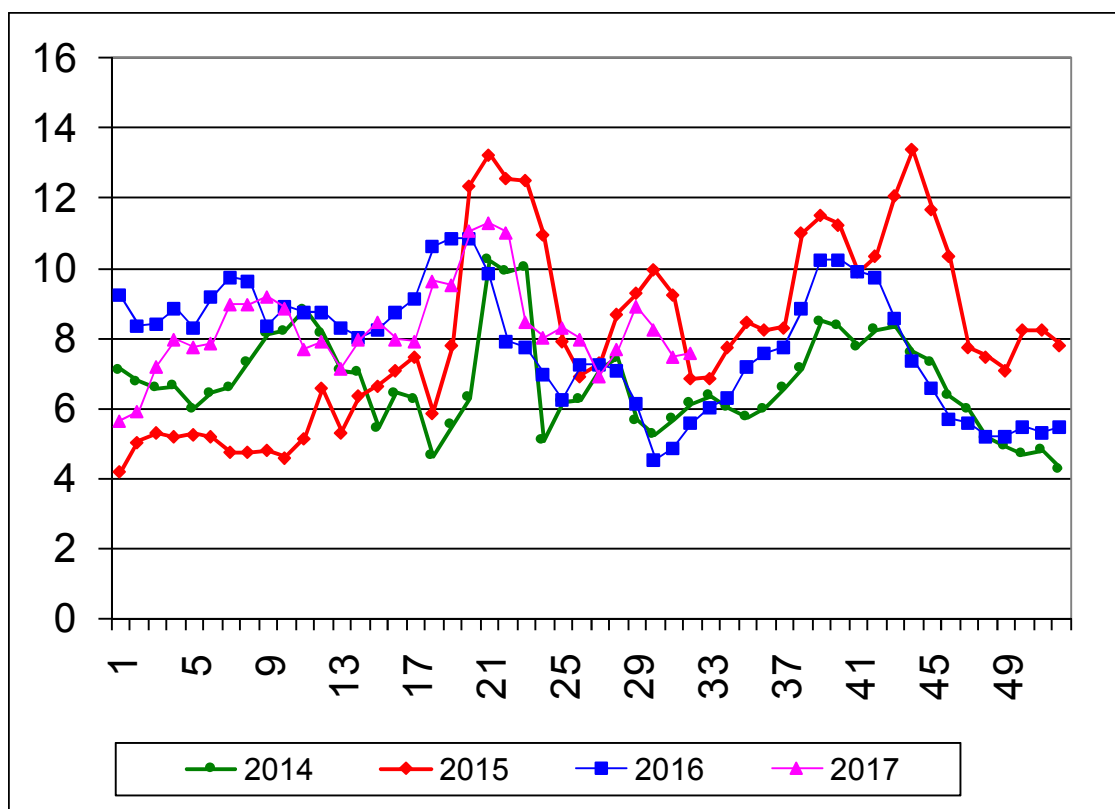
התפלגות שתילות פלפל בדונם והתפלגות שיווק חודשית – טון

תחזית שיווק (טון)			שתילות בדונם					תקופה
אוקטובר	ספטמבר	אוגוסט	ש"פ	יולי	ש"פ	יוני	עד מאי	אזור
			ש"פ	בית צמיחה	ש"פ	בית צמיחה	בית צמיחה	
1,000	1,000	1,000		500		200	700	אשכול - רמת נגב
				50		50	320	בית שאן - בקעה
500	500	500					650	גליל - עמק יזרעאל
800	800	800					350	חדרה, משולש
1,000	1,000	1,000			450		700	לכיש, חוף אשקלון
								ערבה - אילות
								רמה"ג, גליל עליון
750	750	750				500	200	שדות נגב - מרחבים
600	600	600			600		300	שפלה
							300	
4,650	4,650	4,650	-	550	1,050	750	1,550	סה"כ
			180	-	610	500	1,570	2016

סך שתילות עד חודש יולי כ - 4,200 דונם בתי צמיחה ו כ- 2,600 דונם בש"פ .  
המיועדים לשיווק בחודשים אוגוסט - אוקטובר .  
הצפי לרמת מחירים מאוזן עד גבוהה . .

### תרשים 6.א.

מחיר סיטונאי של פלפל אדום חממה - ממוצע שבועי (ש"ק"ג) שנים 2014-2017



תרשים 6.א. מתאר את התפתחות מחיר סיטונאי של הפלפל בשנים 2014-2017 האחרונות כפי שנסקרו ע"י מועצת הצמחים בשוק צריפין.

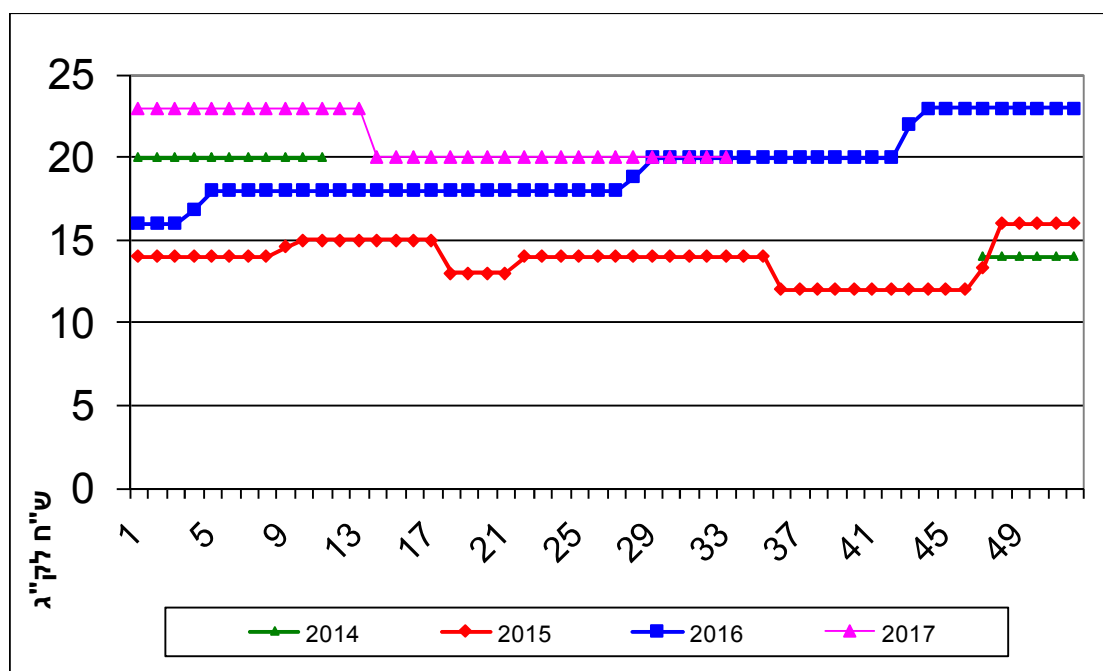
### 7.שום

התפלגות שתילות שום בדונם והתפלגות שיווק חודשית - טון

תקופה	נעיצות בדונם	תחזית שיווק (טון)
אזור		מלאי בקירור
אשכול - רמת נגב		
בית שאן - בקעה		
גליל - עמק יזרעאל		
חדרה, משולש		
לכיש, חוף אשקלון		
ערבה - אילות		
רמה"ג, גליל עליון		
שדות נגב - מרחבים		
שפלה		
סה"כ		4,000

מלאי בקירור כ- 4,000 טון .  
הצפי לרמת מחירים גבוהים .

### תרשים 7.א. מחיר סיטונאי של שום – ממוצע שבועי (ש"ח לק"ג) שנים 2014-2017



תרשים 7.א. מתאר את התפתחות מחיר סיטונאי של השום בשנים 2014-2017 האחרונות כפי שנסקרו ע"י מועצת הצמחים בשוק צריפין.

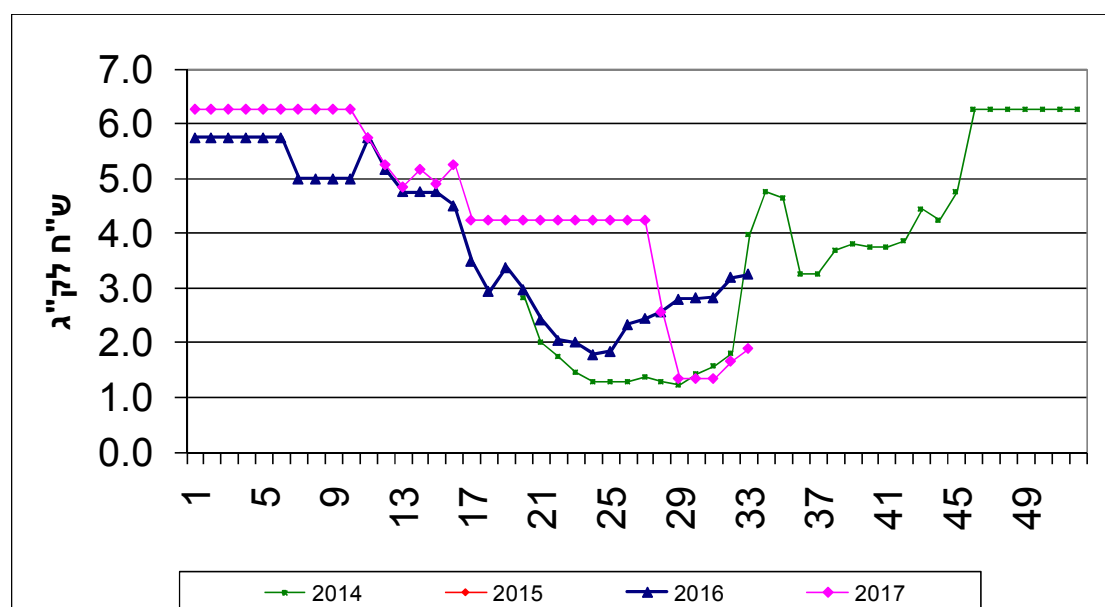
### 8.אבטיח התפלגות שתילות אבטיח בדונם והתפלגות שיווק חודשית – טון.

תחזית שיווק (טון)			שתילות בדונם			תקופה
אוקטובר	ספטמבר	אוגוסט	יולי	יוני	עד מאי	אזור
						אשכול - רמת נגב
		4,000			500	בית שאן - בקעה
	5,000	20,000		800	2,000	גליל - עמק יזרעאל
						חדרה, משולש
						לכיש, חוף אשקלון
						ערבה - אילות
						רמה"ג, גליל עליון
		1,600			600	שדות נגב - מרחבים
						שפלה
-	5,000	25,600	-	800	3,100	סה"כ
			400	4,600	3,000	2016

סך שתילות עד חודש יולי כ - 3,900 דונם.  
 המיועדים לשיווק בחודשים אוגוסט - ספטמבר .  
 הצפי לרמת מחירים נמוכים.

#### תרשים 8.א.

מחיר סיטונאי של אבטיח - ממוצע שבועי (ש"ח לק"ג) שנים 2014-2017



תרשים 8.א. מתאר את התפתחות מחיר סיטונאי של האבטיח בשנים 2014-2017 האחרונות כפי שנסקרו ע"י מועצת הצמחים בשוק צריפין