



ענף הירקות
Vegetable Division



מועצת הצמחים
המועצה לייצור צמחים ולשיווקם
The Plants Production and Marketing Board

תחזית שיווק וירקות

תחזית שיווק וירקות

אוגוסט - אוקטובר 2016



שתילות/מזרעים לחודשים
עד יולי 2016

תוכן העניינים

פתיח

- 1.השוואת מחירי ירקות **סיטוני** חודשים יוני 2016 – יולי 2016 (ש לק"ג).
- 2.השוואת מחירי ירקות **סיטוני** חודשים יולי 2015 – יולי 2016 (ש לק"ג).
- 3.השוואת מחירי ירקות **קמעונאי** חודשים יוני 2016 – יולי 2016 (ש לק"ג).
- 4.השוואת מחירי ירקות **קמעונאי** חודשים יולי 2015 – יולי 2016 (ש לק"ג).
- 5.השוואת מחירי ירקות **קמעונאי** לעומת מחיר **סיטוני**- חודש יולי 2016 (ש לק"ג).
- 6.תרשים השוואת מדד מחירים חודשי לצרכן ומדד מחירים סיטוני של ירקות - שנים 2005-2016(מדד באחוזים בסיס = ממוצע 2005).

תחזית שיווק

1. [בצל](#)
2. [חצילים](#)
3. [כרוב](#)
4. [מלפפון](#)
5. [עגבנייה](#)
6. [פלפל](#)
7. [שום](#)
8. [אבטיח](#)

אנו מתכבדים להגיש את תחזית שיווק של מזרעי/שתילות עד יולי 2016 אשר ישווקו בחודשים אוגוסט – אוקטובר הנתונים הבאים נאספו מהשטח ע"י רכזי המועצה, הסקירה היומית של מחירי הירקות בשוק צריפין ומנתוני השיווק שמרוכזים בענף הירקות. נתונים אלה מעובדים במועצת הצמחים- ענף הירקות לדוח מרכז ומפורט שפורסם בשולחנות המגדלים הרלוונטיים ובאתר המועצה.

לתשומת לב:

הנתונים המופיעים בתחזית זו, מבוססים על מידע שנמסר או שנאסף ע"י המועצה ובגלל מורכבות העניין, ישנה אפשרות שמידע זה אינו שלם. כמו כן, תחזית זו מושפעת מתנאים ונתונים שונים שעלולים להשתנות ולשנות נתונים ו/או את האמור בתחזית זו. מדובר בתנאים כגון: מזג אוויר, מחלות, גלי הנבה, אזורי גידול, עונות גידול וכו'. לאור זאת, יש לקחת את הנתונים והאמור בתחזית זו בזהירות ובעירבון מוגבל. אין בתחזית זו כדי להטיל על מועצת הצמחים – ענף הירקות או מי מעובדיה ו/או שלוחיה כל אחריות בקשר לאמור ו/או לאמיתות האמור בתחזית זו ואין לפרשה כהתחייבות לקיומו של נתון כלשהו בעתיד.

אלי דנינו
מנהל מידע – ענף ירקות

אברהם ארליך (נונה)
מנהל ענף ירקות

1. השוואת מחירי ירקות סיטוני חודשים יוני 2016 – יולי 2016 (ש לק"ג).

שם ירק	יוני-16	יולי-16	% שינוי
אבטיח	2.00	2.66	33%
ארטישוק	7.75	7.75	0%
בטטות איכות מעולה	9.29	9.19	-1%
בצל אדום	2.66	2.90	9%
בצל יבש	1.65	1.87	13%
בצל ירוק	6.25	6.25	0%
בצל ריברסייד	2.18		
ברוקולי באריזה קמעונאית	12.71	14.90	17%
גזר באריזה קמעונאית איכות מעולה	2.60	2.75	6%
גזר באריזה קמעונאית	2.30	2.38	3%
גזר בשקים	2.00	2.15	8%
דלורית	3.17	3.00	-5%
דלעת	3.27	3.00	-8%
זוקיני ירוק	6.75		
חסה 8 יחידות	19.67	20.57	5%
חצילים	3.48	4.31	24%
כרוב אדום	3.02	3.39	12%
כרוב לבן	1.82	3.02	66%
כרובית	5.27	5.62	7%
לוף	5.02	6.02	20%
מילון גליה מעולה	3.35	3.39	1%
מילון כתום	3.24	5.01	55%
מלפפון חממה	3.73	4.03	8%
סלק	2.90	4.13	43%
עגבניות באשכולות	4.67	6.77	45%
עגבניות בהדליה	3.75		
עגבניות חממה	4.67	6.77	45%
עגבניות שרי אשכולות אכות מעולה	8.54	9.93	16%
פלפל אדום איכות מעולה	7.11	6.16	-13%
פלפל בהיר	4.68	3.92	-16%
פלפל חריף	4.51	3.75	-17%
פלפל כתום	7.70	8.25	7%
פלפל צהוב איכות מעולה	7.76	7.46	-4%
צנון	4.50	4.88	8%
קולורבי	5.36	5.80	8%
קישואים איכות מעולה	4.13	5.02	22%
שום	18.00	19.24	7%
שומר	6.06	6.96	15%
שעועית ירוקה	10.48	11.95	14%
תירס באריזה קמעונאית	6.25	6.25	0%
תפוא"ד אדום באריזה קמעונאית	3.10	3.10	0%
תפוא"ד אדום באריזה קמעונאית איכות מעולה	3.60	3.60	0%
תפוא"ד אדום בשקים	2.60	2.65	2%
תפוא"ד באריזה קמעונאית לבן איכות מעולה	2.70	2.80	4%

2. השוואת מחירי ירקות סיטוני חודשים יולי 2015 – יולי 2016 (ש לק"ג).

שם ירק	יולי-15	יולי-16	% שינוי
אבטיח		2.66	
ארטישוק		7.75	
בטטות איכות מעולה	9.22	9.19	0%
בצל אדום	2.24	2.90	30%
בצל יבש	1.98	1.87	-6%
בצל ירוק	3.43	6.25	82%
בצל ריברסייד	2.44	2.18	-11%
ברוקולי באריזה קמעונאית	8.30	14.90	80%
גזר באריזה קמעונאית איכות מעולה		2.75	
גזר באריזה קמעונאית	4.08	2.38	-42%
גזר בשקים	3.60	2.15	-40%
דלורית	2.44	3.00	23%
דלעת	2.44	3.00	23%
זוקיני ירוק		6.75	
חסה 8 יחידות	18.07	20.57	14%
חצילים	2.85	4.31	51%
כרוב אדום	3.40	3.39	0%
כרוב לבן	1.73	3.02	75%
כרובית	4.85	5.62	16%
לוף	3.69	6.02	63%
מילון	2.35		
מילון גליה מעולה		3.39	
מילון כתום		5.01	
מלפפון חממה	3.53	4.03	14%
סלק	2.40	4.13	73%
עגבניות באשכולות	5.10	6.77	33%
עגבניות בהדליה		3.75	
עגבניות חממה	4.81	6.77	41%
עגבניות שרי אשכולות אכות מעולה	7.18	9.93	38%
פלפל אדום איכות מעולה	9.17	6.16	-33%
פלפל בהיר	5.36	3.92	-27%
פלפל חריף	6.72	3.75	-44%
פלפל ירוק מאורך-	4.55		
פלפל כתום	10.67	8.25	-23%
פלפל צהוב איכות מעולה	10.35	7.46	-28%
צנון	3.05	4.88	60%
קולורבי	4.71	5.80	23%
קישואים איכות מעולה	4.52	5.02	11%
שום	14.00	19.24	37%
שומר	4.35	6.96	60%
שועיית ירוקה	8.86	11.95	35%
תירס באריזה קמעונאית	5.50	6.25	14%
תפוא"ד אדום באריזה קמעונאית	3.15	3.10	-1%
תפוא"ד אדום באריזה קמעונאית איכות מעולה	3.55	3.60	2%
תפוא"ד אדום בשקים	2.75	2.65	-3%
תפוא"ד באריזה קמעונאית	2.52		
תפוא"ד באריזה קמעונאית לבן איכות מעולה	2.85	2.80	-1%
תפוא"ד שקים	2.15		

3. השוואת מחירי ירקות **קמעונאי** חודשים יוני 2016 – יולי 2016 (ש"ל לק"ג).

מחיר קמעונאי ש"ל לק"ג				ירק
הערות	שינוי ב%	יול-16	יוני-16	
ק"ג 1	5%	18.57	17.62	שועית יחקה
ק"ג 1	-2%	4.32	4.39	גזר
ק"ג 1	1%	8.75	8.66	פלפל אדום מתוק
ק"ג 1	31%	6.75	5.15	עגבניות עגולות רגילות
ק"ג 1	13%	13.70	12.09	עגבניות - שרי
ק"ג 1	12%	5.69	5.07	מלפפונים
ראש בינוני	0%	4.92	4.90	חסה רגילה ערבית
ק"ג 1	17%	4.14	3.53	כרוב לבן
ק"ג 1	-2%	9.03	9.17	כרובית
ק"ג 1	1%	5.91	5.88	חצילים
ק"ג 1	13%	7.75	6.88	קישואים
ק"ג 1	-1%	3.76	3.78	תפוחי אדמה
ק"ג 1	3%	3.37	3.28	בצל יבש
ק"ג 1	-3%	8.36	8.61	תירס קלחים
ק"ג 1			4.69	מלונים - גליה
ק"ג 1	16%	3.09	2.67	אבטיח
כ-335 גרם	3%	6.26	6.08	שימורי אפונת גינה
גרם 335	-1%	6.08	6.12	שימורי תירס גרעינים
גרם 100	1%	1.70	1.68	רסק עגבניות
גרם 500	-2%	14.57	14.87	סלט חצילים

מקור: לשכה מרכזית לסטטיסטיקה

4. השוואת מחירי ירקות **קמעונאי** חודשים יולי 2015 – יולי 2016 (ש לק"ג).

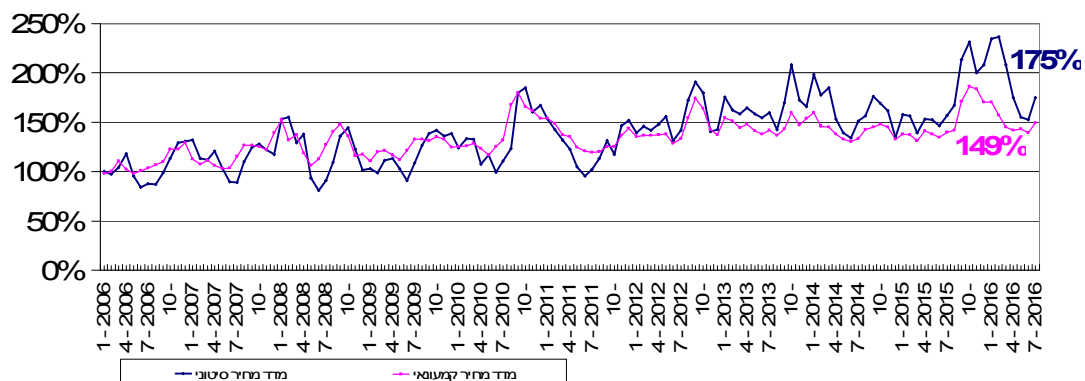
מחיר קמעונאי ש לק"ג				ירק
הערות	שינוי ב%	יול-16	יול-15	
ק"ג 1	12%	18.57	16.59	שעועית יחקה
ק"ג 1	-14%	4.32	5.01	גזר
ק"ג 1	-10%	8.75	9.68	פלפל אדום מתוק
ק"ג 1	28%	6.75	5.27	עגבניות עגולות רגילות
ק"ג 1	21%	13.70	11.32	עגבניות - שרי
ק"ג 1	14%	5.69	5.01	מלפפונים
ראש בינוני	-1%	4.92	4.95	חסה רגילה ערבית
ק"ג 1	7%	4.14	3.86	כחב לבן
ק"ג 1	13%	9.03	7.99	כחבית
ק"ג 1	17%	5.91	5.05	חצילים
ק"ג 1	19%	7.75	6.51	קישואים
ק"ג 1	-4%	3.76	3.90	תפוחי אדמה
ק"ג 1	2%	3.37	3.29	בצל יבש
ק"ג 1	5%	8.36	7.95	תירס קלחים
ק"ג 1				מלונים - גליה
ק"ג 1	23%	3.09	2.51	אבטיח
כ-335 גרם	-8%	6.26	6.78	שימורי אפונת גינה
335 גרם	-11%	6.08	6.86	שימורי תירס גרעינים
100 גרם	-4%	1.70	1.77	רסק עגבניות
500 גרם		14.57		סלט חצילים

מקור: לשכה מרכזית לסטטיסטיקה

5. השוואת מחירי ירקות **קמעונאי** לעומת מחיר **סיטוני**-חודש יולי 2016 (שלק"ג).

פער תיווך	מחיר קמעונאי ש"ל לק"ג	מחיר סיטוני ש"ל לק"ג	ירק	יחידה
55%	18.57	11.95	שעועית ירוקה	ק"ג 1
91%	4.32	2.26	גזר	ק"ג 1
123%	8.75	3.92	פלפל אדום מתוק	ק"ג 1
0%	6.75	6.77	עגבניות עגולות רגילות	ק"ג 1
38%	13.70	9.93	עגבניות - שרי	ק"ג 1
41%	5.69	4.03	מלפפונים	ק"ג 1
91%	4.92	2.57	חסה רגילה ערבית	ראש בימוני
37%	4.14	3.02	כחב לבן	ק"ג 1
61%	9.03	5.62	כרובית	ק"ג 1
37%	5.91	4.31	חצילים	ק"ג 1
54%	7.75	5.02	קישואים	ק"ג 1
31%	3.76	2.88	תפוחי אדמה	ק"ג 1
66%	3.37	2.03	בצל יבש	ק"ג 1
51%	8.36	6.25	תירס קלחים	ק"ג 1
-	-	4.20	מלונים - גליה	ק"ג 1

6. תרשים השוואת מדד מחירים חודשי לצרכן ומדד מחירים סיטוני של ירקות-
שנים 2005-2016 (מדד באחוזים בסיס = ממוצע 2005)



מדד הסיטוני חודש יולי 2016 עומד בשיעור של 175% משנת הבסיס (ממוצע 2005). מנתוני ענף הירקות עולה כי מדד מחירי הירקות הסיטוני בחודש יולי 2016 עלה בשיעור של 15% לעומת חודש יוני 2016. מדד מחירי הירקות לצרכן בחודש יולי 2016 עומד בשיעור של 149% משנת הבסיס, מדד מחירי הירקות לצרכן בחודש יולי עלה בשיעור של 7% לעומת חודש יוני 2016.

הערות כלליות:

1. צריכה נורמטיבית חודשית:

ירק	צריכה נורמטיבית ממוצעת חודשית בטון
בטטות	1,600
בצל	9,000 (כולל יו"ש)
גזר	7,000
חצילים	4,000
כרוב	5,000
כרובית	2,500
מלפפונים	9,000
עגבניות	15,000
פלפל	6,000
קישואים	2,500
תפוא"ד	23,000

הערה: נתוני הצריכה החודשית הממוצעת, בהתאם לדיווחים המסוכמים במועצת הצמחים.

פרוט התחזית:

1. בצל

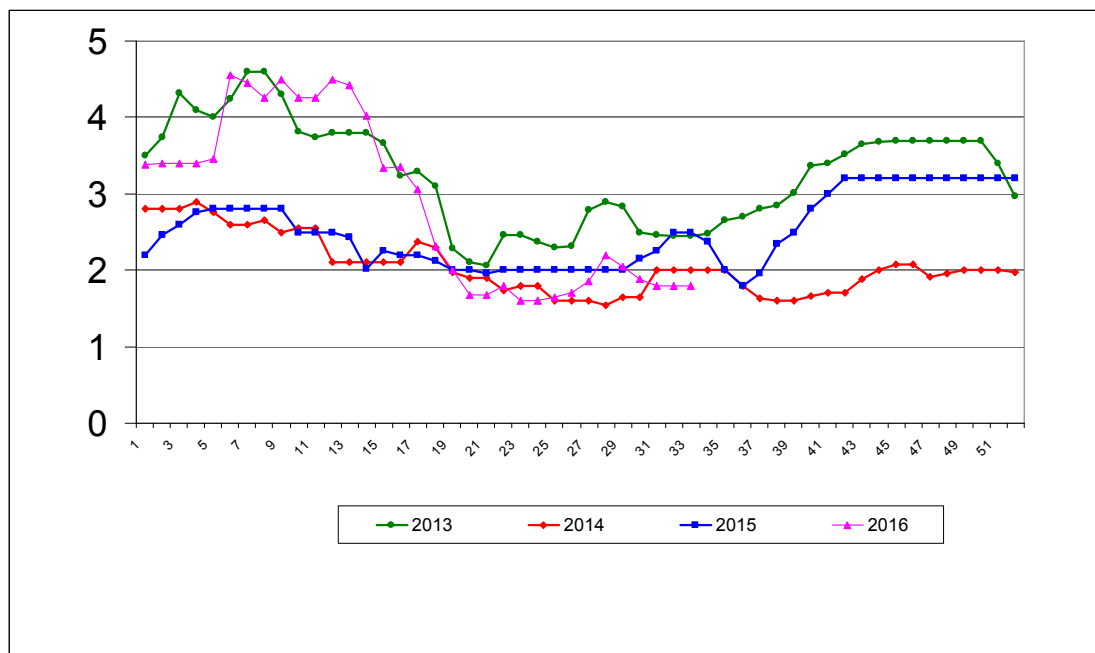
התפלגות מזרעי בצל בדונם והתפלגות שיווק חודשית – טון

תחזית שיווק (טון)		מזרעים בדונם		
ריברסייד	מיכלוא	ריברסייד	מיכלוא	זנים
שיווק יולי- דצמבר	שיווק מאי - יולי			אזור/תקופה
		450		אשכול - רמת נגב
			1,000	בית שאן - בקעה
		3,600		גליל - עמק יזרעאל
		450		חדרה, משולש
		200		לכיש, חוף אשקלון
				ערבה - אילות
		1,800	100	רמה"ג, גליל עליון
		4,500	300	שדות נגב - מרחבים
		500	100	שפלה
60,000	3,000	11,500	1,500	סה"כ
		9,300	3,200	2015

אספקת בצל בחודש – יולי – אוגוסט הינה מזן מיכלוא קיים במלאי כ- 1,500 טון.
 אספקת בצל בחודש – יולי – דצמבר הינה מזן ריברסייד קיים במלאי כ- 60,000 טון.
 הצריכה הממוצעת בחודש הינו 9,000 טונות.
 צפויה אספקה סדירה של בצל, צפי לרמת מחירים מאוזנת.

תרשים 1.א.

מחיר סיטונאי של בצל – ממוצע שבועי (ש"ל לק"ג) שנים 2013-2016



תרשים 1.א מתאר את התפתחות מחיר סיטונאי של בצל בשנים 2013-2016 האחרונות כפי שנסקרו ע"י מועצת הצמחים בשוק צריפין (המחיר משקלל גם את שיווק הבצל מסוג ריברסייד בית אלפא).

2. חצילים

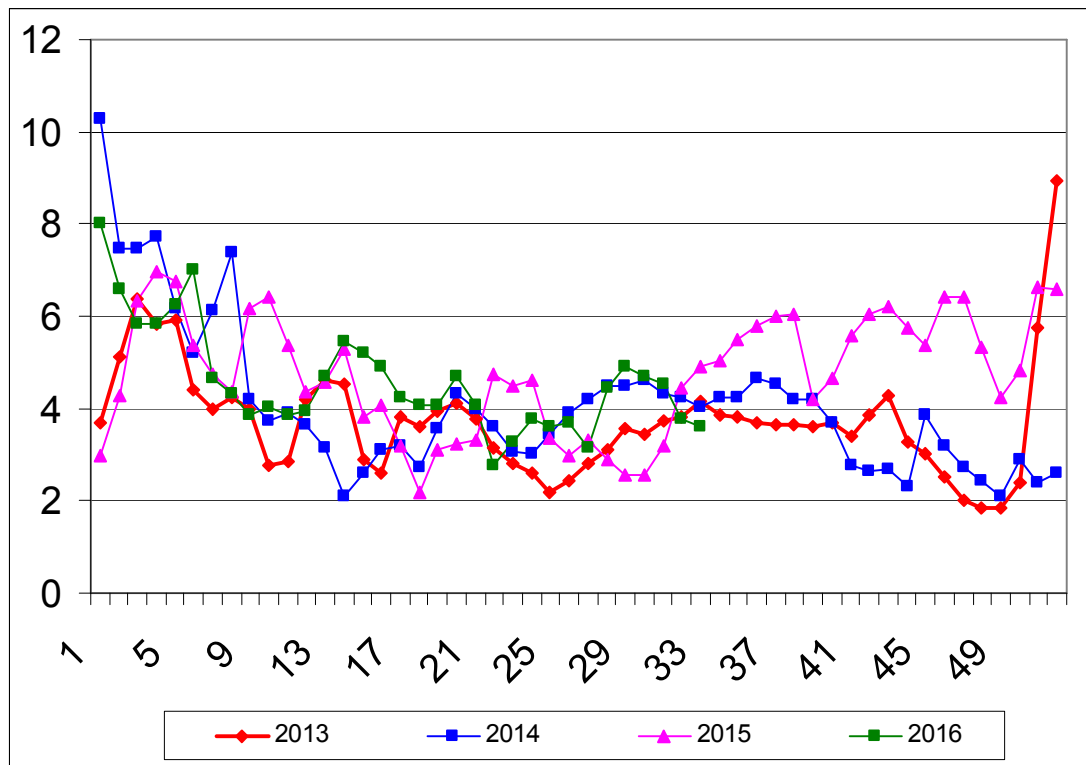
התפלגות שתילות חצילים בדונם והתפלגות שיווק חודשית – טון

תחזית שיווק (טון)			שתילות בדונם				תקופה	
אוקטובר	ספטמבר	אוגוסט	חממות	יולי ש"פ / נילון	חממות	יוני ש"פ / נילון	עד מאי ש"פ	אזור
300	300	300		50		100	100	אשכול - רמת נגב
								בית שאן - בקעה
400	400	400				50	220	גליל - עמק יזרעאל
800	800	800				250	250	חדרה, משולש
400	250	250		150		200	200	לכיש, חוף אשקלון
								ערבה - אילות
								רמה"ג, גליל עליון
100	100	100				30	120	שדות נגב - מרחבים
2,500	2,500	2,500		300		600	1,500	שפלה
4,500	4,350	4,350	-	500	-	1,230	2,390	סה"כ
300	300	300						יו"ש
4,800	4,650	4,650						סה"כ כולל יו"ש
				500	-	620	3,140	2015

היקף שטחי החציל עד חודש יולי הינו
4,120 דונם ש"פ / חיפוי נילון
המיועדים לשיווק בחודשים אוגוסט - אוקטובר.
צפי לרמת מחירים – מאוזנת.

2.א. תרשים

מחיר סיטונאי של חצילים – ממוצע שבועי (ש"ק"ג) שנים 2013-2016



2.א. מתאר את התפתחות מחיר סיטונאי של חציל (חממה ושט"פ) בשנים 2013-
2016 האחרונות כפי שנסקרו ע"י מועצת הצמחים בשוק צריפין.

3.כרוב

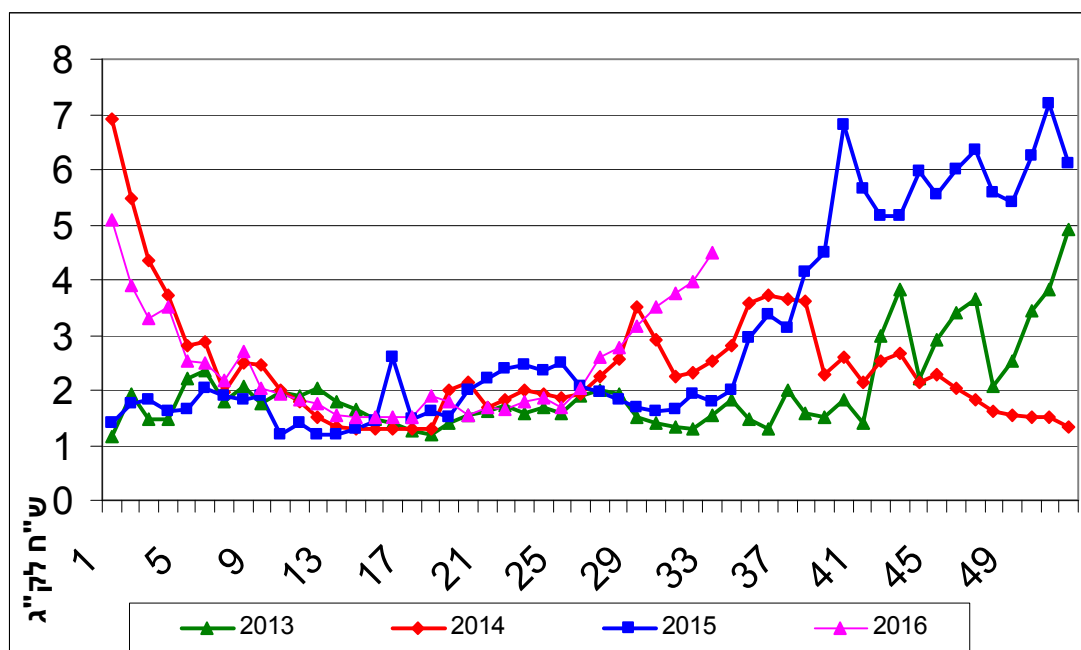
התפלגות שתילות כרוב בדונם והתפלגות שיווק חודשית – טון

תחזית שיווק (טון)			שתילות בדונם			תקופה
אוקטובר	ספטמבר	אוגוסט	יולי	יוני	עד מאי	אזור
500	500	300	300	300	100	אשכול - רמת נגב
						בית שאן - בקעה
250	250	250	50	50	60	גליל - עמק יזרעאל
400	400	400	120	120	120	חדרה, משולש
500	500	400	180	180	125	לכיש, חוף אשקלון
						ערבה - אילות
						רמה"ג, גליל עליון
2,300	2,300	2,300	900	900	900	שדות נגב - מרחבים
500	500	500	200	200	200	שפלה
4,450	4,450	4,150	1,750	1,750	1,505	סה"כ
150	150	150				יו"ש
			1,770	1,560	935	2015

היקף שטחי הכרוב בחודשים מאי – יולי כ- 5,005 דונם, המיועדים לשיווק בחודשים אוגוסט – אוקטובר. צפי לרמת מחירים גבוהים.

תרשים 3.א.

מחיר סיטונאי של כרוב לבן – ממוצע שבועי (ש"ח לק"ג) שנים 2013-2016



תרשים 3.א. מתאר את התפתחות מחיר סיטונאי של הכרוב בשנים 2013-2016 האחרונות כפי שנסקרו ע"י מועצת הצמחים בשוק צריפין

4. מלפפון

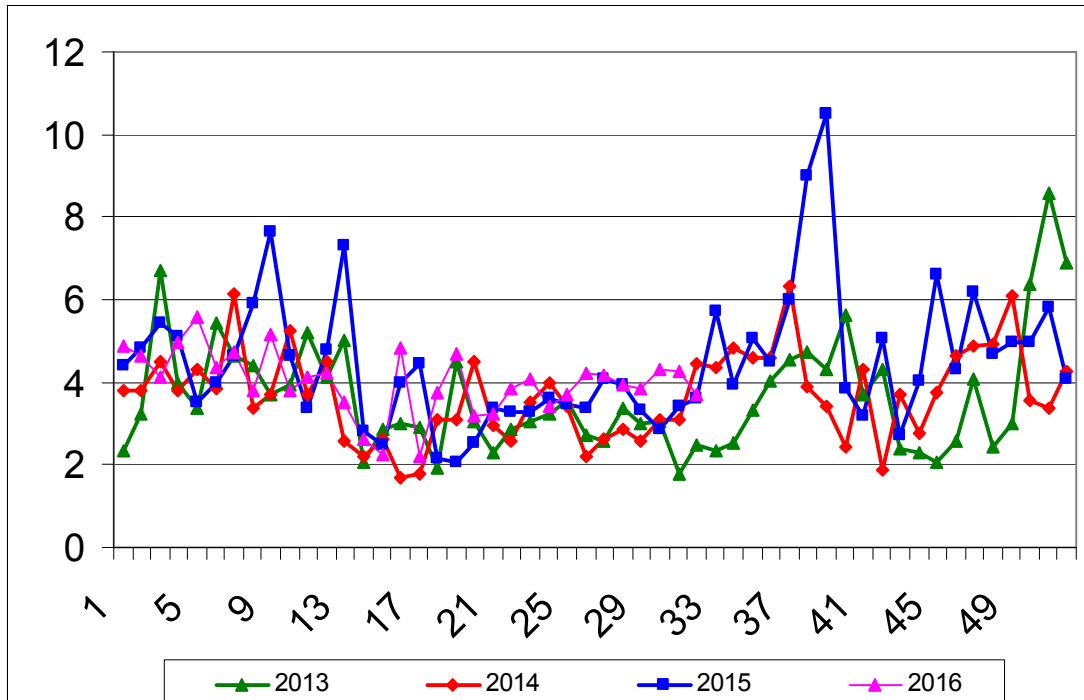
התפלגות שתילות מלפפון בדונם והתפלגות שיווק חודשית – טון

תחזית שיווק (טון)			שתילות בדונם				תקופה
אוקטובר	ספטמבר	אוגוסט	ש"פ	יולי	יוני	עד מאי	אזור
			ש"פ	בית צמיחה	בית צמיחה	בית צמיחה	
400	400	200		100	100	350	אשכול - רמת נגב
							בית שאן - בקעה
700	800	700	80	70	80	120	גליל - עמק יזרעאל
6,500	6,500	6,500		1,200	1,400	800	חדרה, משולש
100	100	100			15	100	לכיש, חוף אשקלון
							ערבה - אילות
							רמה"ג, גליל עליון
100	100	100		30		240	שדות נגב - מרחבים
500	500	500		70	70	300	שפלה
8,300	8,400	8,100	80	1,470	-	1,910	סה"כ
1,500	1,500	1,500					רש"פ
9,800	9,900	9,600					סה"כ
			-	980	-	1,360	2015
						2,470	

הצריכה החודשית הממוצעת של מלפפון הינה כ- 9,000 טון בחודש. השיווק החודשי מהרש"פ מוערך ב 1,500-2,000 טון. היקף שטחי המלפפון בחודשים מאי- יולי כ- 5,045 דונם בבתי צמיחה ו כ- 80 דונם ברש"פ המיועדים לשיווק בחודשים אוגוסט – אוקטובר. היות ומדובר בגידול קצר יחסית לשאר גידולי הירקות, היצע המלפפון משתנה בזמן קצר. לכן קיימת תנודות במחירי המלפפון מדי יום. צפי לרמת מחירים מאוזנת עד גבוהה.

תרשים 4.א.

מחיר סיטונאי של מלפפון – ממוצע שבועי (ש"ק"ג) שנים 2013-2016



תרשים 4.א. מתאר את התפתחות מחיר סיטונאי של המלפפון בשנים 2013-2016 האחרונות כפי שנסקרו ע"י מועצת הצמחים בשוק צריפין.

5.עגבנייה

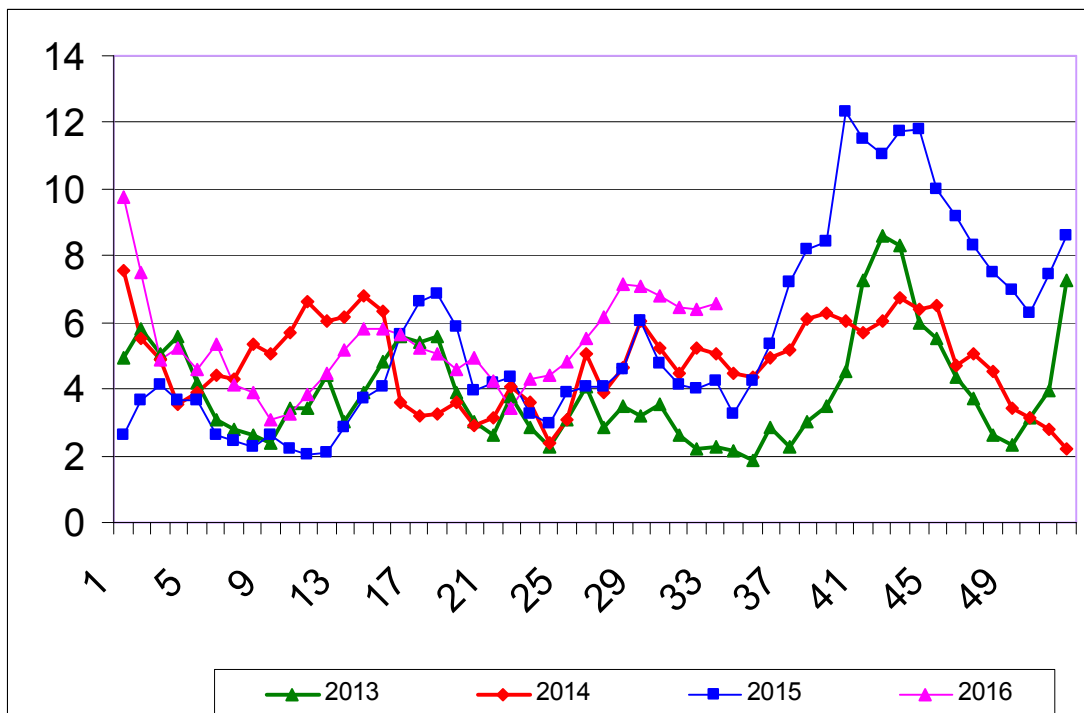
התפלגות שתילות עגבנייה בדונם והתפלגות שיווק חודשית –טון

תחזית שיווק (טון)			שתילות בדונם				תקופה	
אוקטובר	ספטמבר	אוגוסט	ש"פ	יולי	יוני	עד מאי	אזור	
			ש"פ	בית צמיחה	ש"פ	בית צמיחה		
7,000	7,000	7,500	20	1,000	700	4,750	אשכול - רמת נגב	
							בית שאן - בקעה	
300	400	500			110	160	גליל - עמק יזרעאל	
700	700	400			150	700	חדרה, משולש	
600	650	650	50	50		650	לכיש, חוף אשקלון	
							ערבה - אילות	
400	400				160		רמה"ג, גליל עליון	
3,000	3,000	2,500		500	10	250	שדות נגב - מרחבים	
600	600	600		100	300	100	שפלה	
12,600	12,750	12,150	70	1,650	730	1,050	סה"כ	
300	300	300					רש"פ	
			50	3,200	980	1,500	7,410	2015

סך שתילות עד חודש יולי כ – 11,450 דונם בתי צמיחה
 ו כ- 960 דונם בש"פ .
 המיועדים לשיווק בחודשים אוגוסט – אוקטובר .
 הצפי לרמת מחירים גבוהים .

תרשים 5.א.

מחיר סיטונאי של עגבניות חממה – ממוצע שבועי (ש"ק"ג) שנים 2013-2016



תרשים 5.א. מתאר את התפתחות מחיר סיטונאי של העגבנייה בשנים 2013-2016 האחרונות כפי שנסקרו ע"י מועצת הצמחים בשוק צריפין.

6.פלפל

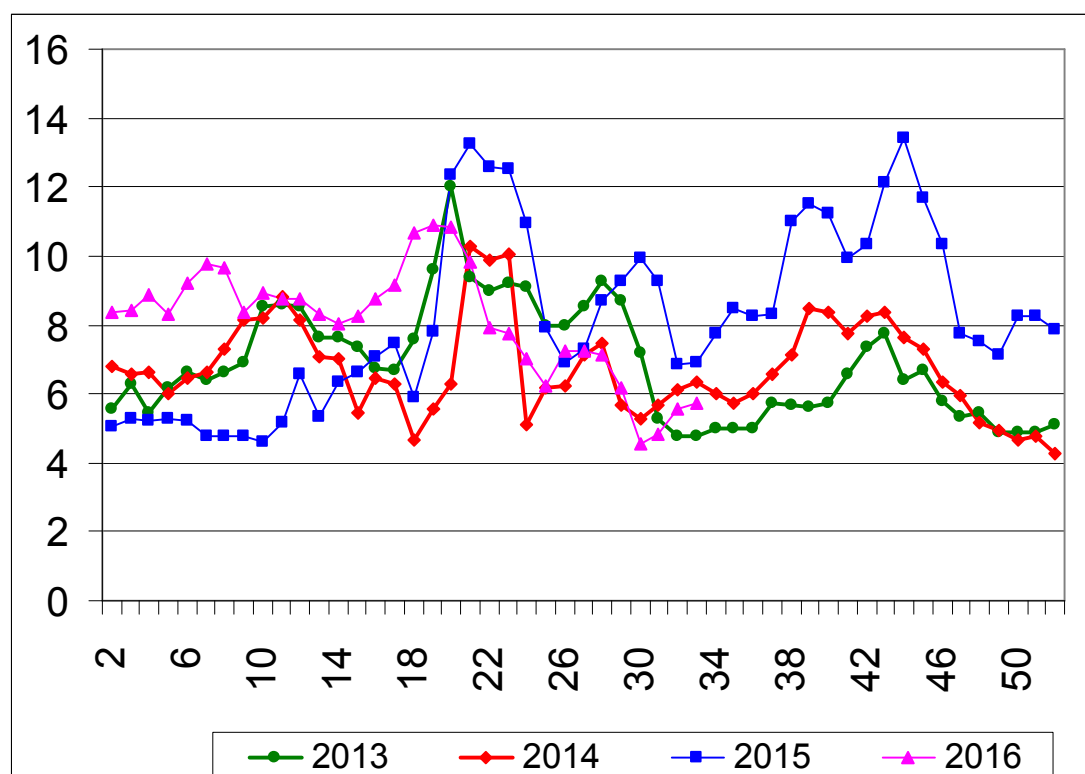
התפלגות שתילות פלפל בדונם והתפלגות שיווק חודשית – טון

תחזית שיווק (טון)			שתילות בדונם						תקופה
אוקטובר	ספטמבר	אוגוסט	ש"פ	יולי	ש"פ	יוני	עד מאי	אזור	
			ש"פ	בית צמיחה	ש"פ	בית צמיחה	ש"פ	בית צמיחה	
1,000	1,000	1,000				400	1,500	אשכול - רמת נגב	
								בית שאן - בקעה	
400	400	400			80		220	גליל - עמק יזרעאל	
500	500	500			150		150	חדרה, משולש	
800	800	800			200		500	לכיש, חוף אשקלון	
								ערבה - אילות	
								רמה"ג, גליל עליון	
800	800	800				100	200	שדות נגב - מרחבים	
600	600	600	180		180		500	שפלה	
4,100	4,100	4,100	180	-	610	500	1,570	סה"כ	
			250	650	700	400	1,040	2015	

סך שתילות עד חודש יולי כ – 4,140 דונם בתי צמיחה ו כ- 2,360 דונם בש"פ .
 המיועדים לשיווק בחודשים אוגוסט - אוקטובר .
 הצפי לרמת מחירים מאוזן .

תרשים 6.א.

מחיר סיטונאי של פלפל אדום חממה – ממוצע שבועי (ש"ק"ג) שנים 2013-2016



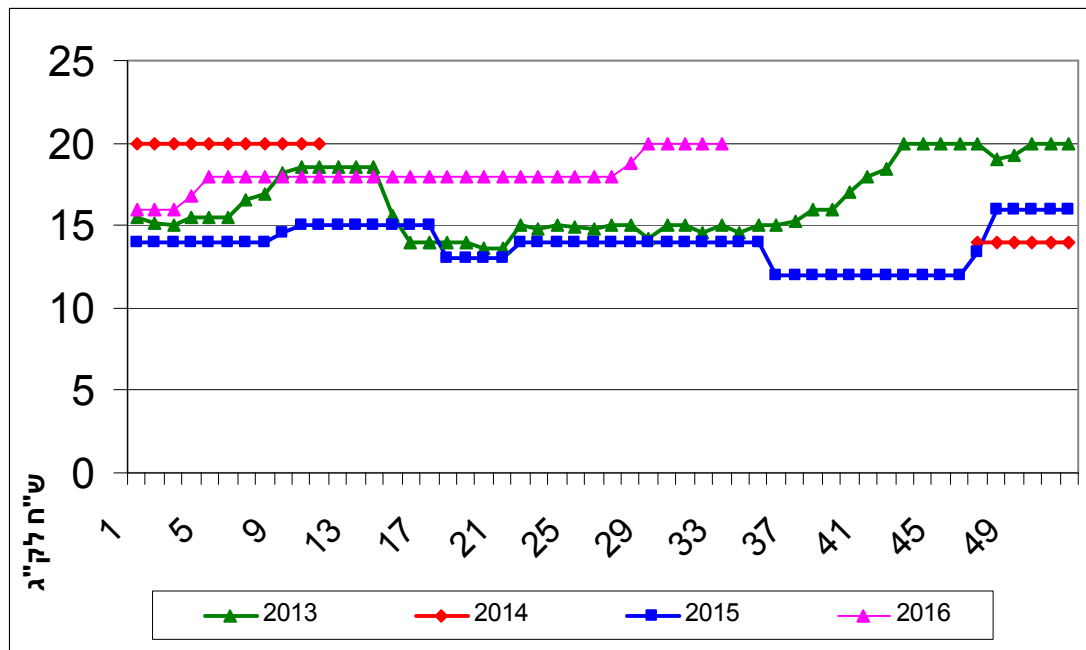
תרשים 6.א. מתאר את התפתחות מחיר סיטונאי של הפלפל בשנים 2013-2016 האחרונות כפי שנסקרו ע"י מועצת הצמחים בשוק צריפין.

7.שום
התפלגות שתילות שום בדונם והתפלגות שיווק חודשית – טון

תחזית שיווק (טון) מלאי בשדות	נעיצות בדונם	תקופה
		אזור
		אשכול - רמת נגב
	1,850	בית שאן - בקעה
	3,500	גליל - עמק יזרעאל
		חדרה, משולש
		לכיש, חוף אשקלון
		ערבה - אילות
	1,300	רמה"ג, גליל עליון
		שדות נגב - מרחבים
		שפלה
7,000	6,650	סה"כ

במלאי שדה קיים כ- 7,000 טון המיועדים לשיווק עד חודש אפריל 2017 .
 הצפי לרמת מחירים מאוזנת .

7.א. תרשים
מחיר סיטונאי של שום – ממוצע שבועי (ש"ח לק"ג) שנים 2013-2016



תרשים 7.א. מתאר את התפתחות מחיר סיטונאי של השום בשנים 2013-2016 האחרונות כפי שנסקרו ע"י מועצת הצמחים בשוק צריפין.

8.אבטיח

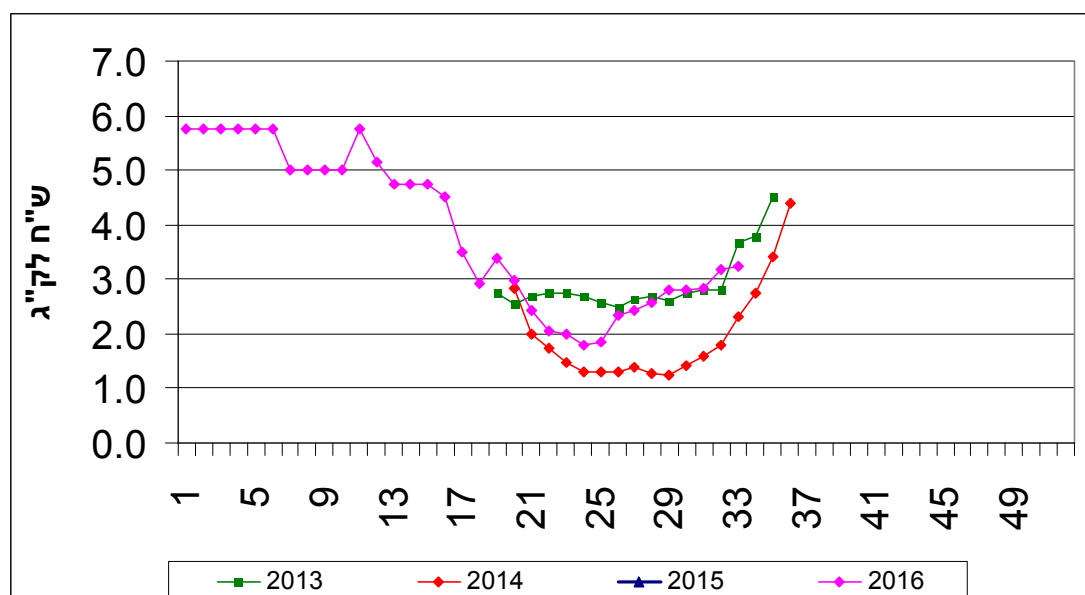
התפלגות שתילות אבטיח בדונם והתפלגות שיווק חודשית – טון

תחזית שיווק (טון)			שתילות בדונם			תקופה
אוקטובר	ספטמבר	אוגוסט	יולי	יוני	עד מאי	אזור
						אשכול - רמת נגב
						בית שאן - בקעה
		5,000		700		גליל - עמק יזרעאל
1,500	5,000	8,000	400	1,300	1,500	חדרה, משולש
						לכיש, חוף אשקלון
						ערבה - אילות
		4,000		1,000		רמה"ג, גליל עליון
	2,000	4,000		1,000	1,500	שדות נגב - מרחבים
	1,000	1,000		600		שפלה
1,500	8,000	22,000	400	4,600	3,000	סה"כ
			-	1,800	9,400	2015

סך שתילות עד חודש יוני כ - 8,000 דונם.
המיועדים לשיווק בחודשים אוגוסט - אוקטובר .
הצפי לרמת מחירים גבוהים .

תרשים 8.א.

מחיר סיטונאי של אבטיח – ממוצע שבועי (ש"ח לק"ג) שנים 2013-2016



תרשים 8.א. מתאר את התפתחות מחיר סיטונאי של האבטיח בשנים 2013-2016 האחרונות כפי שנסקרו ע"י מועצת הצמחים בשוק צריפין