



ענף הירקות
Vegetable Division



מועצת הצמחים
המועצה לייצור צמחים ולשיווקם
The Plants Production and Marketing Board

תחזית שיווק וירקות

תחזית שיווק וירקות

אוגוסט - אוקטובר 2014



שתילות/מזרעים לחודשים
עד יולי 2014

תוכן העניינים

פתיח

- 1.השוואת מחירי ירקות **סיטוני** חודשים יוני 2014 – יולי 2014 (ש לק"ג).
- 2.השוואת מחירי ירקות **סיטוני** חודשים יולי 2013 – יולי 2014 (ש לק"ג).
- 3.השוואת מחירי ירקות **קמעונאי** חודשים יוני 2014 – יולי 2014 (ש לק"ג).
- 4.השוואת מחירי ירקות **קמעונאי** חודשים יולי 2013 – יולי 2014 (ש לק"ג).
- 5.השוואת מחירי ירקות **קמעונאי** לעומת מחיר **סיטוני**- חודש יולי 2014 (ש לק"ג).
- 6.תרשים השוואת מדד מחירים חודשי לצרכן ומדד מחירים סיטוני של ירקות - שנים 2005-2014 (מדד באחוזים בסיס = ממוצע 2005).

תחזית שיווק

1. [בצל](#)
2. [חצילים](#)
3. [כרוב](#)
4. [מלפפון](#)
5. [עגבנייה](#)
6. [פלפל](#)
7. [שום](#)
8. [אבטיח](#)

אנו מתכבדים להגיש את תחזית שיווק של מזרעי/שתילות עד יולי 2014 אשר ישווקו בחודשים אוגוסט – אוקטובר הנתונים הבאים נאספו מהשטח ע"י רכזי המועצה, הסקירה היומית של מחירי הירקות בשוק צריפין ומנתוני השיווק שמרוכזים בענף הירקות. נתונים אלה מעובדים במועצת הצמחים- ענף הירקות לדוח מרכז ומפורט שפורסם בשולחנות המגדלים הרלוונטיים ובאתר המועצה.

לתשומת לב:

הנתונים המופיעים בתחזית זו, מבוססים על מידע שנמסר או שנאסף ע"י המועצה ובגלל מורכבות העניין, ישנה אפשרות שמידע זה אינו שלם. כמו כן, תחזית זו מושפעת מתנאים ונתונים שונים שעלולים להשתנות ולשנות נתונים ו/או את האמור בתחזית זו. מדובר בתנאים כגון: מזג אוויר, מחלות, גלי הנבה, אזורי גידול, עונות גידול וכו'. לאור זאת, יש לקחת את הנתונים והאמור בתחזית זו בזהירות ובעירבון מוגבל. אין בתחזית זו כדי להטיל על מועצת הצמחים – ענף הירקות או מי מעובדיה ו/או שלוחיה כל אחריות בקשר לאמור ו/או לאמיתות האמור בתחזית זו ואין לפרשה כהתחייבות לקיומו של נתון כלשהו בעתיד.

אלי דנינו
מנהל מידע – ענף ירקות

אברהם ארליך (נונה)
מנהל ענף ירקות

1. השוואת מחירי ירקות סיטוני חודשים יוני 2014 – יולי 2014 (נ"ל לק"ג).

שם ירק	ינוני-14	יולי-14	% שינוי
אבטיח	1.34	1.38	3%
אבטיח ארמיס	1.47		
בטטות איכות מעולה	8.00	8.39	5%
בצל אדום	3.05	2.40	-21%
בצל יבש	1.68	1.35	-20%
בצל ירוק	3.58	3.83	7%
בצל ריברסייד	1.95		
ברוקולי באריזה קמעונאית	9.10	11.65	28%
גזר באריזה קמעונאית	2.30	2.46	7%
גזר בשקים	1.90	2.02	6%
דלורית	3.31	2.59	-22%
דלעת	3.52	2.57	-27%
חסה 8 יחידות	20.03	22.57	13%
חצילים	3.49	4.43	27%
חצילים חממה	3.20		
כרוב אדום	2.70	3.19	18%
כרוב לבן	1.95	2.74	41%
כרובית	4.21	5.67	35%
לוף	4.96	4.96	0%
לפת איכות מעולה	2.40		
מילון גליה מעולה	3.20		
מילון כתום	2.60	3.97	53%
מלפפונים חממה	3.18	3.11	-2%
סלק איכות מעולה	2.25	3.13	39%
עגבניות באשכולות	3.64	4.91	35%
עגבניות חממה	3.59	4.94	38%
עגבניות שרי באשכולות	5.59	6.76	21%
פלפל אדום	1.50		
פלפל אדום איכות מעולה	6.95	6.17	-11%
פלפל בהיר	3.17	4.41	39%
פלפל חריף	4.03	3.85	-4%
פלפל ירוק מאורך-	2.41	3.66	52%
פלפל ירוק מזני בלוקי	4.18	4.27	2%
פלפל כתום	8.00	7.34	-8%
פלפל צהוב איכות מעולה	6.27	6.54	4%
צנון	3.92	3.34	-15%
צנונית באריזה	4.20	4.08	-3%
קולורבי איכות מעולה	4.48	3.55	-21%
קישואים איכות מעולה	3.74	6.22	66%
שומר	4.93	5.39	9%
שעועית ירוקה	7.75	8.35	8%
תירס באריזה קמעונאית	5.00	5.08	2%
תפוא"ד אדום באריזה קמעונאית	3.68	3.01	-18%
תפוא"ד אדום באריזה קמעונאית איכות מעולה	4.22	3.51	-17%
תפוא"ד אדום בשקים	3.10	2.64	-15%
תפוא"ד באריזה קמעונאית	2.48	2.57	3%
תפוא"ד באריזה קמעונאית לבן איכות מעולה	3.10	3.10	0%
תפוא"ד שקים	2.18	2.27	4%

2. השוואת מחירי ירקות סיטוני חודשים יולי 2013 – יולי 2014 (ש לק"ג).

שם ירק	יולי-13	יולי-14	% שינוי
אבטיח	2.69	1.38	-49%
בטטות	6.25		
בטטות איכות מעולה	10.00	8.39	-16%
בצל אדום	2.95	2.40	-19%
בצל יבש	2.83	1.35	-52%
בצל ירוק	6.31	3.83	-39%
בצל ריברסייד	2.69	1.95	-28%
ברוקולי באריזה קמעונאית	11.92	11.65	-2%
גזר באריזה קמעונאית	3.55	2.46	-31%
גזר בשקים	3.07	2.02	-34%
דלורית	3.22	2.59	-20%
דלעת	2.55	2.57	1%
חסה 8 יחידות	22.06	22.57	2%
חצילים	3.34	4.43	33%
כרוב אדום	2.75	3.19	16%
כרוב לבן	1.63	2.74	68%
כרובית	3.78	5.67	50%
לוף	7.49	4.96	-34%
מילון כתום	2.76	3.97	44%
מלפפונים חממה	2.83	3.11	10%
סלק איכות מעולה	2.57	3.13	22%
עגבניות באשכולות	3.66	4.91	34%
עגבניות חממה	3.17	4.94	56%
עגבניות שרי באשכולות	4.37	6.76	55%
פלפל אדום איכות מעולה	7.95	6.17	-22%
פלפל בהיר	4.23	4.41	4%
פלפל חריף	3.76	3.85	2%
פלפל ירוק מאורך-	3.70	3.66	-1%
פלפל ירוק מזני בלוקי	3.95	4.27	8%
פלפל כתום	11.92	7.34	-38%
פלפל צהוב איכות מעולה	9.69	6.54	-32%
צנון	4.35	3.34	-23%
צנונית באריזה		4.08	
קולורבי איכות מעולה	3.76	3.55	-5%
קישואים איכות מעולה	4.73	6.22	32%
שום	14.79		
שומר	5.00	5.39	8%
שעועית ירוקה	8.25	8.35	1%
תירס באריזה קמעונאית	5.10	5.08	-1%
תפוא"ד אדום באריזה קמעונאית	4.78	3.01	-37%
תפוא"ד אדום באריזה קמעונאית איכות מעולה	5.18	3.51	-32%
תפוא"ד אדום בשקים	4.46	2.64	-41%
תפוא"ד באריזה קמעונאית	4.16	2.57	-38%
תפוא"ד באריזה קמעונאית לבן איכות מעולה	4.41	3.10	-30%
תפוא"ד שקים	3.79	2.27	-40%

3. השוואת מחירי ירקות **קמעונאי** חודשים יוני 2014 – יולי 2014 (ש לק"ג).

מחיר קמעונאי ש לק"ג				ירק
הערות	שינוי ב%	יולי-14	יוני-14	
ק"ג 1	-4%	16.20	16.85	שעועית ירוקה
ק"ג 1	-2%	3.63	3.69	גזר
ק"ג 1	-10%	6.77	7.55	פלפל ירוק
ק"ג 1	21%	5.24	4.33	עגבניות עגולות רגילות
ק"ג 1	8%	10.41	9.62	עגבניות - שרי
ק"ג 1	-6%	4.34	4.62	מלפפונים
ראש בימני	1%	4.66	4.60	חסה רגילה ערבית
ק"ג 1	9%	3.83	3.52	כחב לבן
ק"ג 1	4%	8.31	7.99	כרובית
ק"ג 1	3%	5.41	5.25	חצילים
ק"ג 1	16%	6.82	5.90	קישואים
ק"ג 1	-5%	4.01	4.20	תפוחי אדמה
ק"ג 1	-2%	3.20	3.25	בצל יבש
ק"ג 1	-7%	6.45	6.96	תירס קלחים
ק"ג 1	-		5.02	מלונים - גליה
ק"ג 1	-10%	2.29	2.55	אבטיח
כ-335 גרם	0%	7.30	7.30	שימורי אפונת גינה
גרם 335	-5%	6.85	7.21	שימורי תירס גרעינים
גרם 100	5%	1.95	1.86	רסק עגבניות
גרם 500	-1%	13.58	13.67	סלט חצילים

מקור: לשכה מרכזית לסטטיסטיקה

4. השוואת מחירי ירקות **קמעונאי** חודשים יולי 2013 – יולי 2014 (ש לק"ג).

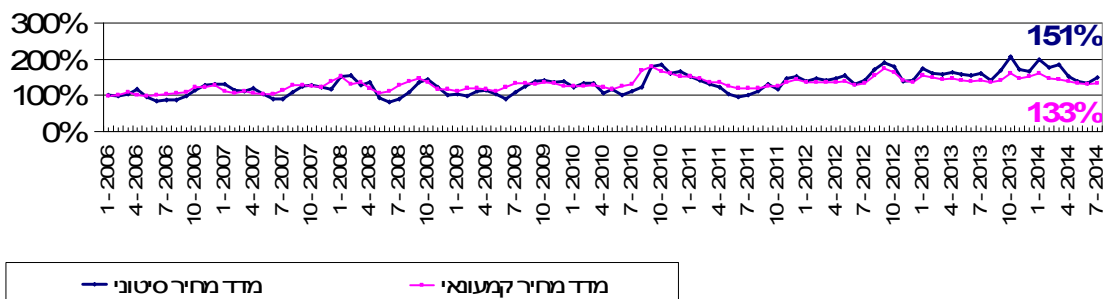
מחיר קמעונאי ש לק"ג				ירק
הערות	שינוי ב%	יולי-14	יולי-13	
ק"ג 1	1%	16.20	16.03	שעועית ירוקה
ק"ג 1	-21%	3.63	4.57	גזר
ק"ג 1	-12%	6.77	7.73	פלפל ירוק
ק"ג 1	14%	5.24	4.58	עגבניות עגולות רגילות
ק"ג 1	-2%	10.41	10.60	עגבניות - שרי
ק"ג 1	-12%	4.34	4.92	מלפפונים
ראש בימני	-5%	4.66	4.88	חסה רגילה ערבית
ק"ג 1	17%	3.83	3.28	כחב לבן
ק"ג 1	-2%	8.31	8.45	כחבית
ק"ג 1	12%	5.41	4.81	חצילים
ק"ג 1	-6%	6.82	7.27	קישואים
ק"ג 1	-19%	4.01	4.95	תפוחי אדמה
ק"ג 1	-17%	3.20	3.87	בצל יבש
ק"ג 1	-15%	6.45	7.60	תירס קלחים
ק"ג 1	-	-	-	מלונים - גליה
ק"ג 1	-31%	2.29	3.30	אבטיח
כ-335 גרם	2%	7.30	7.19	שימורי אפונת גינה
גרם 335	-2%	6.85	7.02	שימורי תירס גרעינים
גרם 100	-	1.95	-	רסק עגבניות
גרם 500	-10%	13.58	15.06	סלט חצילים

מקור: לשכה מרכזית לסטטיסטיקה

5. השוואת מחירי ירקות **קמעונאי** לעומת מחיר **סיטוני**-חודש יולי 2014 (שלק"ג).

פער תיווך	מחיר קמעונאי ש"ל לק"ג	מחיר סיטוני ש"ל לק"ג	ירק	יחידה
94%	16.20	8.35	שעועית ירוקה	ק"ג 1
62%	3.63	2.24	גזר	ק"ג 1
53%	6.77	4.41	פלפל ירוק	ק"ג 1
6%	5.24	4.92	עגבניות עגולות רגילות	ק"ג 1
54%	10.41	6.76	עגבניות - שרי	ק"ג 1
40%	4.34	3.11	מלפפונים	ק"ג 1
66%	4.66	2.81	חסה רגילה ערבית	ראש בינוני
40%	3.83	2.74	כרוב לבן	ק"ג 1
47%	8.31	5.67	כרובית	ק"ג 1
22%	5.41	4.43	חצילים	ק"ג 1
10%	6.82	6.22	קישואים	ק"ג 1
53%	4.01	2.62	תפוחי אדמה	ק"ג 1
94%	3.20	1.65	בצל יבש	ק"ג 1
27%	6.45	5.08	תירס קלחים	ק"ג 1
-	-	3.97	מלונים - גליה	ק"ג 1

6. תרשים השוואת מדד מחירים חודשי לצרכן ומדד מחירים סיטוני של ירקות-
שנים 2005-2014 (מדד באחוזים בסיס = ממוצע 2005)



מדד הסיטוני חודש יולי 2014 עומד בשיעור של 151% משנת הבסיס (ממוצע 2005). מנתוני ענף הירקות עולה כי מדד מחירי הירקות הסיטוני בחודש יולי 2014 עלה בשיעור של 13% לעומת חודש יוני 2014. מדד מחירי הירקות לצרכן בחודש יולי 2014 עומד בשיעור של 133% משנת הבסיס, מדד מחירי הירקות לצרכן בחודש יולי עלה בשיעור של 2% לעומת חודש יוני 2014.

הערות כלליות:
1. צריכה נורמטיבית חודשית:

ירק	צריכה נורמטיבית ממוצעת חודשית בטון
בטטות	1,600
בצל	9,000 (כולל יו"ש)
גזר	7,000
חצילים	4,000
כרוב	5,000
כרובית	2,500
מלפפונים	9,000
עגבניות	15,000
פלפל	6,000
קישואים	2,500
תפוא"ד	23,000

הערה: נתוני הצריכה החודשית הממוצעת, בהתאם לדיווחים המסוכמים במועצת הצמחים.

פרוט התחזית:

1. בצל

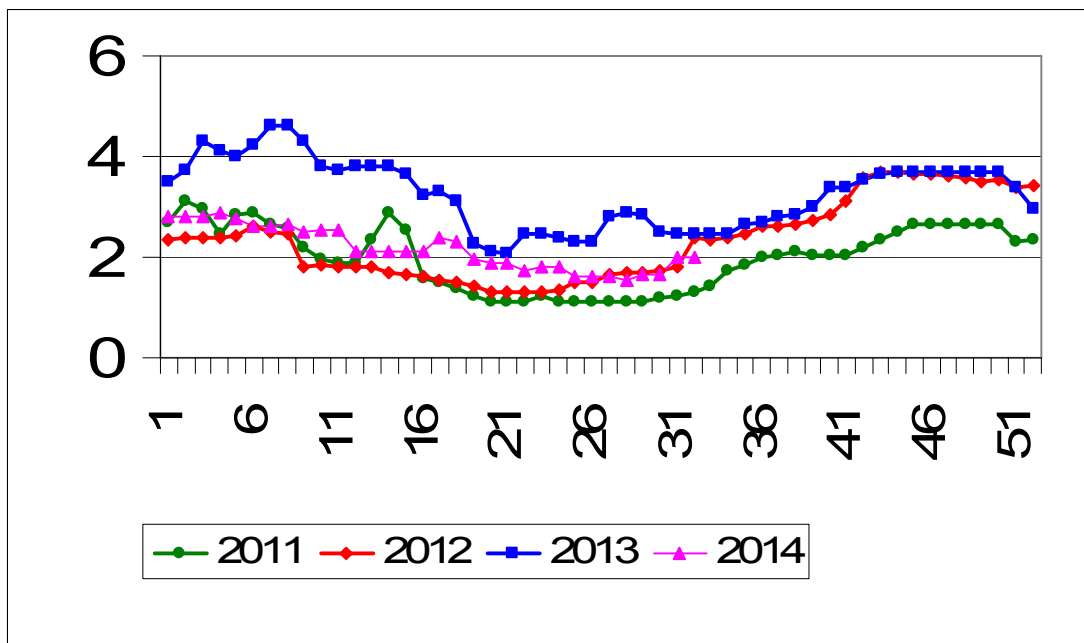
התפלגות מזרעי בצל בדונם והתפלגות שיווק חודשית – טון

תחזית שיווק (טון)		מזרעים בדונם		זנים
ריברסייד	מיכלוא	ריברסייד	מיכלוא	
שיווק מיולי - דצמבר	שיווק ממאי - אוגוסט			אזור/תקופה
		100		אשכול - רמת נגב
				בית שאן - בקעה
		4,000		גליל - עמק יזרעאל
		500		חדרה, משולש
		400		לכיש, חוף אשקלון
				ערבה - אילות
		2,000		רמה"ג, גליל עליון
		5,400		שדות נגב - מרחבים
		600		שפלה
65,000	4,000	13,000	1,000	סה"כ
		11,900		2013

אספקת בצל בחודש – אוגוסט – דצמבר הינה מזן ריברסייד .
 סה"כ הקיף המזרעים של ריברסייד כ-13,000 דונם, זנים, הצריכה הממוצעת בחודש הינו 9,000 טונות.
 צפויה אספקה סדירה של בצל, צפי לרמת מחירים נמוכה עד מאוזנת .

תרשים 1.א.

מחיר סיטונאי של בצל – ממוצע שבועי (ש"ל לק"ג) שנים 2011-2014



תרשים 1.א מתאר את התפתחות מחיר סיטונאי של בצל בשנים 2011-2014 האחרונות כפי שנסקרו ע"י מועצת הצמחים בשוק צריפין (המחיר משקלל גם את שיווק הבצל מסוג ריברסייד בית אלפא).

2. חצילים

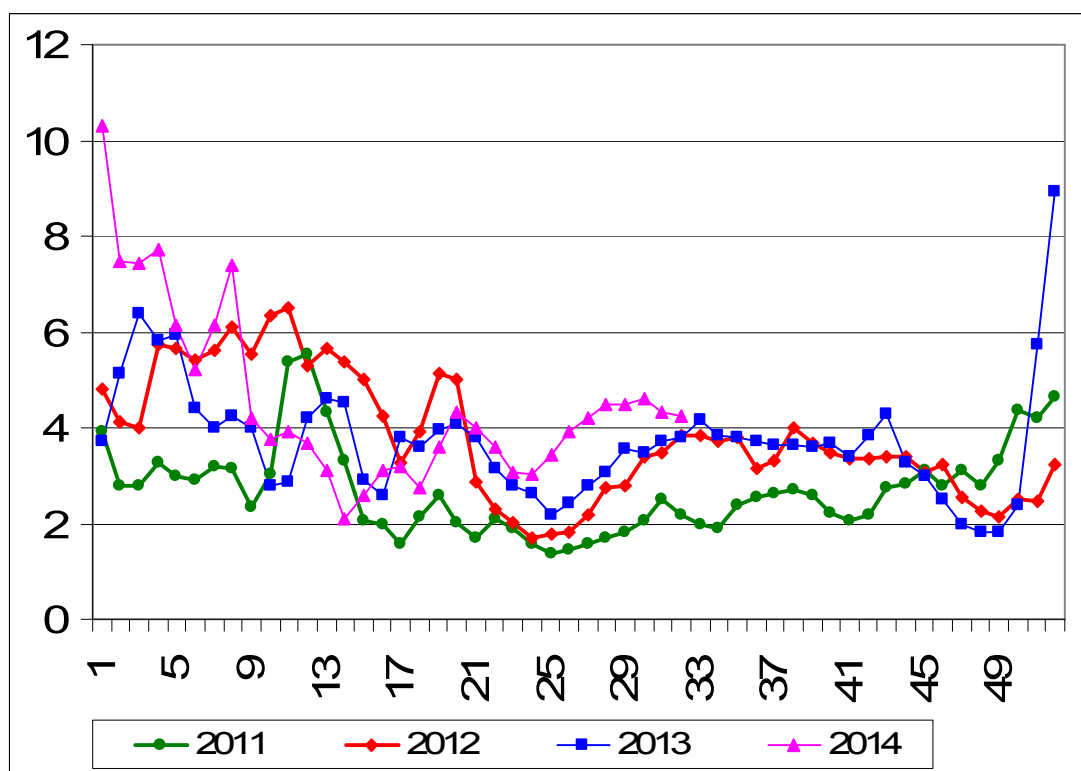
התפלגות שתילות חצילים בדונם והתפלגות שיווק חודשית – טון

תחזית שיווק (טון)			שתילות בדונם				תקופה
אוקטובר	ספטמבר	אוגוסט	יולי	יוני	עד מאי	ש"פ	אזור
			חממות	חממות	חממות	ש"פ	
100	100	100		30		50	אשכול - רמת נגב
100			50				בית שאן - בקעה
100	100	200		50		120	גליל - עמק יזרעאל
400	400	400	70	50		200	חדרה, משולש
800	800	800		150		600	לכיש, חוף אשקלון
							ערבה - אילות
							רמה"ג, גליל עליון
100						30	שדות נגב - מרחבים
3,000	3,000	3,000	200	250		2,050	שפלה
4,600	4,400	4,500	-	530	-	3,050	סה"כ
300	300	300					יו"ש
4,900	4,700	4,800					סה"כ כולל יו"ש
			600	520		2,330	2013

היקף שטחי החציל עד חודש יוני הינו כ- 3,880 דונם בשטחים פתוחים המיועדים לשיווק בחודשים אוגוסט - אוקטובר. השיווק בתקופה זו בעיקר משטחים פתוחים צפי לרמת מחירים – מאוזנת עד גבוהה.

תרשים 2.א.

מחיר סיטונאי של חצילים – ממוצע שבועי (ש"ק"ג) שנים 2011-2014



תרשים 2.א. מתאר את התפתחות מחיר סיטונאי של חציל (חממה ושט"פ) בשנים 2011-2014 האחרונות כפי שנסקרו ע"י מועצת הצמחים בשוק צריפין.

3.כרוב

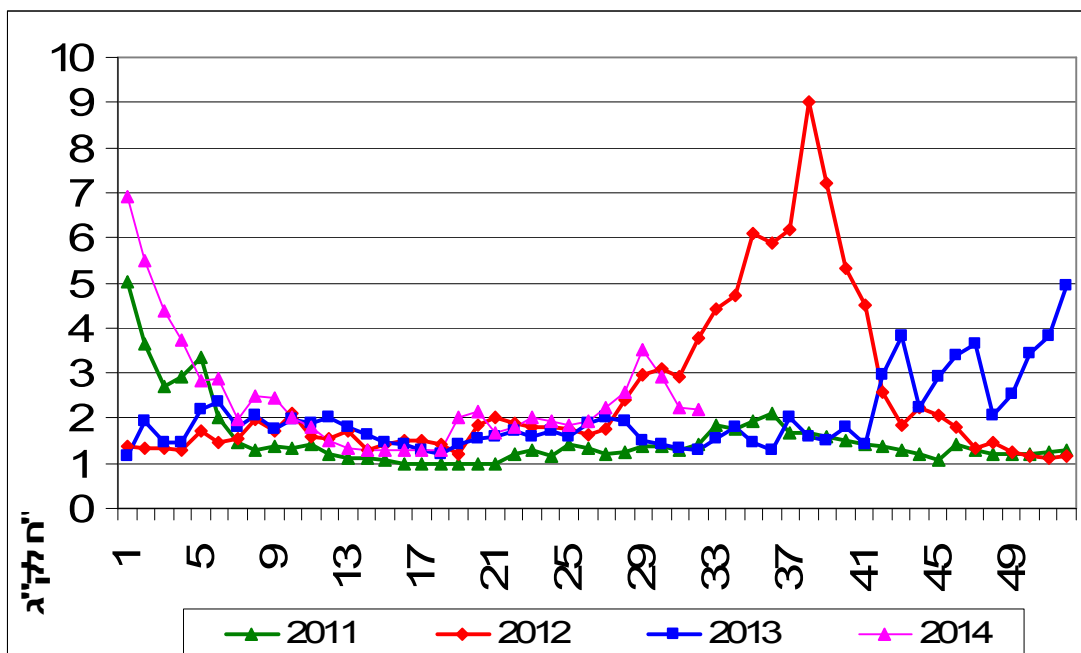
התפלגות שתילות כרוב בדונם והתפלגות שיווק חודשית – טון

תחזית שיווק (טון)			שתילות בדונם			תקופה אזור
אוקטובר	ספטמבר	אוגוסט	יולי	יוני	עד מאי	
300	300	300	50	150	100	אשכול - רמת נגב
						בית שאן - בקעה
200	200	200	70	50	50	גליל - עמק יזרעאל
600	600	600	150	150	150	חדרה, משולש
500	500	400	180	150	125	לכיש, חוף אשקלון
						ערבה - אילות
						רמה"ג, גליל עליון
2,400	2,400	2,600	500	800	700	שדות נגב - מרחבים
700	700	700	200	200	200	שפלה
4,700	4,700	4,800	1,150	1,500	1,325	סה"כ
150	150	150				יו"ש
			1,300	1,180	900	2013

היקף שטחי הכרוב בחודשים מאי – יולי כ- 4,200 דונם, המיועדים לשיווק בחודשים אוגוסט – אוקטובר.
צפי לרמת מחירים מאוזנת עד גבוהה.

תרשים 3.א.

מחיר סיטונאי של כרוב לבן – ממוצע שבועי (ש"ח לק"ג) שנים 2011-2014



תרשים 3.א. מתאר את התפתחות מחיר סיטונאי של הכרוב בשנים 2011-2014 האחרונות כפי שנסקרו ע"י מועצת הצמחים בשוק צריפין

4. מלפפון

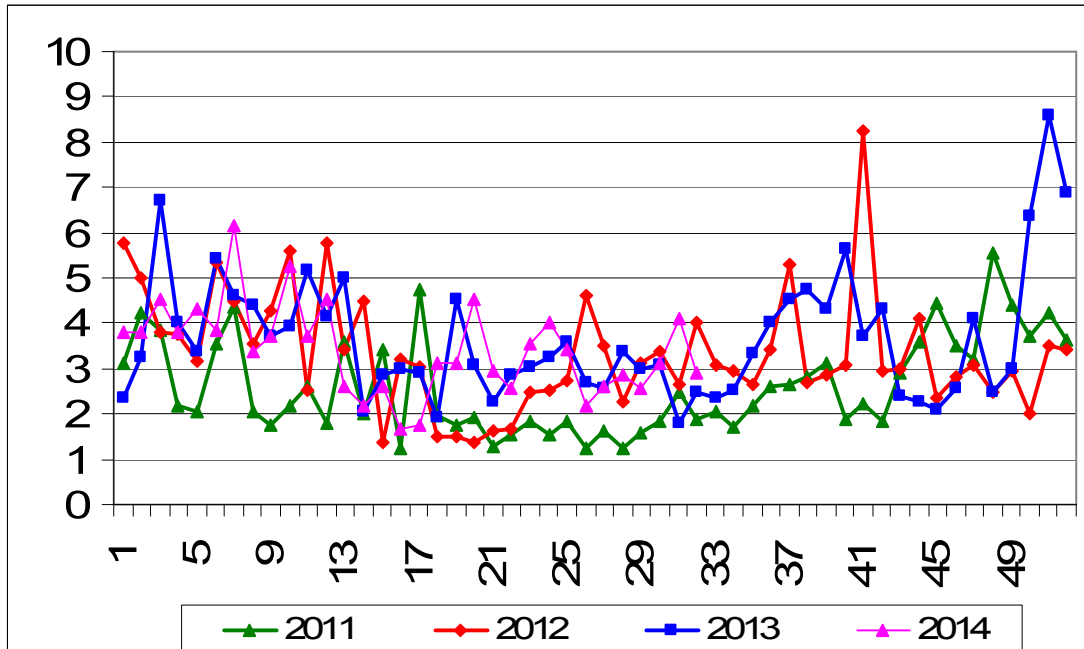
התפלגות שתילות מלפפון בדונם והתפלגות שיווק חודשית – טון

תחזית שיווק (טון)			שתילות בדונם				תקופה אזור
אוקטובר	ספטמבר	אוגוסט	ש"פ	יולי	יוני	עד מאי	
			ש"פ	בית צמיחה	בית צמיחה	בית צמיחה	
400	400	400		50	150	100	אשכול - רמת נגב
							בית שאן - בקעה
300	300	400	50	70	60	80	גליל - עמק יזרעאל
7,500	7,500	7,500		850	1,100	1,200	חדרה, משולש
200	200	200			100	200	לכיש, חוף אשקלון
							ערבה - אילות
							רמה"ג, גליל עליון
100	100	100			50	50	שדות נגב - מרחבים
200	200	200		60	50	200	שפלה
8,700	8,700	8,800	50	1,030	-	1,830	סה"כ
1,500	1,500	1,500					רש"פ
10,200	10,200	10,300					סה"כ
				1,550	200	1,650	810
							2013

הצריכה החודשית הממוצעת של מלפפון הינה כ- 9,000 טון בחודש. השיווק החודשי מהרש"פ מוערך ב 1,500-2,000 טון. היקף שטחי המלפפון בחודשים מאי – יולי כ- 4,370 דונם, המיועדים לשיווק בחודשים אוגוסט – אוקטובר. היות ומדובר בגידול קצר יחסית לשאר גידולי הירקות, היצע המלפפון משתנה בזמן קצר. לכן קיימת תנודות במחירי המלפפון מדי יום. צפי לרמת מחירים מאוזנת.

תרשים 4.א.

מחיר סיטונאי של מלפפון – ממוצע שבועי (ש"ק"ג) שנים 2011-2014



תרשים 4.א. מתאר את התפתחות מחיר סיטונאי של המלפפון בשנים 2011-2014 האחרונות כפי שנסקרו ע"י מועצת הצמחים בשוק צריפין.

5. עגבנייה

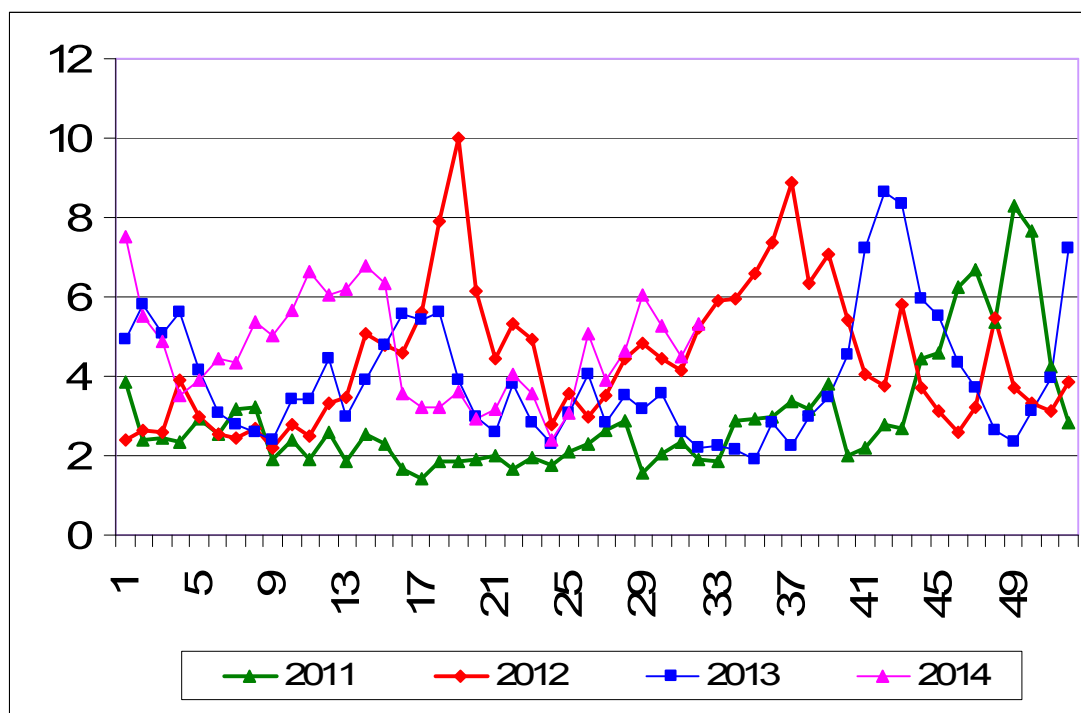
התפלגות שתילות עגבנייה בדונם והתפלגות שיווק חודשית – טון

תחזית שיווק (טון)			שתילות בדונם						תקופה
אוקטובר	ספטמבר	אוגוסט	יולי		יוני		עד מאי		אזור
			ש"פ	בית צמיחה	ש"פ	בית צמיחה	ש"פ	בית צמיחה	
7,500	7,500	7,500		500		1,500		4,000	אשכול - רמת נגב
		100						50	בית שאן - בקעה
300	300	400	30	20	130		80	גליל - עמק יזרעאל	
500	500	500		40	150		250	חדרה, משולש	
1,000	900	900				300		לכיש, חוף אשקלון	
									ערבה - אילות
300						200		רמה"ג, גליל עליון	
2,500	2,500	2,500					1,900	שדות נגב - מרחבים	
500	500	500	150		150		160	שפלה	
12,600	12,200	12,400	180	560	430	2,000	490	7,140	סה"כ
300	300	300							רש"פ
			440	500	1,040	2,650	550	8,000	2013

סך שתילות עד חודש יולי כ – 9,700 דונם בתי צמיחה, ו כ- 670 דונם ש"פ. המיועדים לשיווק בחודשים אוגוסט – אוקטובר. מזג האוויר אידיאלי לגידול העגבנייה בחודשים מאי – יולי לעומת התקופה המקבילה אשתקד. בשווקים ניתן לראות היום בעיקר עגבניות אשכולות. צפויה אספקה סדירה של עגבנייה וברמת מחירים גבוהה עד מאוזנת.

תרשים 5.א.

מחיר סיטונאי של עגבניות חממה – ממוצע שבועי (ש"ל לק"ג) שנים 2011-2014



תרשים 5.א. מתאר את התפתחות מחיר סיטונאי של העגבנייה בשנים 2011-2014 האחרונות כפי שנסקרו ע"י מועצת הצמחים בשוק צריפין.

6.פלפל

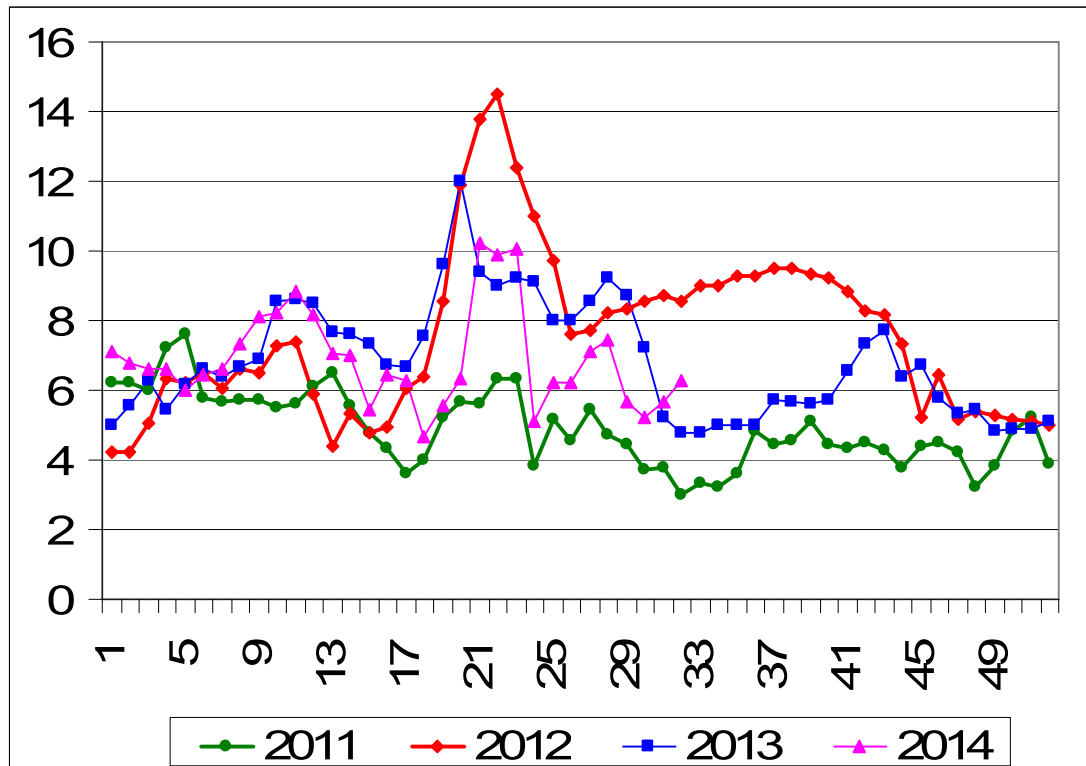
התפלגות שתילות פלפל בדונם והתפלגות שיווק חודשית – טון

תחזית שיווק (טון)			שתילות בדונם						
אוקטובר	ספטמבר	אוגוסט	ש"פ	יולי	ש"פ	יוני	ש"פ	עד מאי	תקופה
			בית צמיחה	בית צמיחה	בית צמיחה	בית צמיחה	בית צמיחה	בית צמיחה	אזור
1,200	1,200	1,000		100		550		800	אשכול - רמת נגב
		400	50					500	בית שאן - בקעה
400	400	400			110		180		גליל - עמק יזרעאל
1,300	1,300	800	150		150	300		200	חדרה, משולש
800	800	800	300		250	100	250	500	לכיש, חוף אשקלון
									ערבה - אילות
									רמה"ג, גליל עליון
1,000	300	300		40		300		200	שדות נגב - מרחבים
500	600	600	150		120	100	120	170	שפלה
5,200	4,600	4,300	650	140	630	1,350	550	2,370	סה"כ
			600	490	780	600	750	1,700	2013

סך שתילות עד חודש יולי כ – 3,900 דונם בתי צמיחה , ו כ- 1,830 דונם ש"פ. המיועדים לשיווק בחודשים אוגוסט - אוקטובר . עליה של כ – 1,600 דונם בבתי צמיחה (50%) לעומת התקופה המקבילה אשתקד. הצפי לרמת מחירים מאוזנת

תרשים 6.א.

מחיר סיטונאי של פלפל אדום חממה – ממוצע שבועי (ש"ל לק"ג) שנים 2011-2014



תרשים 6.א. מתאר את התפתחות מחיר סיטונאי של הפלפל בשנים 2011-2014 האחרונות כפי שנסקרו ע"י מועצת הצמחים בשוק צריפין.

7.שום

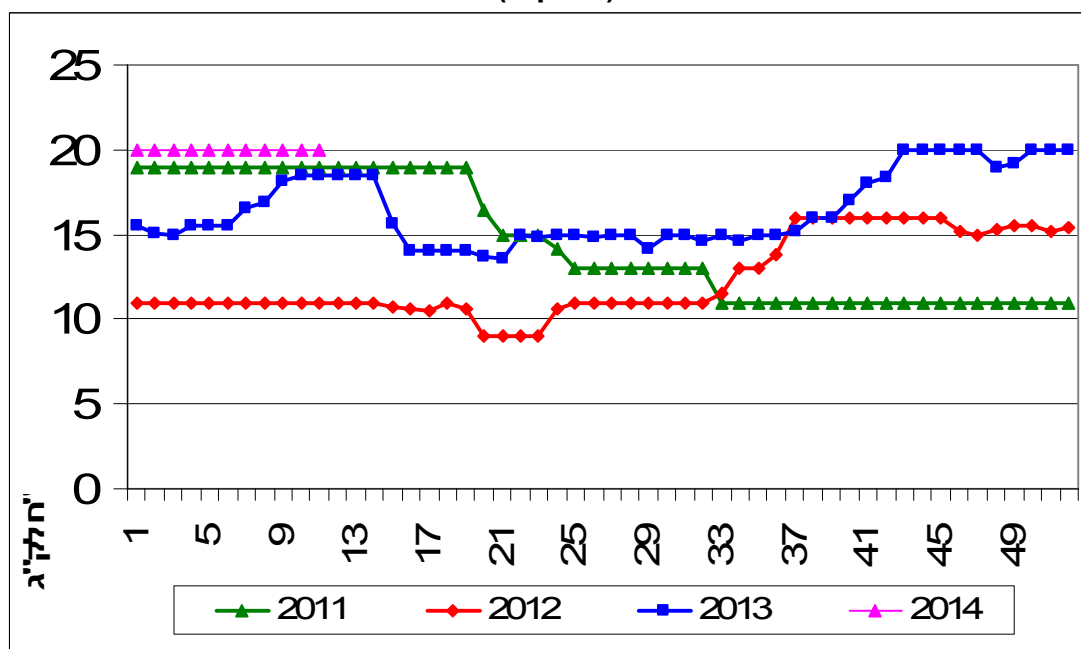
התפלגות שתילות שום בדונם והתפלגות שיווק חודשית – טון

תקופה אזור	שתילות בדונם עד מאי	תחזית שיווק (טון) מלאי
בית שאן - בקעה	2,500	
גליל - עמק יזרעאל	2,250	
חדרה, משולש		
לכיש, חוף אשקלון		
ערבה - אילות		
רמה"ג, גליל עליון	1,450	
שדות נגב - מרחבים		
שפלה		
סה"כ	6,200	6,000

השום מאוחסן קיים במלאי כ- 6000 טון
המיועדים לשיווק
הצפי לרמת מחירים גבוהה .

7.א. תרשים

מחיר סיטונאי של שום – ממוצע שבועי (ש"ל ק"ג) שנים 2011-2014



תרשים 7.א. מתאר את התפתחות מחיר סיטונאי של השום בשנים 2011-2014 האחרונות כפי שנסקרו ע"י מועצת הצמחים בשוק צריפין.

8.אבטיח

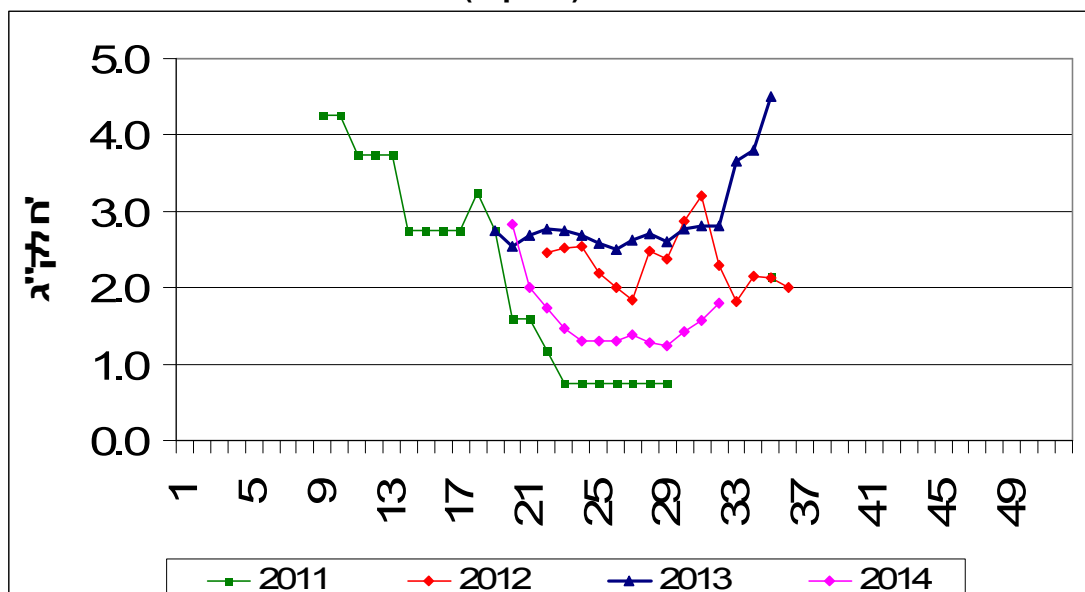
התפלגות שתילות אבטיח בדונם והתפלגות שיווק חודשית – טון

תחזית שיווק (טון)			שתילות בדונם			תקופה
אוקטובר	ספטמבר	אוגוסט	יולי	יוני	עד מאי	
						אזור
						אשכול - רמת נגב
						בית שאן - בקעה
		2,000		500		גליל - עמק יזרעאל
	2,500	18,000		400	2,800	חדרה, משולש
						לכיש, חוף אשקלון
						ערבה - אילות
		1,000			300	רמה"ג, גליל עליון
					500	שדות נגב - מרחבים
					500	שפלה
-	2,500	21,000	-	900	3,600	סה"כ
			500	2,100	3,000	2013

היקף מזרעי האבטיח בחודשים מאי – יולי כ- 4,500 דונם.
 המיועדים לשיווק בחודשים אוגוסט – ספטמבר.
 הצפי לרמת מחירים נמוכה .

תרשים 8.א.

מחיר סיטונאי של אבטיח – ממוצע שבועי (ש"ל ק"ג) שנים 2011-2014



תרשים 8.א. מתאר את התפתחות מחיר סיטונאי של האבטיח בשנים 2011-2014 האחרונות כפי שנסקרו ע"י מועצת הצמחים בשוק צריפין.