



ענף הירקות
Vegetable Division



מועצת הצמחים
המועצה לייצור צמחים ולשיווקם
The Plants Production and Marketing Board

תחזית שיווק וירקות

תחזית שיווק וירקות

ספטמבר - נובמבר 2013



שתילות/מזרעים לחודשים
עד אוגוסט 2013

תוכן העניינים

פתיח

- 1.השוואת מחירי ירקות **סיטוני** חודשים יולי 2013 – אוגוסט 2013 (ש לק"ג).
- 2.השוואת מחירי ירקות **סיטוני** חודשים אוגוסט 2012 – אוגוסט 2013 (ש לק"ג).
- 3.השוואת מחירי ירקות **קמעונאי** חודשים יולי 2013 – אוגוסט 2013 (ש לק"ג).
- 4.השוואת מחירי ירקות **קמעונאי** חודשים אוגוסט 2012 – אוגוסט 2013 (ש לק"ג).
- 5.השוואת מחירי ירקות **קמעונאי** לעומת מחיר **סיטוני**- חודש אוגוסט 2013 (ש לק"ג).
- 6.תרשים השוואת מדד מחירים חודשי לצרכן ומדד מחירים סיטוני של ירקות - שנים 2005-2013 (מדד באחוזים בסיס = ממוצע 2005).

תחזית שיווק

1. [בצל](#)
2. [חצילים](#)
3. [כרוב](#)
4. [מלפפון](#)
5. [עגבנייה](#)
6. [פלפל](#)

אנו מתכבדים להגיש את תחזית שיווק של מזרעי/שתילות עד אוגוסט 2013 אשר ישווקו בחודשים ספטמבר – נובמבר הנתונים הבאים נאספו מהשטח ע"י רכזי המועצה, הסקירה היומית של מחירי הירקות בשוק צריפין ומנתוני השיווק שמרוכזים בענף הירקות. נתונים אלה מעובדים במועצת הצמחים- ענף הירקות לדוח מרכז ומפורט שפורסם בשולחנות המגדלים הרלוונטיים ובאתר המועצה.

לתשומת לב:

הנתונים המופיעים בתחזית זו, מבוססים על מידע שנמסר או שנאסף ע"י המועצה ובגלל מורכבות העניין, ישנה אפשרות שמידע זה אינו שלם. כמו כן, תחזית זו מושפעת מתנאים ונתונים שונים שעלולים להשתנות ולשנות נתונים ו/או את האמור בתחזית זו. מדובר בתנאים כגון: מזג אוויר, מחלות, גלי הנבה, אזורי גידול, עונות גידול וכו'. לאור זאת, יש לקחת את הנתונים והאמור בתחזית זו בזהירות ובעירבון מוגבל. אין בתחזית זו כדי להטיל על מועצת הצמחים – ענף הירקות או מי מעובדיה ו/או שלוחיה כל אחריות בקשר לאמור ו/או לאמיתות האמור בתחזית זו ואין לפרשה כהתחייבות לקיומו של נתון כלשהו בעתיד.

אלי דנינו
מנהל מידע – ענף ירקות

אברהם ארליך (נונה)
מנהל ענף ירקות

1. השוואת מחירי ירקות סיטוני חודשים יולי 2013 – אוגוסט 2013 (ש לק"ג).

שם ירק	יולי-13	אוגוסט-13	% שינוי
אבטיח	2.69	2.80	4%
בטטות	6.25	6.25	0%
בטטות איכות מעולה	10.00	10.00	0%
בצל אדום	2.95	2.90	-2%
בצל יבש	2.83		
בצל ירוק	6.31	4.75	-25%
בצל ריברסייד	2.69	2.45	-9%
ברוקולי באריזה קמעונאית	11.92	11.00	-8%
גזר באריזה קמעונאית	3.55	3.80	7%
גזר בשקים	3.07	3.30	7%
דלורית	3.22	2.60	-19%
דלעת	2.55	2.00	-22%
חסה 8 יחידות	22.06	21.00	-5%
חצילים	3.34	3.80	14%
כרוב אדום	2.75	2.80	2%
כרוב לבן	1.63	1.30	-20%
כרובית	3.78	4.30	14%
לוף	7.49	5.50	-27%
מילון כתום	2.76	2.70	-2%
מלפפונים חממה	2.83	1.80	-36%
עגבניות באשכולות	3.66	2.60	-29%
עגבניות חממה	3.17	2.20	-31%
עגבניות שרי באשכולות	4.37	3.20	-27%
פלפל אדום איכות מעולה	7.95	4.75	-40%
פלפל בהיר	4.23	4.00	-6%
פלפל חריף	3.76	3.65	-3%
פלפל ירוק מאורך-	3.70	3.60	-3%
פלפל ירוק מזני בלוקי	3.95	3.60	-9%
פלפל כתום	11.92	7.25	-39%
פלפל צהוב איכות מעולה	9.69	4.75	-51%
צנון	4.35	4.40	1%
קישואים איכות מעולה	4.73	5.80	23%
שום	14.79	15.00	1%
שומר	5.00		
שעועית ירוקה	8.25	8.00	-3%
תירס באריזה קמעונאית	5.10	4.40	-14%
תפוא"ד אדום באריזה קמעונאית	4.78	5.10	7%
תפוא"ד אדום באריזה קמעונאית איכות מעולה	5.18	5.85	13%
תפוא"ד אדום בשקים	4.46	4.80	8%
תפוא"ד באריזה קמעונאית	4.16	4.50	8%
תפוא"ד באריזה קמעונאית לבן איכות מעולה	4.41	4.90	11%
תפוא"ד שקים	3.79	4.20	11%

2. השוואת מחירי ירקות סיטוני חודשים אוגוסט 2012 – אוגוסט 2013 (ש לק"ג).

שם ירק	אוגוסט-12	אוגוסט-13	% שינוי
אבטיח	2.20	2.80	28%
בטטות	9.41	6.25	-34%
בטטות איכות מעולה	13.84	10.00	-28%
בצל אדום	2.50	2.90	16%
בצל יבש	1.50		
בצל ירוק	7.88	4.75	-40%
בצל ריברסייד	2.38	2.45	3%
ברוקולי באריזה קמעונאית	13.80	11.00	-20%
גזר באריזה קמעונאית	3.83	3.80	-1%
גזר בשקים	3.53	3.30	-6%
דלורית	2.82	2.60	-8%
דלעת	2.25	2.00	-11%
חסה 8 יחידות	26.34	21.00	-20%
חצילים	3.77	3.80	1%
כרוב אדום	4.79	2.80	-42%
כרוב לבן	4.59	1.30	-72%
כרובית	5.07	4.30	-15%
לוף	9.34	5.50	-41%
מילון כתום	3.63	2.70	-26%
מלפפונים חממה	3.15	1.80	-43%
סלק	5.42		
עגבניות באשכולות	6.22	2.60	-58%
עגבניות בהדליה	3.87		
עגבניות חממה	5.78	2.20	-62%
עגבניות שרי באשכולות	7.03	3.20	-54%
פלפל אדום איכות מעולה	8.93	4.75	-47%
פלפל בהיר	5.70	4.00	-30%
פלפל חריף	5.09	3.65	-28%
פלפל ירוק מאורך-	3.60		
פלפל ירוק מזני בלוקי	3.60		
פלפל כתום	8.93	7.25	-19%
פלפל צהוב איכות מעולה	4.75		
פלפל צהוב חממה	8.98		
פלפל קליפורני	5.69		
צנון	4.89	4.40	-10%
קולורבי	8.45		
קישואים	5.75		
קישואים איכות מעולה	5.80		
שום	12.02	15.00	25%
שומר	6.07		
שעועית ירוקה	9.50	8.00	-16%
תירס באריזה קמעונאית	5.72	4.40	-23%
תפוא"ד אדום באריזה קמעונאית	3.17	5.10	61%
תפוא"ד אדום באריזה קמעונאית איכות מעולה	3.52	5.85	66%
תפוא"ד אדום בשקים	2.82	4.80	70%
תפוא"ד באריזה קמעונאית	2.82	4.50	60%
תפוא"ד באריזה קמעונאית לבן איכות מעולה	3.22	4.90	52%
תפוא"ד שקים	2.52	4.20	67%

3. השוואת מחירי ירקות **קמעונאי** חודשים יולי 2013 – אוגוסט 2013 (ש"ק"ג).

מחיר קמעונאי ש"ק"ג				ירק
הערות	שינוי ב%	אוגוסט-13	יולי-13	
ק"ג 1	-2%	15.72	16.03	שעועית ירוקה
ק"ג 1	9%	4.98	4.57	גזר
ק"ג 1	-8%	7.15	7.73	פלפל ירוק
ק"ג 1	-12%	4.03	4.58	עגבניות עגולות רגילות
ק"ג 1	-9%	9.63	10.60	עגבניות - שרי
ק"ג 1	-14%	4.25	4.92	מלפפונים
ראש בימני	4%	5.09	4.88	חסה רגילה ערבית
ק"ג 1	8%	3.55	3.28	כחב לבן
ק"ג 1	-6%	7.92	8.45	כחבית
ק"ג 1	7%	5.15	4.81	חצילים
ק"ג 1	0%	7.25	7.27	קישואים
ק"ג 1	6%	5.23	4.95	תפוחי אדמה
ק"ג 1	-1%	3.83	3.87	בצל יבש
ק"ג 1	-3%	7.34	7.60	תירס קלחים
ק"ג 1	-	-	-	מלונים - גליה
ק"ג 1	16%	3.83	3.30	אבטיח
כ-335 גרם	0%	7.16	7.19	שימורי אפונת גינה
גרם 335	2%	7.15	7.02	שימורי תירס גרעינים
גרם 100	-	-	-	רסק עגבניות
גרם 500	-8%	13.80	15.06	סלט חצילים

מקור: לשכה מרכזית לסטטיסטיקה

4. השוואת מחירי ירקות **קמעונאי** חודשים אוגוסט 2012 – אוגוסט 2013 (ש לק"ג).

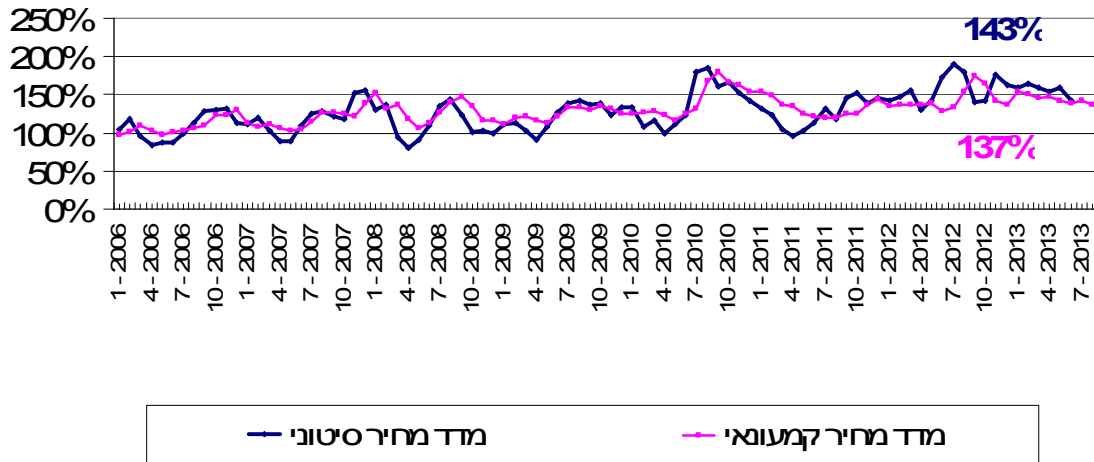
מחיר קמעונאי ש לק"ג				ירק
הערות	שינוי ב%	אוגוסט-13	אוגוסט-12	
ק"ג 1	10%	15.72	14.32	שעועית יחקה
ק"ג 1	4%	4.98	4.80	גזר
ק"ג 1	-12%	7.15	8.13	פלפל ירק
ק"ג 1	-38%	4.03	6.55	עגבניות עגולות רגילות
ק"ג 1	-13%	9.63	11.08	עגבניות - שרי
ק"ג 1	-22%	4.25	5.43	מלפפונים
ראש בימני	0%	5.09	5.08	חסה רגילה ערבית
ק"ג 1	-40%	3.55	5.93	כחוב לבן
ק"ג 1	-16%	7.92	9.47	כחבית
ק"ג 1	-5%	5.15	5.42	חצילים
ק"ג 1	-11%	7.25	8.11	קישואים
ק"ג 1	26%	5.23	4.14	תפוחי אדמה
ק"ג 1	14%	3.83	3.35	בצל יבש
ק"ג 1	-9%	7.34	8.10	תירס קלחים
ק"ג 1		-	-	מלונים - גליה
ק"ג 1	17%	3.83	3.28	אבטיח
כ-335 גרם	9%	7.16	6.57	שימורי אפונת גינה
גרם 335	16%	7.15	6.19	שימורי תירס גרעינים
גרם 100			1.89	רסק עגבניות
גרם 500	-6%	13.80	14.71	סלט חצילים

מקור: לשכה מרכזית לסטטיסטיקה

5. השוואת מחירי ירקות **קמעונאי** לעומת מחיר **סיטוני**-חודש אוגוסט 2013 (שלק"ג).

פער תיווך	מחיר קמעונאי ש"ל לק"ג	מחיר סיטוני ש"ל לק"ג	ירק	יחידה
97%	15.72	8.00	שעועית ירוקה	ק"ג 1
40%	4.98	3.55	גזר	ק"ג 1
79%	7.15	4.00	פלפל ירוק	ק"ג 1
68%	4.03	2.40	עגבניות עגולות רגילות	ק"ג 1
201%	9.63	3.20	עגבניות - שרי	ק"ג 1
136%	4.25	1.80	מלפפונים	ק"ג 1
94%	5.09	2.62	חסה רגילה ערבית	ראש בינוני
173%	3.55	1.30	כרוב לבן	ק"ג 1
84%	7.92	4.30	כרובית	ק"ג 1
36%	5.15	3.80	חצילים	ק"ג 1
25%	7.25	5.80	קישואים	ק"ג 1
12%	5.23	4.65	תפוחי אדמה	ק"ג 1
56%	3.83	2.45	בצל יבש	ק"ג 1
67%	7.34	4.40	תירס קלחים	ק"ג 1
-	-	2.70	מלונים - גליה	ק"ג 1

6. תרשים השוואת מדד מחירים חודשי לצרכן ומדד מחירים סיטוני של ירקות-
שנים 2005-2013 (מדד באחוזים בסיס = ממוצע 2005)



מדד הסיטוני חודש אוגוסט 2013 עומד בשיעור של 143% משנת הבסיס (ממוצע 2005). מנתוני ענף הירקות עולה כי מדד מחירי הירקות הסיטוני בחודש אוגוסט 2013 ירד בשיעור של 11% לעומת חודש יולי 2013. מדד מחירי הירקות לצרכן בחודש אוגוסט 2013 עומד בשיעור של 137% משנת הבסיס, מדד מחירי הירקות לצרכן בחודש אוגוסט ירד בשיעור של 4% לעומת חודש יולי 2013.

הערות כלליות:
1. צריכה נורמטיבית חודשית:

ירק	צריכה נורמטיבית ממוצעת חודשית בטון
בטטות	1,600
בצל	9,000 (כולל יו"ש)
גזר	7,000
חצילים	4,000
כרוב	5,000
כרובית	2,500
מלפפונים	9,000
עגבניות	15,000
פלפל	6,000
קישואים	2,500
תפוא"ד	23,000

הערה: נתוני הצריכה החודשית הממוצעת, בהתאם לדיווחים המסוכמים במועצת הצמחים.

פרוט התחזית:

1. בצל

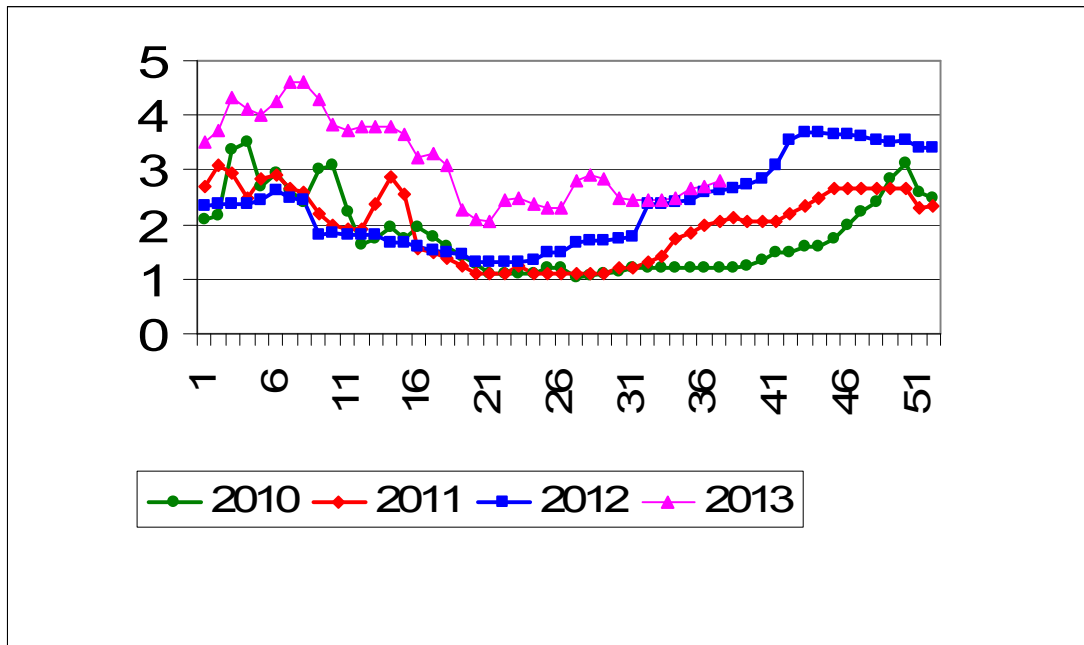
התפלגות מזרעי בצל בדונם והתפלגות שיווק חודשית – טון

תחזית שיווק (טון)		מזרעים בדונם	
ריברסייד		ריברסייד	זנים
			אזור/תקופה
		250	אשכול - רמת נגב
			בית שאן - בקעה
		1,850	גליל - עמק יזרעאל
		50	חדרה, משולש
		200	לכיש, חוף אשקלון
			ערבה - אילות
		850	רמה"ג, גליל עליון
		2,350	שדות נגב - מרחבים
		400	שפלה
40,000		5,950	סה"כ
		10,350	2012

אספקת בצל בחודש – ספטמבר – דצמבר הינה מזן ריברסייד .
 הצריכה הממוצעת בחודש הינו 9,000 טונות.
 החל מחודש ספטמבר מתחילים המגדלים לנעוץ בצל מזני בית אלפא באזור בית שאן והערבה .
 צפויה אספקה סדירה של בצל, צפי לרמת מחירים מאוזנת עד גבוהה .

תרשים 1.א.

מחיר סיטונאי של בצל – ממוצע שבועי (נ"ל"ק"ג) שנים 2010-2013



תרשים 1.א מתאר את התפתחות מחיר סיטונאי של בצל בשנים 2010-2013 האחרונות כפי שנסקרו ע"י מועצת הצמחים בשוק צריפין (המחיר משקלל גם את שיווק הבצל מסוג ריברסייד בית אלפא).

2. חצילים

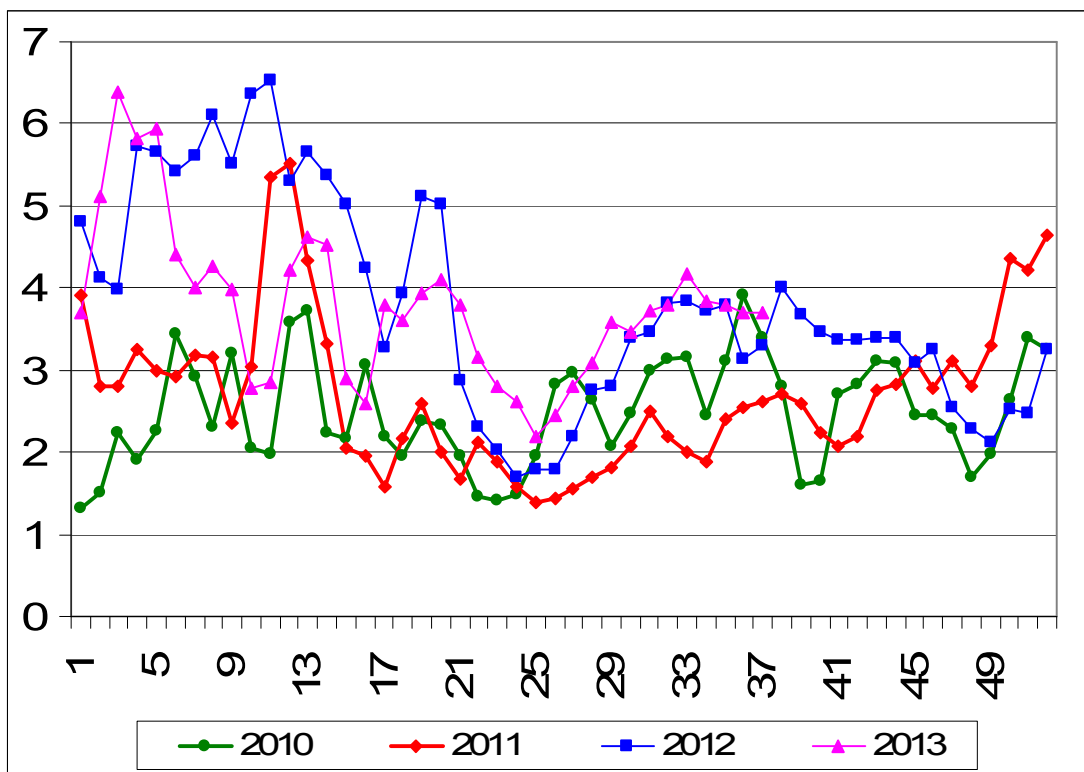
התפלגות שתילות חצילים בדונם והתפלגות שיווק חודשית – טון

תחזית שיווק (טון)			תקופה			
נובמבר	אוקטובר	ספטמבר	אוגוסט	יולי	עד יוני	ש"פ
חממות	חממות	חממות	חממות	חממות	חממות	חממות
200	200	300		50		150
200			200			
300	300	300		50		170
500	500	300		150		350
600	200	400		150		700
3,000	3,000	3,000		200		1,400
4,800	4,200	4,300	-	200	-	2,770
300	300	300				
5,100	4,500	4,600				
			700		350	2,270

היקף שטחי החציל עד חודש אוגוסט הינו כ- 3,570 דונם בשטחים פתוחים, המיועדים לשיווק בחודשים ספטמבר - נובמבר. צפויה אספקה סדירה של חציל. צפי לרמת מחירים – מאוזנת עד גבוהה.

תרשים 2.א.

מחיר סיטונאי של חצילים – ממוצע שבועי (ש"ק"ג) שנים 2010-2013



תרשים 2.א. מתאר את התפתחות מחיר סיטונאי של חציל (חממה ושט"פ) בשנים 2010-2013 האחרונות כפי שנסקרו ע"י מועצת הצמחים בשוק צריפין.

3.כרוב

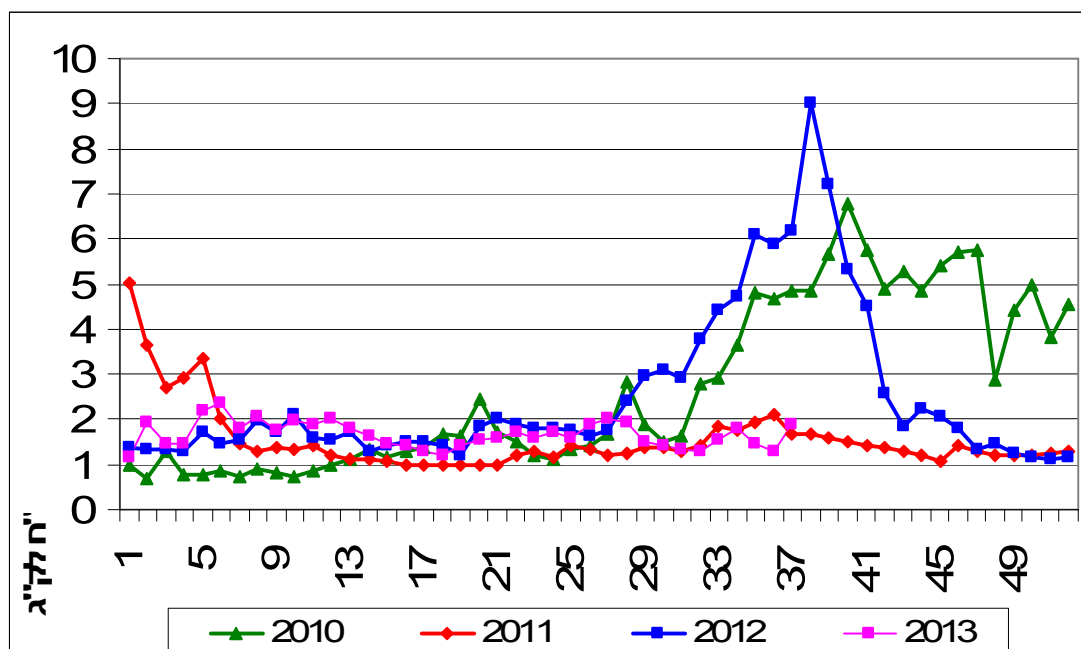
התפלגות שתילות כרוב בדונם והתפלגות שיווק חודשית – טון

תחזית שיווק (טון)			שתילות בדונם			תקופה
נובמבר	אוקטובר	ספטמבר	אוגוסט	יולי	עד יוני	אזור
300	300	300	50	50	50	אשכול - רמת נגב
200	200		50	50		בית שאן - בקעה
200	200	200	80	60	50	גליל - עמק יזרעאל
500	500	280	100	100	100	חדרה, משולש
500	500	400	150	120	150	לכיש, חוף אשקלון
						ערבה - אילות
						רמה"ג, גליל עליון
3,000	3,000	3,000	800	650	300	שדות נגב - מרחבים
500	500	400	150	150	75	שפלה
5,200	5,200	4,580	1,380	1,180	725	סה"כ
150	150	150				יו"ש
			1,300	1,270	975	2012

היקף שטחי הכרוב בחודשים יוני – אוגוסט כ- 3,380 דונם, המיועדים לשיווק בחודשים ספטמבר – נובמבר. צפי לרמת מחירים נמוכה.

תרשים 3.א.

מחיר סיטונאי של כרוב לבן – ממוצע שבועי (ש"ח לק"ג) שנים 2010-2013



תרשים 3.א. מתאר את התפתחות מחיר סיטונאי של הכרוב בשנים 2010-2013 האחרונות כפי שנסקרו ע"י מועצת הצמחים בשוק צריפין

4. מלפפון

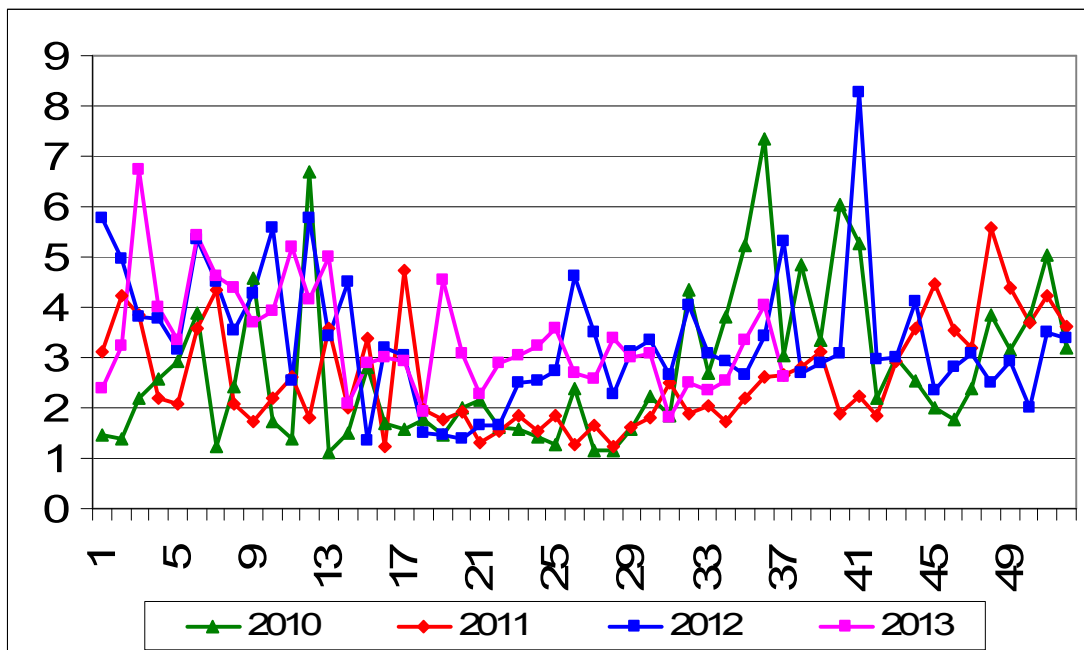
התפלגות שתילות מלפפון בדונם והתפלגות שיווק חודשית – טון

תחזית שיווק (טון)			שתילות בדונם				תקופה אזור
נובמבר	אוקטובר	ספטמבר	אוגוסט	יולי	עד יוני		
			ש"פ	ש"פ	ש"פ	ש"פ	
100	100	100		20		150	אשכול - רמת נגב
							בית שאן - בקעה
300	300	300	150	50			גליל - עמק יזרעאל
7,000	7,500	7,500	1,400	1,300		1,200	חדרה, משולש
100	100	100	50	50		200	לכיש, חוף אשקלון
							ערבה - אילות
							רמה"ג, גליל עליון
80	80	80	50			100	שדות נגב - מרחבים
200	200	200	100	80		100	שפלה
7,780	8,280	8,280	150	1,700	-	1,500	סה"כ
1,500	1,500	1,500					רש"פ
9,280	9,780	9,780					סה"כ
			200	1,240		1,950	2012

הצריכה החודשית הממוצעת של מלפפון הינה כ- 9,000 טון בחודש. השיווק החודשי מהרש"פ מוערך ב 1,500-2,000 טון. בימים אלו החל זריעות מלפפון (אזור הצפון) מזני תעשייה שטח פתוח לשוק המקומי בגידול הנ"ל נעזרים ברשת נגד חרקים עקב מזג האוויר החם . צפי לרמת מחירים מאוזנת עד גבוהה .

תרשים 4.א.

מחיר סיטונאי של מלפפון – ממוצע שבועי (ש"ק"ג) שנים 2010-2013



תרשים 4.א. מתאר את התפתחות מחיר סיטונאי של המלפפון בשנים 2010-2013 האחרונות כפי שנסקרו ע"י מועצת הצמחים בשוק צריפין.

5. עגבנייה

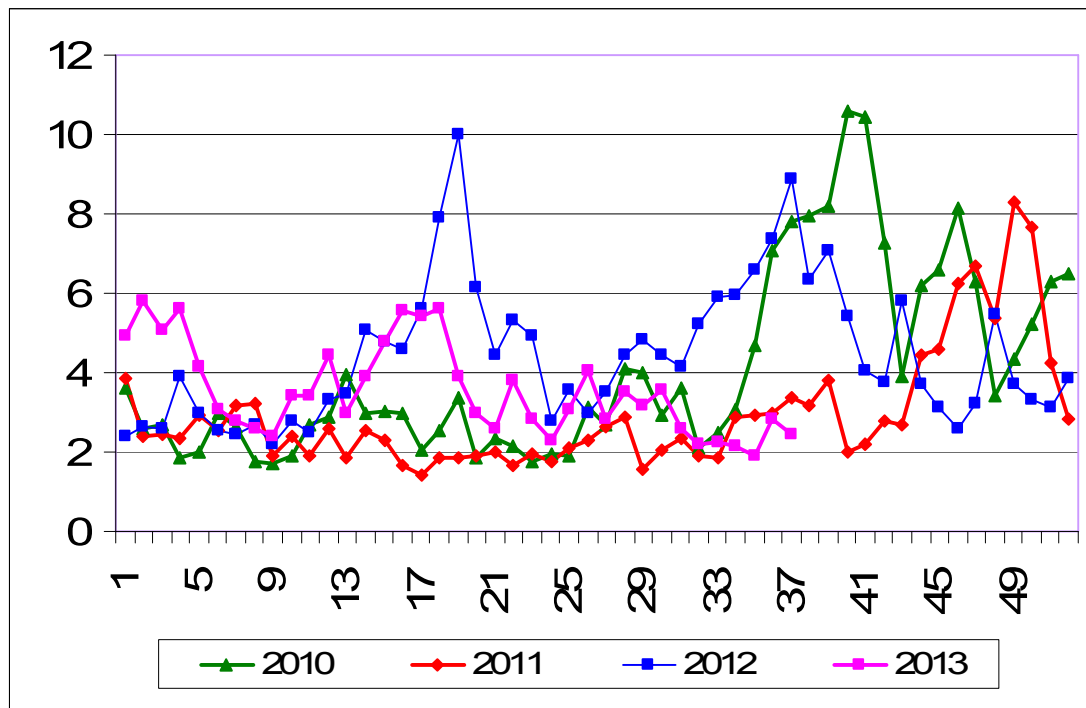
התפלגות שתילות עגבנייה בדונם והתפלגות שיווק חודשית – טון

תחזית שיווק (טון)			שתילות בדונם				תקופה	
נובמבר	אוקטובר	ספטמבר	אוגוסט		יולי		עד יוני	
			ש"פ	בית צמיחה	ש"פ	בית צמיחה	ש"פ	בית צמיחה
7,500	8,500	8,500		2,500		400	150	5,000
600	500	500		50	40		200	
700	700	700		120	200		350	200
1,500	1,700	1,700		150	100		100	1,000
500				600				
400	400	400					400	
2,400	2,400	2,600		700		200		1,800
700	600	800		150	100		150	200
14,300	14,800	15,200	-	4,270	440	600	1,350	8,200
300	300	300						
				3,900	150	3,850	1,000	5,600

סך שתילות עד חודש אוגוסט כ – 13,000 דונם בתי צמיחה, וכ- 1,600 דונם ש"פ. רוב העגבניות המשוקות בעונה זו הינם משני אשכולות. מזג האוויר אידיאלי לגידול העגבנייה בחודשים אפריל – אוגוסט אשר הביא ליבולים גבוהים ולהיווצרות עודפים גדולים של עגבניות בשווקים. הצפי לרמת מחירים נמוכה עד מאוזנת.

תרשים 5.א.

מחיר סיטונאי של עגבניות חממה – ממוצע שבועי (נ"ל לק"ג) שנים 2010-2013



תרשים 5.א. מתאר את התפתחות מחיר סיטונאי של העגבנייה בשנים 2010-2013 האחרונות כפי שנסקרו ע"י מועצת הצמחים בשוק צריפין.

6.פלפל

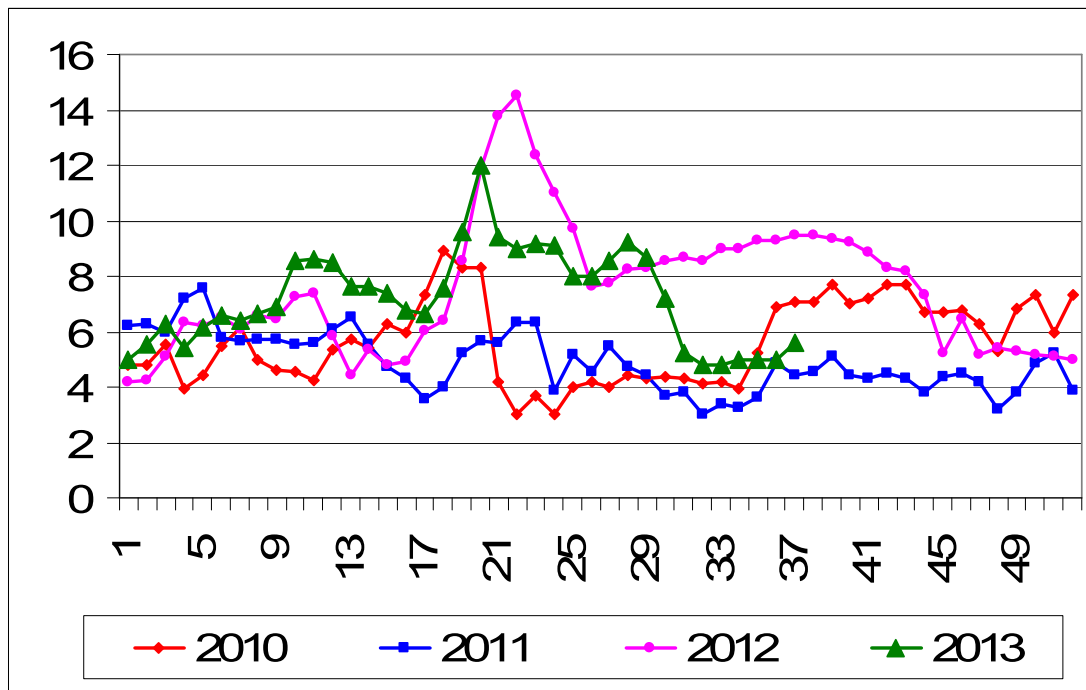
התפלגות שתילות פלפל בדונם והתפלגות שיווק חודשית – טון

תחזית שיווק (טון)			שתילות בדונם				תקופה	
נובמבר	אוקטובר	ספטמבר	אוגוסט	יולי	עד יוני	אזור	רמת נגב	
			ש"פ	ש"פ	ש"פ	ש"פ	ש"פ	
1,500	1,500	1,500	400	2,500	600	אשכול - רמת נגב		
			1,000			בית שאן - בקעה		
500	500	500	400		290	גליל - עמק יזרעאל		
1,000	1,000	1,000		200	550	חדרה, משולש		
1,200	1,200	1,200	250	100	900	לכיש, חוף אשקלון		
			17,000			ערבה - אילות		
						רמה"ג, גליל עליון		
1,300	1,300	1,300	250	40	730	שדות נגב - מרחבים		
700	700	800		100	550	שפלה		
6,200	6,200	6,300	-	400	2,290	סה"כ		
			19,300	2,540	2,480	2012		
			16,730	1,200	3,100			

סך שתילות עד חודש אוגוסט כ – 24,350 דונם בתי צמיחה, וכ- 2,700 דונם ש"פ. הסתיימו השתילות באזור הערבה והבקעה, אשר מיועדות בעיקר לייצוא. הצפי לרמת מחירים מאוזנת.

6.א. תרשים

מחיר סיטונאי של פלפל אדום חממה – ממוצע שבועי (ש"ק"ג) שנים 2010-2013



תרשים 6.א. מתאר את התפתחות מחיר סיטונאי של הפלפל בשנים 2010-2013 האחרונות כפי שנסקרו ע"י מועצת הצמחים בשוק צריפין.